

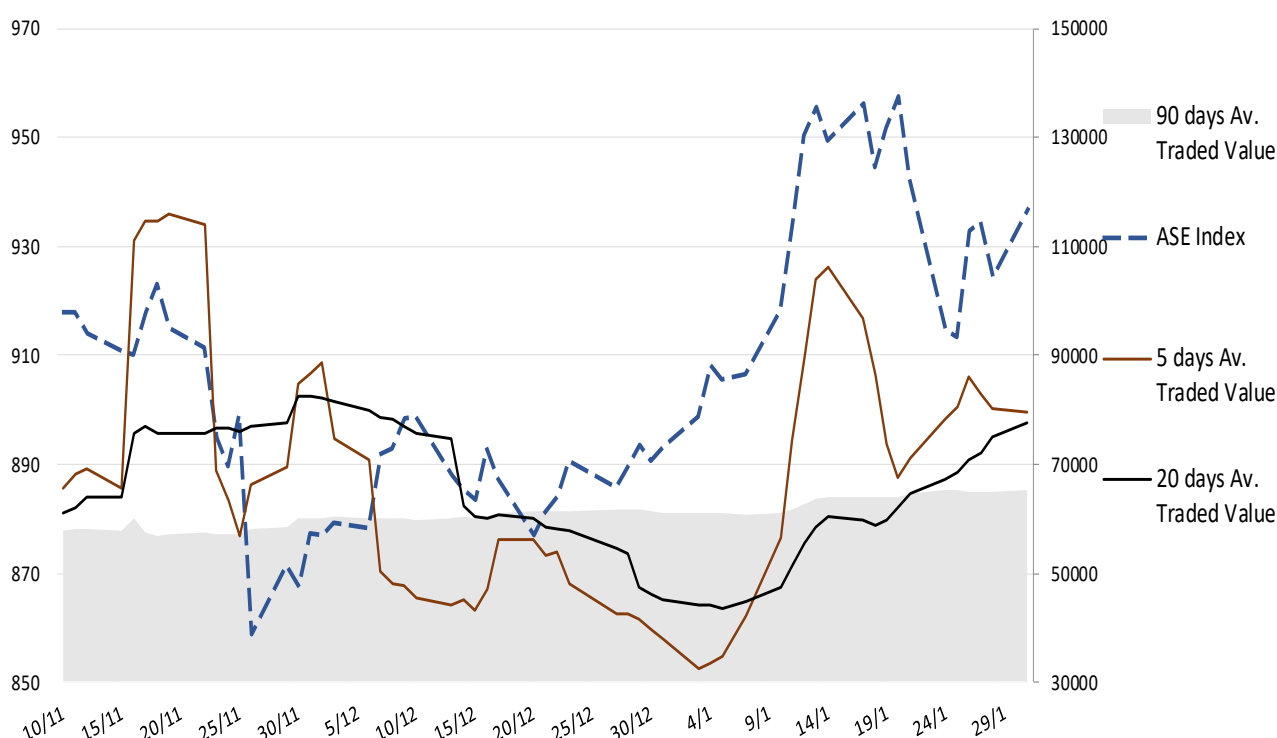
Σημείωμα

Με κέρδη έκλεισε χθες ο ΓΔΧΑ και μάλιστα υψηλότερα από εκείνα των βασικών Ευρωπαϊκών αγορών, ενώ σημαντικά κέρδη είδαν και οι μετοχικοί δείκτες των ΗΠΑ με πρωταγωνιστή τον τεχνολογικό δείκτη Nasdaq. Στο εσωτερικό, σε νέο υψηλό σχεδόν 2 ετών έκλεισε ο τραπεζικός κλάδος (στις 678 μονάδες), ο οποίος ηγείται των αποδόσεων από την αρχή του έτους. Ωστόσο, αναμένουμε εξομάλυνση της ανοδικής κλίσης του ΔΤΡ το επόμενο διάστημα και αυξημένη πιθανότητα παράδοσης της σκυτάλης των αποδόσεων σε άλλες δεικτοβαρείς εισηγμένες. Για σήμερα, στο επίκεντρο του ενδιαφέροντος θα βρεθούν οι δείκτες μεταποίησης Ιανουαρίου της Markit PMI για Ελλάδα, Γερμανία, Ευρωζώνη και ΗΠΑ. Επιπλέον, Βαρύτητα θα δοθεί και στα εταιρικά αποτελέσματα σημαντικών εισηγμένων στις ΗΠΑ όπως Exxon Mobil και Google (μετά το τέλος της συνεδρίασης στις ΗΠΑ).

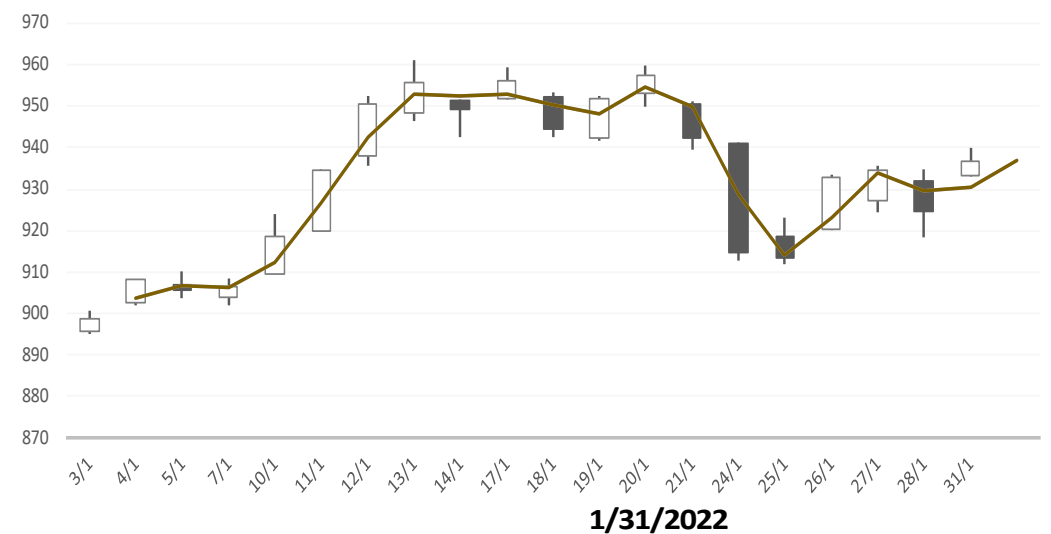
Gainers / Laggards FTSE/XA Large Cap

ALPHA SERVICES A	4.31%	GEK TERNA HOLDIN	-0.86%
FOURLIS SA	2.76%	ELLAKTOR SA	-0.79%
EYDAP WATER	2.67%	HELLENIC EXCHANG	-0.76%





ASE Index & 5d / 20d / 90d (000s €)
Average Daily Value Traded





ATHEX GEN INDEX










BloombergOr Last Close Δ% (YTD) Δ% (dod)

	GENERAL	ASE	936.8	+4.9%	+1.34%
	FTASE 25	FTASE	2,274.2	+5.8%	+1.63%
	FTSEM 40	FTSEM	1,559.4	+4.5%	+0.71%
	FTSEA 140	FTSEA	562.7	+5.0%	+1.56%




WORLD

	MSCI WORLD	MXWO	3,059.1	-5.3%	+1.78%
	MSCI EMERG	MXEF	1,208.2	-1.9%	+1.43%




EUROPE

	SXXP 600	SXXP	468.9	-3.9%	+0.72%
	DAX	DAX	15,471.2	-2.6%	+0.99%
	FTSE 100	UKX	7,464.4	+1.1%	-0.02%
	CAC 40	CAC	6,999.2	-2.2%	+0.48%
	PSI 20	PSI20	5,564.4	-0.1%	+0.77%
	IBEX 35	IBEX	8,612.8	-1.2%	+0.03%
	FTSEMIB	FTSEMIB	26,814.1	-1.9%	+0.94%


N. AMERICA

	DOW JONES	DJI	35,131.9	-3.3%	+1.17%
	NASDAQ	CCMP	14,239.9	-9.0%	+3.41%
	S&P 500	SPX	4,515.6	-5.3%	+1.89%







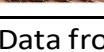
ASIA

	NIKKEI 225	NIKI	27,002.0	-6.2%	+1.07%
	SHENZ 300	SHSZN	4,563.8	-7.6%	+1.21%
	HANG SENG	HSI	23,802.3	+1.7%	+1.07%

FOREX

	EUR/USD		1.1235	-1.2%	+0.75%
---	---------	--	--------	-------	--------

COMMODITIES

	BRENT	BRENT	91.21	+17.3%	+1.31%
	CRUDE OIL	NYMEX	88.15	+17.2%	+1.5%
	GOLD	GOLDS	1,797.17	-1.8%	+0.31%
	SILVER	XAG	22.47	-3.6%	-0.03%
	Nat GAS	NG1	4.87	+30.7%	+5.1%
	ALUMIN	LMAHDY	3,049.50	+8.7%	-1.87%
	COPPER	HG1	432.45	-3.1%	+0.3%

Data from bloomberg as of time : 09:15 Greek Time

Εταιρικές Ανακοινώσεις

- Οι μετοχές της εταιρίας «**QUEST ΣΥΜΜΕΤΟΧΩΝ Α.Ε.**» είναι διαπραγματεύσιμες στο Χρηματιστήριο Αθηνών χωρίς το προμέρισμα χρήσης 2021, €1,25 ανά μετοχή, από το οποίο θα παρακρατηθεί ο αναλογούν φόρος, βάσει της κείμενης νομοθεσίας (καθαρό ποσό: €1,1875 ανά μετοχή).
- Οι μετοχές της εταιρίας «**ALPHA TRUST Α.Ε.Δ.Α.Κ.Ο.Ε.Ε.**» είναι διαπραγματεύσιμες στο Χρηματιστήριο Αθηνών χωρίς το ποσό €0,4983451618 ανά μετοχή, προερχόμενο από διανομή κερδών προηγούμενων ετών, από το οποίο θα παρακρατηθεί ο αναλογούν φόρος, βάσει της κείμενης νομοθεσίας (καθαρό ποσό: €0,4734279037 ανά μετοχή).

Οικονομικό Ημερολόγιο

ΩΡΑ	ΧΩΡΑ – ΓΕΓΟΝΟΣ	ΠΡΟΒΛΕΨΗ	ΠΡΟΗΓΟΥΜΕΝΟ
	Κίνα, Σιγκαπούρη & Χόνγκ Κόνγκ – Αργία (Κινέζικη Πρωτοχρονιά)		
10:55	Γερμανία: Βιομηχανικός Δείκτης Διαχειριστή Προμηθειών (Jan)	60,5	60,5
10:55	Γερμανία: Αλλαγή Ανεργίας (Jan)	-8K	-23K
11:00	Ελλάδα: Βιομηχανικός PMI Ελλάδας (Jan)		59,0
11:30	Ηνωμένο Βασίλειο: Βιομηχανικός Δείκτης Διαχειριστή Προμηθειών (Jan)	56,9	56,9
17:00	ΗΠΑ: Δείκτης Βιομηχανικών ISM (Jan)	57,5	58,7
17:00	ΗΠΑ: JOLTs Θέσεις Εργασίας (Dec)	11,075M	10,562M

Ειδησεογραφία

• Το μεγάλο οδικό έργο που βγαίνει από το συρτάρι του Υπ. Υποδομών

Στην δημοπράτηση ενός μεγάλου και σημαντικού έργου για τη Στερεά Ελλάδα, που αποτελεί χρόνιο και πάγιο αίτημα της αυτοδιοίκησης, των φορέων και των πολιτών, προχωρά το Υπουργείο Υποδομών και Μεταφορών.

Πρόκειται για τον οδικό άξονα Λαμία - Καρπενήσι και ειδικότερα για τα τμήματα Σταυρός Λαμίας – Καστρί και Νεοχωράκι – σήραγγα Τυμφρηστού, συνολικού μήκους 22 χιλιομέτρων. Το έργο είναι προϋπολογισμού 100 εκατ ευρώ και ήδη οι προετοιμασίες προκειμένου ο διαγωνισμός να βγει στον αέρα μέσα στο επόμενο διάστημα, προχωρούν.

Το νέο οδικό τμήμα, για το οποίο προβλέπεται η σύνδεση του με τον Ε65, θα διαθέτει 1+1 λωρίδες κυκλοφορίας ανά κατεύθυνση και κεντρική νησίδα με μεταλλικό στηθαίο, με στόχο να μετατραπεί σε σύγχρονο αυτοκινητόδρομο της Στερεάς Ελλάδας.

Η κατασκευή του Οδικού Άξονα "Λαμίας - Καρπενήσιου", αφορά τις προοπτικές εξυπηρέτησης των άλλων όμορων γεωγραφικών ενότητων σε επίπεδο Κεντρικής Ελλάδας. Ο υφιστάμενος δρόμος, ο οποίος διέρχεται μέσα από όλους τους οικισμούς της περιοχής, προ πολλών ετών δεν καλύπτει τις ανάγκες και πολύ περισσότερο τις σύγχρονες απαιτήσεις. Με την κατασκευή του νέου οδικού άξονα η διαδρομή από το Καρπενήσι μέχρι τη Λαμία θα μειωθεί κατά 25 λεπτά.

Υπενθυμίζεται ότι το 2018 με επιστολή του ο τότε Περιφερειάρχης Στερεάς Ελλάδας, Κώστας Μπακογιάννης, προς τον πρώην υπουργό Υποδομών και Μεταφορών, Χρήστο Σπίρτζη αναφέρθηκε σε τρία μεγάλα έργα που δεν προχωρούσαν ακόμη και για 30 μήνες, παρά το γεγονός ότι, είτε είχε εξασφαλιστεί η χρηματοδότησή τους, είτε η Περιφέρεια είχε αναλάβει να τα χρηματοδοτήσει.

Μεταξύ αυτών και η μελέτη του οδικού άξονα Λαμία-Καρπενήσι (Τμήμα Νεοχωράκι – Ανατολικό στόμιο σήραγγας Τυμφρηστού, που αν και είχε εγκριθεί πίστωση 6 εκατ. ευρώ, μετά από 30 μήνες δεν είχαν υπογραφεί καν οι συμβάσεις για την υποβολή προκαταρκτικών μελετών. Capital.gr

• Safe Bulk: Το χρονοδιάγραμμα της Δημόσιας Προσφορά των ομολογιών του ΚΟΔ έως 100 εκατ. ευρώ

Η εταιρεία "Safe Bulk Participations Plc" ανακοινώνει ότι από την 31.01.2022 θέτει στη διάθεση του επενδυτικού κοινού το εγκριθέν στην από 31.01.2022 συνεδρίαση του Διοικητικού Συμβουλίου της Επιτροπής Κεφαλαιαγοράς Ενημερωτικό Δελτίο, το οποίο συντάχθηκε σύμφωνα με τον Κανονισμό (ΕΕ) 2017/1129, τους κατ' εξουσιοδότηση Κανονισμούς (ΕΕ) 2019/979 και (ΕΕ) 2019/980 και τα άρθρα 57-68 του Ν. 4706/2020, όπως ισχύουν, αναφορικά με τη έκδοση κοινού ομολογιακού δανείου από την εκδότρια, συνολικού ποσού κατά κεφάλαιο έως €100.000.000, διάρκειας 5 ετών, διαιρούμενου σε έως 100.000 άυλες, κοινές, ανώνυμες, ομολογίες με ονομαστική αξία εκάστης €1.000, με την εγγύηση της εταιρείας "SAFE BULKERS INC", σύμφωνα με την από 19.01.2022 απόφαση του Διοικητικού Συμβουλίου της Εκδότριας και την από 19.01.2022 απόφαση του Διοικητικού Συμβουλίου της Εγγυήτριας.

Οι Ομολογίες που πρόκειται να εκδοθούν θα διατεθούν προς κάλυψη από το επενδυτικό κοινό μέσω δημόσιας προσφοράς εντός της Ελληνικής Επικράτειας, με χρήση της υπηρεσίας Ηλεκτρονικού Βιβλίου Προσφορών του Χρηματιστηρίου Αθηνών, θα καταχωρηθούν στο Σ.Α.Τ. και θα εισαχθούν προς διαπραγμάτευση στην Κατηγορία Τίτλων Σταθερού Εισοδήματος της Ρυθμιζόμενης Αγοράς του Χρηματιστηρίου Αθηνών.

Το Χ.Α., κατά τη συνεδρίασή του την 31.01.2022, ενέκρινε την εισαγωγή των Ομολογιών στην Κατηγορία Τίτλων Σταθερού Εισοδήματος της Ρυθμιζόμενης Αγοράς του Χ.Α., υπό την αίρεση έγκρισης του Ενημερωτικού Δελτίου από την Επιτροπή Κεφαλαιαγοράς και επιτυχούς ολοκλήρωσης της Δημόσιας Προσφοράς των Ομολογιών της Εκδότριας.

Σημειώνεται, ότι το χρονοδιάγραμμα εξαρτάται από πολλούς αστάθμητους παράγοντες και ενδέχεται να μεταβληθεί. Σε κάθε περίπτωση, θα υπάρξει ενημέρωση του επενδυτικού κοινού με σχετική ανακοίνωση της Εκδότριας.

• UBS: Μειώθηκαν τα κέρδη δ' τριμήνου, αλλά ξεπέρασαν τις προβλέψεις

Ξεπέρασαν τις εκτιμήσεις των αναλυτών τα κέρδη της UBS κατά το δ' τρίμηνο του έτους, όπως ανακοίνωσε η ελβετική τράπεζα.

Συγκεκριμένα, τα καθαρά κέρδη της UBS στο τρίμηνο Οκτωβρίου – Δεκεμβρίου διαμορφώθηκαν στα 1,35 δισ. δολάρια, ενώ οι οικονομολόγοι ανέμεναν κέρδη 863 εκατ. δολαρίων. Έναν χρόνο νωρίτερα τα καθαρά κέρδη ανέρχονταν σε 1,64 δισ. δολάρια, ενώ το αμέσως προηγούμενο τρίμηνο είχαν ανέλθει σε 2,28 δισ. δολάρια. Τα νούμερα αυτά ανεβάζουν τα κέρδη της τράπεζας για το σύνολο του 2021 σε 7,46 δισ. δολάρια, πάνω από πρόβλεψη της ίδιας της τράπεζας για κέρδη 6,98 δισ. δολαρίων.

Οι νέοι στόχοι της UBS

«Στοχεύουμε να δημιουργήσουμε βιώσιμη αξία. Αντικατοπτρίζοντας τη βελτιωμένη λειτουργική μας απόδοση τα τελευταία δύο χρόνια, έχουμε ανανεώσει τους οικονομικούς μας στόχους, ενώ οι κεφαλαιακές προβλέψεις παραμένουν αμετάβλητες», ανέφερε η τράπεζα σε ανακοίνωση που συνοδεύει τα αποτελέσματα.

Στην πρώτη της σημαντική στρατηγική ενημέρωση από τότε που ανέλαβε τα ηνία ο Διευθύνων Σύμβουλος, Ραλφ Χάμερς, τον Νοέμβριο του 2020, η UBS ανακοίνωσε ότι θα στοχεύσει σε επενδυμένα περιουσιακά στοιχεία ύψους 6 τρισεκατομμυρίων δολαρίων μέσω των τμημάτων διαχείρισης πλούτου, διαχείρισης περιουσιακών στοιχείων και προσωπικών και εταιρικών τραπεζικών υπηρεσιών.

Εν τω μεταξύ, η τράπεζα έθεσε το εύρος-στόχο για την απόδοση του δείκτη κεφαλαιακής επάρκειας CET1 στο 15-18% και τον δείκτη κόστους προς έσοδα στο 70-73%. Η τράπεζα θα επιδιώξει επίσης αύξηση 10-15% στα κέρδη προ φόρων στο τμήμα διαχείρισης περιουσίας.

Τέλος, η UBS πρότεινε μέρισμα 50 σεντς ανά μετοχή για το 2021, από 37 σεντς το 2020 και στοχεύει στην επαναγορά ιδίων μετοχών ύψους 5 δισ. δολαρίων το 2022. Newmoney.gr

Γενικός Όρος περί αποποίησης ευθύνης (disclaimer):

Η παρούσα έκθεση έχει συνταχθεί και εκδοθεί από Depolas Investment Services, η οποία εποπτεύεται από την Ελληνική Επιτροπή Κεφαλαιαγοράς (Αρ. Αδείας 65/1991) και υπόκειται στους κανόνες συμπεριφοράς που ισχύουν για τις εταιρείες παροχής επενδυτικών υπηρεσιών (ΕΠΕΥ), όπως ορίζει η ελληνική νομοθεσία. Η έκθεση αυτή έχει εκδοθεί από την Depolas Investment Services και δεν επιτρέπεται να αναπαραχθεί με οποιοδήποτε τρόπο ή να παρέχεται σε οποιοδήποτε άλλο πρόσωπο. Κάθε πρόσωπο που λαμβάνει αντίγραφο της παρούσας, δια της αποδοχής της, δεσμεύεται και συμφωνεί ότι δεν θα το διανείμει ή δεν θα το διαθέσει σε οποιοδήποτε άλλο πρόσωπο. Οι πληροφορίες που περιέχονται στο παρόν έχουν ληφθεί από πηγές που θεωρούνται αξιόπιστες αλλά η Depolas Investment Services δεν τις έχει επαληθεύσει. Καμία ρητή ή σιωπηρή δέσμευση ή εγγύηση δεν παρέχεται ως προς την ακρίβεια, πληρότητα, ορθότητα καθώς και το επίκαιρο της αξιοπιστίας των πληροφοριών ή απόψεων που περιέχονται στο παρόν, το σύνολο των οποίων μπορεί να αλλάξει χωρίς προειδοποίηση. Καμία ευθύνη δεν αναλαμβάνεται από την Depolas Investment Services ή από οποιοδήποτε από τους διευθυντές, υπαλλήλους της, σε σχέση με το υπόλοιπο περιεχόμενο της παρούσας έκθεσης. Η έκθεση αυτή δεν αποτελεί προσφορά για αγορά ή πώληση ή πρόσκληση ή πρόταση προσφοράς για αγορά ή πώληση κινητών αξιών που αναφέρονται στο παρόν. Η Depolas Investment Services και τα τυχόν σχετιζόμενα με αυτή πρόσωπα ενδέχεται να κατέχουν θέσεις και να επηρεάζουν τις συναλλαγές σε τίτλους εταιριών που αναφέρονται στο παρόν. Η Depolas Investment Services και ένα πρόσωπο ή πρόσωπα συνδεδεμένα με την εταιρεία μπορούν ενίοτε να ενεργούν για λογαριασμό τους σε συναλλαγές που είναι αντικείμενο έρευνας και αναφέρονται στις σχετικές εκθέσεις. Η Depolas Investment Services ενδέχεται να συναλλάσσεται και να επιδιώξει να συναλλάσσεται με τις εταιρείες που καλύπτονται στις εκθέσεις έρευνας. Ως εκ τούτου, οι επενδυτές πρέπει να γνωρίζουν ότι ενδέχεται να υπάρχει σύγκρουση συμφερόντων σε σχέση με την επιχείρηση, η οποία θα μπορούσε να επηρεάσει την αμεροληψία της παρούσας έκθεσης. Οι επενδυτές θα πρέπει να θεωρήσουν την έκθεση ως ένα μόνο παράγοντα για τη λήψη των αποφάσεων σε σχέση με τις επενδύσεις τους. Η επένδυση που εξετάζεται στην παρούσα έκθεση ενδέχεται να είναι ακατάλληλη για τους επενδυτές, ανάλογα με τους ειδικούς στόχους τους για επενδύσεις και την οικονομική τους θέση.

Κατά την ημερομηνία έκδοσης της παρούσας έκθεσης (που αναφέρεται στην πρώτη σελίδα της έκθεσης), η Depolas Investment Services ενεργεί ως ειδικός διαπραγματευτής για εισηγμένους τίτλους στο Χ.Α. που αναφέρονται στο site www.athexgroup.gr

Κατά την ημερομηνία έκδοσης της παρούσας έκθεσης (που αναφέρεται στην πρώτη σελίδα της έκθεσης), καμία από τις εταιρείες που αναφέρονται στην έκθεση αυτή δεν κατέχει περισσότερο από το 5% της Depolas Investment Services ή οποιαδήποτε από τις θυγατρικές της εταιρείες.

Η ΛΕΩΝ ΔΕΠΪΟΛΑΣ ΑΧΕΠΕΥ δεν έχει λάβει ούτε θα λάβει αμοιβή / αποζημίωση από την εταιρεία για την κατάρτιση της παρούσας έκθεσης.

Βεβαίωση Αναλυτή

Ο αναλυτής που είναι (εν όλω ή εν μέρει) υπεύθυνος για το περιεχόμενο αυτής της έκθεσης περί έρευνας στον τομέα των επενδύσεων, πιστοποιεί ότι όλες οι απόψεις σχετικά με τις εταιρείες και κινητές αξίες που περιέχονται στην παρούσα έκθεση αντικατοπτρίζουν με ακρίβεια τις προσωπικές απόψεις του αντίστοιχου συγγραφέα. Ο αναλυτής ή τουλάχιστον ένας από τους αναλυτές που αναφέρονται στην παρούσα έκθεση είναι πιστοποιημένοι ως «Αναλυτές Μετοχών και της Αγοράς» από την Ελληνική Επιτροπή Κεφαλαιαγοράς.

**Contact Details:
Depolas Investment Services**

1 Christou Lada Str., 10561, Athens

Tel: +30 2130998100

Fax: +30 210 3211618

Email: info@depolasaxe.gr

Web: www.depolas.gr