

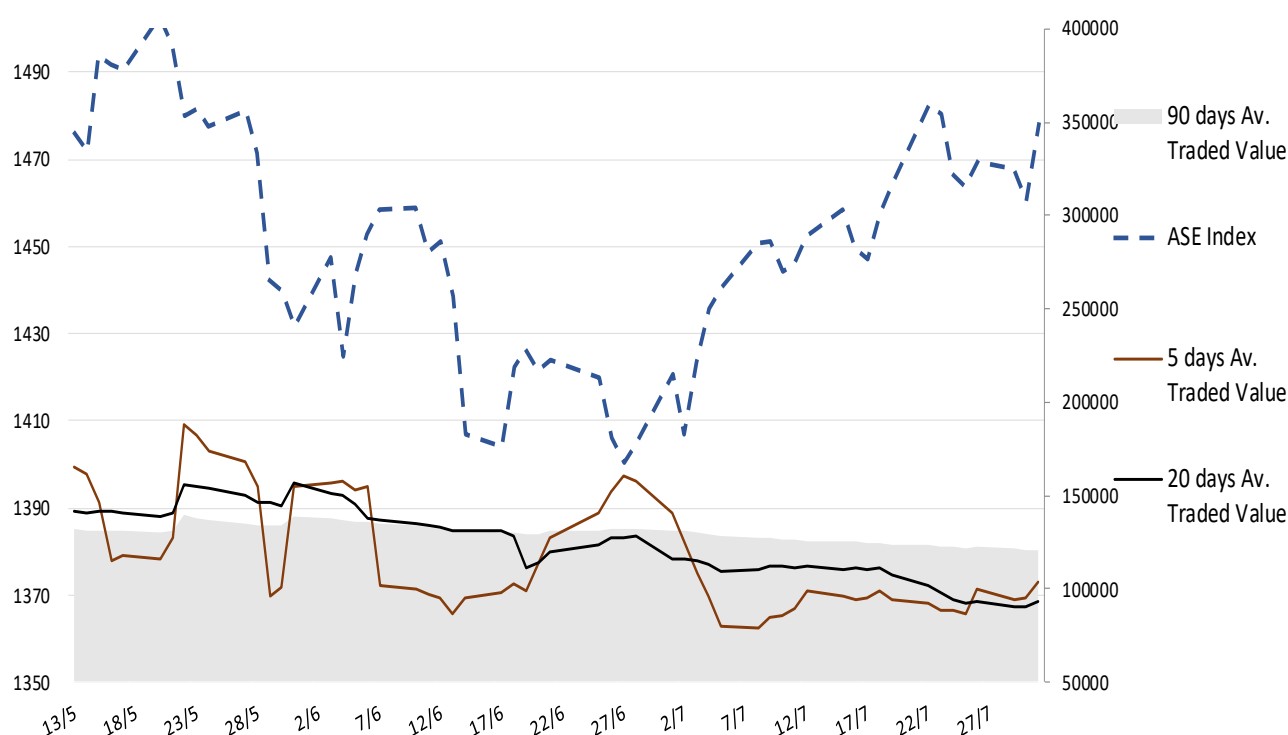
Σχόλιο Αγοράς

Μικρή ανοδική εκτόνωση καταγράφηκε χθες στο ΧΑ με τις εισηγμένες που έχουν ήδη ανακοινώσει αποτελέσματα (Τιταν, Πειραιώς), αλλά και την Eurobank να πρωταγωνιστούν. Μικτή ήταν η εικόνα στην Ευρώπη ενώ αυξημένα κέρδη είδαν οι μετοχικοί δείκτες στις ΗΠΑ μετά και το σήμα Πάουελ για μια πρώτη μείωση επιτοκίων τον Σεπτέμβριο, αν φυσικά τα εισερχόμενα σκληρά μακροοικονομικά μεγέθη το επιτρέπουν. Η σημερινή ατζέντα περιλαμβάνει μεταξύ άλλων τον δείκτη μεταποίησης PMI Ιουλίου για Ελλάδα, Ισπανία, Ιταλία, Γαλλία, Γερμανία, Ευρωζώνη και ΗΠΑ. Στις ΗΠΑ αναμένουμε και τα εβδομαδιαία στοιχεία της αγοράς εργασίας. Σημειώνουμε ότι μετά το κλείσιμο των ΗΠΑ ανακοινώνουν αποτελέσματα οι Amazon και Apple. Στο εσωτερικό, τα αποτελέσματα Β' τριμήνου της Eurobank κινήθηκαν εν πολλοίς στα ίδια επίπεδα με το Α' τρίμηνο του έτους με τα προσαρμοσμένα καθαρά κέρδη Α' εξαμήνου να ανέρχονται στα 732εκ ευρώ. Σημαντική η συνεισφορά από το εξωτερικό, η οποία σε επίπεδο βασικού εισοδήματος προ προβλέψεων και λοιπά εισοδήματα (Core PPI & other income) διαμορφώθηκε στα 149εκ ευρώ εκ συνόλου 480εκ ευρώ στο Β' τρίμηνο. Αναμένουμε να συνεχιστεί η μεταβλητότητα στις αγορές μετοχών για τον λόγο αυτό παραμένουμε προσεκτικοί για ψευδείς διασπάσεις τεχνικών στηρίξεων και αντιστάσεων.

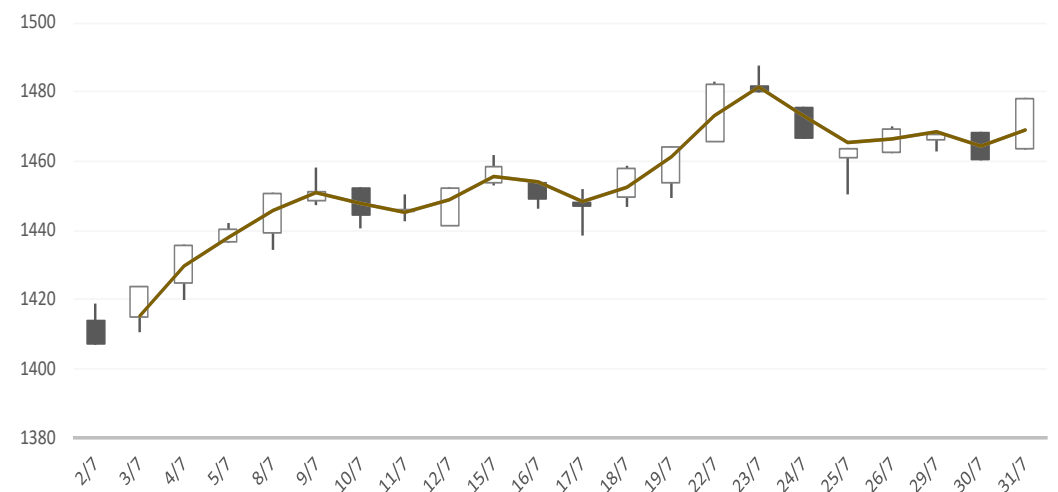
Gainers / Laggards FTSE/XA Large Cap

PIRAEUS FINANCIA	3.50%	VIOHALCO SA	-0.51%
TITAN CEMENT INT	2.81%	HELLENIC TELECOM	-0.39%
EUROBANK ERGASIA	2.32%	AEGEAN AIRLINES	-0.35%

ASE Index & 5d / 20d / 90d (000s €)
Average Daily Value Traded







ATHEX GEN INDEX



7/31/2024








BloombergOr Last Close Δ% (YTD) Δ% (dod)

	GENERAL	ASE	1,478.2	+14.3%	+1.2%
	FTASE 25	FTASE	3,606.8	+15.5%	+1.4%
	FTSEM 40	FTSEM	2,312.1	+2.7%	+0.2%
	FTSEA 140	FTSEA	859.7	+15.1%	+1.4%




WORLD

	MSCI WORLD	MXWO	3,571.6	+12.7%	+1.63%
	MSCI EMERG	MXEF	1,084.8	+6.0%	+1.23%




EUROPE

	SXXP 600	SXXP	518.2	+8.2%	+0.80%
	DAX	DAX	18,508.7	+10.5%	+0.53%
	FTSE 100	UKX	8,368.0	+8.2%	+1.13%
	CAC 40	CAC	7,531.5	-0.2%	+0.76%
	PSI 20	PSI20	6,708.4	+4.9%	+1.04%
	IBEX 35	IBEX	11,065.0	+9.5%	-1.23%
	FTSEMIB	FTSEMIB	33,763.9	+11.2%	-0.43%


N. AMERICA

	DOW JONES	DJI	40,842.8	+8.4%	+0.2%
	NASDAQ	CCMP	17,599.4	+17.2%	+2.6%
	S&P 500	SPX	5,522.3	+15.8%	+1.6%

ASIA

	NIKKEI 225	NIKI	39,101.8	+16.8%	+1.49%
	SHENZ 300	SHSZN	3,442.1	+0.3%	+2.16%
	HANG SENG	HSI	17,344.6	+1.7%	+2.01%

FOREX

	EUR/USD		1.0826	-1.9%	+0.10%
---	---------	--	--------	-------	--------

COMMODITIES

	BRENT	BRENT	80.72	+4.8%	+2.66%
	CRUDE OIL	NYMEX	77.91	+8.7%	+4.3%
	GOLD	GOLDS	2,447.60	+18.6%	+1.53%
	SILVER	XAG	29.01	+21.9%	+2.18%
	Nat GAS	NG1	2.04	-19.0%	-4.2%
	ALUMIN	LMAHDY	2,228.01	-5.0%	+3.25%
	COPPER	HG1	417.65	+7.4%	+2.3%

Data from bloomberg as of time : 09:15 Greek Time

Εταιρικές Ανακοινώσεις

➤ ΠΛΑΚΡ: Αποκοπή μερίσματος, VIDAVO: Γενική Συνέλευση.

Οικονομικό Ημερολόγιο

ΩΡΑ	ΧΩΡΑ – ΓΕΓΟΝΟΣ	ΠΡΟΒΛΕΨΗ	ΠΡΟΗΓΟΥΜΕΝΟ
11:00	Ελλάδα: Δείκτης Μεταποίησης PMI (Ιουλ)		54,0
11:00	Ευρωζώνη: Δείκτης Μεταποίησης PMI (Ιουλ)	45,6	45,6
15:15	ΗΠΑ: Αρχικές αιτήσεις επιδομάτων ανεργίας (Ιουλ 27)	236κ	235κ
16:45	ΗΠΑ: Δείκτης Μεταποίησης PMI (Ιουλ)	49,6	49,5

Ειδησεογραφία

Eurobank: Στα 721 εκατ. ευρώ τα καθαρά κέρδη στο εξάμηνο.

Ισχυρές επιδόσεις κατέγραψε η Eurobank στο πρώτο εξάμηνο του 2024. Τα κέρδη ανά μετοχή διαμορφώθηκαν στα 20 σεντς, η λογιστική αξία ανά μετοχή αυξήθηκε στα 2,25 ευρώ ενώ η απόδοση των ιδίων κεφαλαίων έφτασε στο 18,5%. Τα καθαρά κέρδη ανήλθαν σε 721 εκατ. ευρώ.

«Όλες οι ενδείξεις συγκλίνουν στη διατήρηση του θετικού οικονομικού περιβάλλοντος, οδηγώντας μας στην προς τα άνω αναθεώρηση του στόχου μας για απόδοση ιδίων κεφαλαίων στο 16,5% περίπου για το 2024», δήλωσε ο Διευθύνων Σύμβουλος της Eurobank Φωκίων Καραβίας.

Αναλυτικά τα αποτελέσματα:

Τα καθαρά έσοδα από τόκους αυξήθηκαν κατά 8,6% έναντι του Α' Εξαμήνου 2023 και διαμορφώθηκαν σε €1.132εκ., λόγω κυρίως των εσόδων από χορηγήσεις, ομόλογα και των δραστηριοτήτων στο εξωτερικό. Το καθαρό περιθώριο επιτοκίου ενισχύθηκε σε ετήσια βάση κατά 20 μονάδες βάσης και ανήλθε σε 2,83%.

Τα καθαρά έσοδα από αμοιβές και προμήθειες ενισχύθηκαν κατά 4,7% σε ετήσια βάση το Α' εξάμηνο 2024 και ανήλθαν σε €283εκ., κυρίως λόγω των εσόδων από τις εργασίες του Δικτύου και τη Διαχείριση Περιουσίας, αντιστοιχώντας σε 71 μονάδες βάσης επί του συνολικού ενεργητικού.

Ως αποτέλεσμα των ανωτέρω, τα οργανικά έσοδα αυξήθηκαν κατά 7,8% σε ετήσια βάση σε €1.415εκ. Τα συνολικά έσοδα ενισχύθηκαν κατά 9,7% έναντι του Α' Εξαμήνου 2023 σε €1.460εκ.

Οι λειτουργικές δαπάνες υποχώρησαν στην Ελλάδα κατά 1,2% σε ετήσια βάση, ενώ αυξήθηκαν σε επίπεδο Ομίλου κατά 3,1% στα €457εκ., λόγω των δραστηριοτήτων στο εξωτερικό. Σε συγκρίσιμη όμως βάση (εξαιρουμένης της BNP Bulgaria) διατηρήθηκαν αμετάβλητες. Τόσο ο δείκτης κόστους – οργανικών εσόδων όσο και ο δείκτης κόστους- συνολικών εσόδων βελτιώθηκαν περαιτέρω σε 32,3% και 31,3% αντίστοιχα το Α' εξάμηνο 2024.

Τα οργανικά κέρδη προ προβλέψεων αυξήθηκαν κατά 10,2% σε ετήσια βάση στα €958εκ., ενώ τα συνολικά κέρδη προ προβλέψεων ενισχύθηκαν κατά 13,0% έναντι του Α' Εξαμήνου 2023 σε €1.003εκ.

Οι προβλέψεις επισφάλων απαιτήσεων μειώθηκαν κατά 12,6% έναντι του Α' Εξαμήνου 2023 σε €144εκ. και αντιστοιχούσαν σε 69 μονάδες βάσης επί των μέσων χορηγήσεων. Ως αποτέλεσμα των ανωτέρω, τα οργανικά λειτουργικά κέρδη προ φόρων αυξήθηκαν κατά 15,5% σε ετήσια βάση το Α' εξάμηνο 2024 σε €814εκ..

Optima bank: Ρεκόρ κερδών €69 εκατ. για το α' εξάμηνο.

Στα 69 εκατ. ευρώ ανέρχονται τα καθαρά κέρδη της Optima bank στο πρώτο εξάμηνο του 2024.

Η Optima bank γιορτάζει σήμερα μία ξεχωριστή επέτειο, καθώς συμπληρώνει πέντε χρόνια επιτυχημένης και δυναμικής παρουσίας στην ελληνική τραπεζική αγορά. Σε αυτή τη σημαντική ημέρα, ανακοινώνει τα οικονομικά αποτελέσματα του α' εξαμήνου 2024, τα οποία για πολλοστή φορά, αποτυπώνουν την σταθερά ανοδική πορεία της.

Σε διάρκεια μόλις πέντε χρόνων και με όραμα να μετατρέψει την τραπεζική συναλλαγή σε μια ευχάριστη εμπειρία, η Optima bank έχει καταφέρει να εδραιωθεί ως μία τράπεζα καινοτομίας και αξιοπιστίας. Η ανθρωποκεντρική προσέγγιση μαζί με την υψηλής ποιότητας εξυπηρέτηση που προσφέρει, με γνώμονα πάντα τον πελάτη και τις ανάγκες του, έχουν καταστήσει την Optima bank την πρώτη επιλογή για όλους εκείνους τους πελάτες και συνεργάτες που αναζητούν κάτι περισσότερο από μια τράπεζα.

Για το α' εξάμηνο του 2024 η Optima bank σημειώνει καθαρά κέρδη €69 εκατ., τα οποία αντιστοιχούν σε αύξηση 57% σε σχέση με το αντίστοιχο διάστημα του 2023 (€44,1 εκατ.). Ως αποτέλεσμα των αυξημένων κερδών, η απόδοση των ενσώματων ιδίων κεφαλαίων (Return on Tangible Equity - RoTE) ανέρχεται σε 26,7%.

Αξίζει επίσης να σημειωθεί ότι ο δείκτης εξόδων προς βασικά έσοδα (Cost to Core Income) μειώθηκε σε 25,4% το α' εξάμηνο του 2024 από 32,2% το αντίστοιχο εξάμηνο του 2023, από τους χαμηλότερους δείκτες κόστους προς βασικά έσοδα τόσο στην Ελλάδα όσο και στην Ευρώπη, σύμφωνα με τα πρόσφατα δημοσιευμένα στοιχεία.

Παράλληλα, οι εκταμιεύσεις δανείων για το α' εξάμηνο 2024 ανήλθαν σε €1,2 δισ. (αύξηση €260 εκατ. σε σχέση με το αντίστοιχο διάστημα του 2023) οι οποίες συνέβαλαν ώστε τα καθαρά δανειακά υπόλοιπα της τράπεζας να αυξηθούν κατά €1 δισ., αγγίζοντας τα €3 δισ., καταγράφοντας δηλαδή άνοδο 50% σε ετήσια βάση.

Οι καταθέσεις αυξήθηκαν κατά 936€ εκατ, φθάνοντας τα €3,7 δισ. (άνοδος 34% σε ετήσια βάση), επιβεβαιώνοντας τη σταθερή εμπιστοσύνη των πελατών. Επιπλέον, το ενεργητικό της τράπεζας για το α' εξάμηνο 2024 ανήλθε σε €4,5 δισ. αυξημένο 41% σε ετήσια βάση.

Με τον συνολικό δείκτη κεφαλαιακής επάρκειας να διαμορφώνεται στο 15,8% η Optima bank αποδεικνύει ότι διαθέτει επαρκή κεφαλαιακή θωράκιση και βρίσκεται σε ισχυρή θέση ώστε να στέκεται στο πλευρό των ελληνικών επιχειρήσεων προκειμένου να υλοποιήσουν τα αναπτυξιακά τους σχέδια συμβάλλοντας ουσιαστικά στην ανάπτυξη της ελληνικής οικονομίας.

Γενικός Όρος περί αποποίησης ευθύνης (disclaimer):

Η παρούσα έκθεση έχει συνταχθεί και εκδοθεί από Depolas Investment Services, η οποία εποπτεύεται από την Ελληνική Επιτροπή Κεφαλαιαγοράς (Αρ. Αδείας 65/1991) και υπόκειται στους κανόνες συμπεριφοράς που ισχύουν για τις εταιρείες παροχής επενδυτικών υπηρεσιών (ΕΠΕΥ), όπως ορίζει η ελληνική νομοθεσία. Η έκθεση αυτή έχει εκδοθεί από την Depolas Investment Services και δεν επιτρέπεται να αναπαραχθεί με οποιοδήποτε τρόπο ή να παρέχεται σε οποιοδήποτε άλλο πρόσωπο. Κάθε πρόσωπο που λαμβάνει αντίγραφο της παρούσας, δια της αποδοχής της, δεσμεύεται και συμφωνεί ότι δεν θα το διανείμει ή δεν θα το διαθέσει σε οποιοδήποτε άλλο πρόσωπο. Οι πληροφορίες που περιέχονται στο παρόν έχουν ληφθεί από πηγές που θεωρούνται αξιόπιστες αλλά η Depolas Investment Services δεν τις έχει επαληθεύσει. Καμία ρητή ή σιωπηρή δέσμευση ή εγγύηση δεν παρέχεται ως προς την ακρίβεια, πληρότητα, ορθότητα καθώς και το επίκαιρο της αξιοπιστίας των πληροφοριών ή απόψεων που περιέχονται στο παρόν, το σύνολο των οποίων μπορεί να αλλάξει χωρίς προειδοποίηση. Καμία ευθύνη δεν αναλαμβάνεται από την Depolas Investment Services ή από οποιοδήποτε από τους διευθυντές, υπαλλήλους της, σε σχέση με το υπόλοιπο περιεχόμενο της παρούσας έκθεσης. Η έκθεση αυτή δεν αποτελεί προσφορά για αγορά ή πώληση ή πρόσκληση ή πρόταση προσφοράς για αγορά ή πώληση κινητών αξιών που αναφέρονται στο παρόν. Η Depolas Investment Services και τα τυχόν σχετιζόμενα με αυτή πρόσωπα ενδέχεται να κατέχουν θέσεις και να επηρεάζουν τις συναλλαγές σε τίτλους εταιριών που αναφέρονται στο παρόν. Η Depolas Investment Services και ένα πρόσωπο ή πρόσωπα συνδεόμενα με την εταιρεία μπορούν ενίοτε να ενεργούν για λογαριασμό τους σε συναλλαγές που είναι αντικείμενο έρευνας και αναφέρονται στις σχετικές εκθέσεις. Η Depolas Investment Services ενδέχεται να συναλλάσσεται και να επιδιώξει να συναλλάσσεται με τις εταιρείες που καλύπτονται στις εκθέσεις έρευνας. Ως εκ τούτου, οι επενδυτές πρέπει να γνωρίζουν ότι ενδέχεται να υπάρχει σύγκρουση συμφερόντων σε σχέση με την επιχείρηση, η οποία θα μπορούσε να επηρεάσει την αμεροληψία της παρούσας έκθεσης. Οι επενδυτές θα πρέπει να θεωρήσουν την έκθεση ως ένα μόνο παράγοντα για τη λήψη των αποφάσεων σε σχέση με τις επενδύσεις τους. Η επένδυση που εξετάζεται στην παρούσα έκθεση ενδέχεται να είναι ακατάλληλη για τους επενδυτές, ανάλογα με τους ειδικούς στόχους τους για επενδύσεις και την οικονομική τους θέση.

Κατά την ημερομηνία έκδοσης της παρούσας έκθεσης (που αναφέρεται στην πρώτη σελίδα της έκθεσης), η Depolas Investment Services ενεργεί ως ειδικός διαπραγματευτής για εισηγμένους τίτλους στο Χ.Α. που αναφέρονται στο site www.athexgroup.gr

Κατά την ημερομηνία έκδοσης της παρούσας έκθεσης (που αναφέρεται στην πρώτη σελίδα της έκθεσης), καμία από τις εταιρείες που αναφέρονται στην έκθεση αυτή δεν κατέχει περισσότερο από το 5% της Depolas Investment Services ή οποιαδήποτε από τις θυγατρικές της εταιρείες.

Η ΛΕΩΝ ΔΕΠΪΟΛΑΣ ΑΧΕΠΕΥ δεν έχει λάβει ούτε θα λάβει αμοιβή / αποζημίωση από την εταιρεία για την κατάρτιση της παρούσας έκθεσης.

Βεβαίωση Αναλυτή

Ο αναλυτής που είναι (εν όλω ή εν μέρει) υπεύθυνος για το περιεχόμενο αυτής της έκθεσης περί έρευνας στον τομέα των επενδύσεων, πιστοποιεί ότι όλες οι απόψεις σχετικά με τις εταιρείες και κινητές αξίες που περιέχονται στην παρούσα έκθεση αντικατοπτρίζουν με ακρίβεια τις προσωπικές απόψεις του αντίστοιχου συγγραφέα. Ο αναλυτής ή τουλάχιστον ένας από τους αναλυτές που αναφέρονται στην παρούσα έκθεση είναι πιστοποιημένοι ως «Αναλυτές Μετοχών και της Αγοράς» από την Ελληνική Επιτροπή Κεφαλαιαγοράς.

**Contact Details:
Depolas Investment Services**

1 Christou Lada Str., 10561, Athens

Tel: +30 2130998100

Fax: +30 210 3211618

Email: info@depolasaxe.gr

Web: www.depolas.gr