

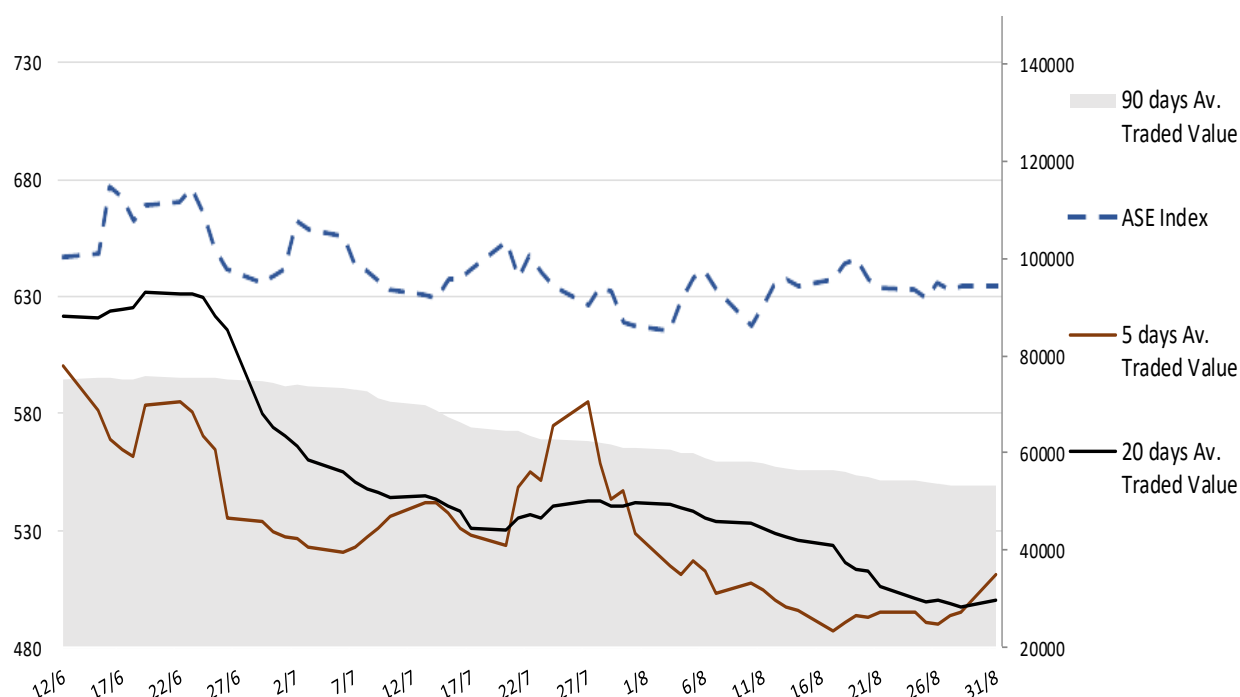
Σημείωμα

Ολοκληρώθηκαν χθες οι μετοχικές αλλαγές στους δείκτες MSCI, ενώ ο ΓΔΧΑ δεν κατάφερε να συντηρήσει τα ημερήσια κέρδη. Δεν υπάρχει ουσιαστική διαφοροποίηση στην εικόνα της αγοράς, η οποία, ωστόσο, ενδέχεται να προσπαθήσει για υψηλότερα επίπεδα με σημαντικότερο βραχυπρόθεσμο στόχο την περιοχή των 660 με 670 μονάδων. Σήμερα στις 11.00 ανακοινώνεται ο δείκτης μεταποίησης PMI της Markit, ο οποίος έχει δείξει συρρίκνωση τους τελευταίους 5 μήνες (μετρήσεις κάτω από το 50) με την μέτρηση Ιουλίου να ανέρχεται στο 48,6. Υπενθυμίζουμε τα προς ανακοίνωση εταιρικά αποτελέσματα Α' εξαμήνου για Eurobank και Φουρλή μετά την συνεδρίαση.

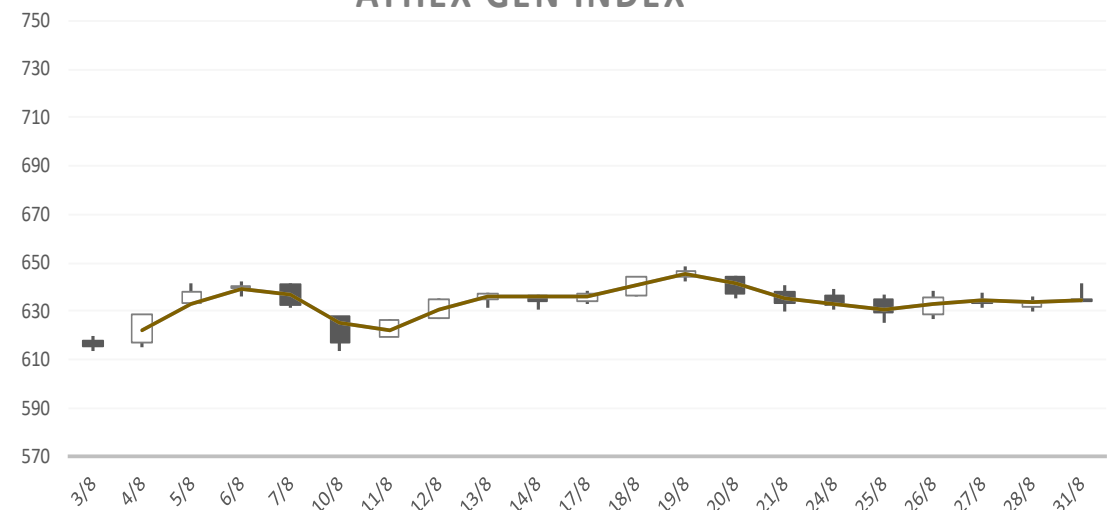
Gainers / Laggards FTSE/XA Large Cap

SARANTIS	3,07%	NATL BANK GREECE	-3,35%
PUBLIC POWER COR	1,47%	JUMBO SA	-2,09%
TITAN CEMENT INT	1,25%	PIRAEUS BANK	-1,87%

ASE Index & 5d / 20d / 90d (000s €)
Average Daily Value Traded







ATHEX GEN INDEX



31/8/2020








BloombergOr Last CloseΔ% (YTD) Δ% (dod)

	GENERAL	ASE	634,0	-30,8%	-0,1%
	FTASE 25	FTASE	1.513,4	-34,1%	-0,3%
	FTSEM 40	FTSEM	837,7	-29,9%	+1,2%
	FTSEA 140	FTSEA	382,1	-32,8%	-0,2%




WORLD

	MSCI WORLD	MXWO	2.455,5	+4,1%	-0,05%
	MSCI EMERG	MXEF	1.101,5	-1,2%	-1,79%




EUROPE

	SXXP 600	SXXP	366,5	-11,9%	-0,62%
	DAX	DAX	12.945,4	-2,3%	-0,67%
	FTSE 100	UKX	5.963,6	-20,9%	-0,61%
	CAC 40	CAC	4.947,2	-17,2%	-1,11%
	PSI 20	PSI20	4.301,1	-17,5%	-0,96%
	IBEX 35	IBEX	6.969,5	-27,0%	-2,29%
	FTSEMIB	FTSEMIB	19.633,7	-16,5%	-1,04%


N. AMERICA

	DOW JONES	DJI	28.430,1	-0,4%	-0,78%
	NASDAQ	CCMP	11.775,5	+31,2%	+0,68%
	S&P 500	SPX	3.500,3	+8,3%	-0,22%

ASIA

	NIKKEI 225	NIKI	23.139,8	-2,2%	+1,12%
	SHENZ 300	SHSZN	4.816,2	+17,6%	-0,58%
	HANG SENG	HSI	25.177,1	-10,7%	-0,96%

FOREX

	EUR/USD		1,1936	+6,4%	+0,28%
---	---------	--	--------	-------	--------

COMMODITIES

	BRENT	BRENT	45,28	-31,4%	+0,51%
	CRUDE OIL	NYMEX	42,61	-30,2%	-0,8%
	GOLD	GOLDS	1.967,80	+29,7%	+0,15%
	SILVER	XAG	28,14	+57,6%	+2,33%
	Nat GAS	NG1	2,63	+20,1%	-1,02%
	ALUMIN	LMAHDY	#N/A N/A	#TIMH!	#TIMH!
	COPPER	HG1	304,10	+8,7%	+1,54%

Data from bloomberg as of time : 09:15 Greek Time

Εταιρικές Ανακοινώσεις

- Eurobank: Δημοσιοποίηση εξαμηνιαίων αποτελεσμάτων
- Φουρλής Συμμετοχών: Δημοσιοποίηση εξαμηνιαίων αποτελεσμάτων

Οικονομικό Ημερολόγιο

ΩΡΑ	ΧΩΡΑ – ΓΕΓΟΝΟΣ	ΠΡΟΒΛΕΨΗ	ΠΡΟΗΓΟΥΜΕΝΟ
11:00	Ελλάδα: Markit PMI Μεταποίηση (Αυγ)	-	48,6
12:00	Ευρωζωνη: Ποσοστό Ανεργίας (Αυγ)		5,0%
12:00	Ευρωζωνη: Δείκτης Τιμών Καταναλωτή μηνιαία βάση (Αυγ)	-0,1%	-0,4%
16:45	ΗΠΑ: Markit PMI Μεταποίηση (Αυγ)	53,6	53,6
17:00	ΗΠΑ: ISM Μεταποίηση (Αυγ)	54,8	54,2

Ειδησεογραφία

Με αντι-NAVTEX απαντά η Αθήνα στην Αγκυρα

Ο σταθμός της Υδρογραφικής Υπηρεσίας του Πολεμικού Ναυτικού Ηρακλείου Κρήτης εξέδωσε αντι-Navtex με αφορμή την νέα παράνομη NAVTEX που εξέδωσε χθες Δευτέρα η Τουρκία για το ερευνητικό πλοίο «Ορούτς Ρέις». Στην αντι-NAVTEX τονίζεται ότι είναι άκυρη η τουρκική NAVTEX, έχει εκδοθεί από μη εξουσιοδοτημένη υπηρεσία και η τουρκική δραστηριότητα είναι παράνομη καθόσον αφορά σε περιοχή εντός της ελληνικής υφαλοκρηπίδας. Λίγο μετά τα μεσάνυχτα το υπουργείο Εξωτερικών προχώρησε σε ανακοίνωση με την οποία γνωστοποιεί πως: «Η Τουρκία συνεχίζει να εκπληρώνει πιστά τον ρόλο του ταραξία και του παράγοντα αστάθειας στην περιοχή. Να αγνοεί εκκλήσεις για διάλογο και να κλιμακώνει τις προκλήσεις της. Να αυτοεγκλωβίζεται στα αδιέξοδα των δικών της επιλογών. Να υπονομεύει την ασφάλεια και τη σταθερότητα στην περιοχή εξωθώντας τη διεθνή κοινότητα να λάβει μέτρα. Η Ελλάδα δεν εκβιάζεται. Βασιζόμενη αποκλειστικά στο Διεθνές Δίκαιο, στο Διεθνές Δίκαιο της Θάλασσας και στους κανόνες καλής γειτονίας, θα συνεχίσει να επιδιώκει συμφωνίες για την οριοθέτηση των θαλασσίων ζωνών της με όλες τις χώρες της περιοχής. Καλούμε την Τουρκία να αποστεί από τα καθημερινά παραληρήματα στα οποία επιδίδεται και να εργαστεί για την ασφάλεια και τη σταθερότητα της περιοχής». Υπενθυμίζεται πως νωρίτερα το βράδυ της Δευτέρας η Τουρκία εξέδωσε νέα NAVTEX για το ερευνητικό σκάφος «Ορούτς Ρέις», με τη νέα οδηγία να έχει ισχύ έως και τις 12 Σεπτεμβρίου. Σημειώνεται ότι πρόκειται για την τρίτη κατά σειρά ανανέωση των ερευνητικών δραστηριοτήτων του σκάφους μέσω NAVTEX, καθώς την περασμένη Πέμπτη είχε επεκταθεί για δεύτερη φορά έως χθες. Kathimerini.gr

Εσοδα 428 εκατ. ευρώ για την Ελλάδα το 1ο εξάμηνο – EBITDA 72,3 εκατ.

Βασικά Οικονομικά μεγέθη Ομίλου

Τα **ενοποιημένα έσοδα** του Ομίλου ΕΛΛΑΚΤΩΡ διαμορφώθηκαν το 1ο 6μηνο 2020 σε €438 εκατ. έναντι €705 εκατ. το 1ο 6μηνο 2019, μειωμένα κατά 38% (ή €267 εκατ.). Η μείωση προήλθε κυρίως από τον κατασκευαστικό κλάδο, όπου τα έσοδα μειώθηκαν κατά €265 εκατ. (από €521 εκατ. σε €257 εκατ.). Οι παραχωρήσεις παρουσίασαν μείωση εσόδων κατά €27 εκατ. (από €118 εκατ. σε €91 εκατ.), ενώ τα έσοδα των υπολοίπων κλάδων παρουσίασαν αύξηση ή παρέμειναν στα ίδια επίπεδα της αντίστοιχης περιόδου του 2019.

Το κόστος πωληθέντων (χωρίς αποσβέσεις) του Ομίλου διαμορφώθηκε σε €331 εκατ. το 1ο 6μηνο 2020, έναντι €570 εκατ. το 1ο 6μηνο 2019, μειωμένο κατά 42%.

Το **μεικτό κέρδος του Ομίλου** (χωρίς αποσβέσεις) διαμορφώθηκε σε €106 εκατ. το 1ο 6μηνο 2020 έναντι €136 εκατ. το 1ο 6μηνο 2019, μειωμένο κατά 21% (ή €29,1 εκατ.). Η μείωση αυτή προήλθε κυρίως από τον κλάδο των Παραχωρήσεων όπου το μεικτό κέρδος μειώθηκε κατά €25,2 εκατ. λόγω της επίπτωσης από τα μέτρα κατά της εξάπλωσης του COVID-19, η οποία καλύφθηκε μερικώς από την αύξηση κατά €10,1 εκατ. που σημείωσε το μεικτό κέρδος του κλάδου των ΑΠΕ κατά την ίδια περίοδο.

Τα **έξοδα διοίκησης** (χωρίς αποσβέσεις) διαμορφώθηκαν σε €32,2 εκατ. το 1ο 6μηνο 2020 έναντι €31,8 εκατ. το 1ο 6μηνο 2019, οριακά αυξημένα κατά 1,2%. Τα έξοδα διοίκησης του 1ου 6μηνου 2020 περιλαμβάνουν δαπάνες αναδιάρθρωσης της Κατασκευής ποσού €4,8 εκατ. Χωρίς αυτές τις δαπάνες, τα έξοδα διοίκησης ήταν €27,3 εκατ. το 1ο 6μηνο 2020, μειωμένα κατά 14% σε σχέση με την αντίστοιχη περίοδο του 2019.

Τα **έξοδα διάθεσης** (χωρίς αποσβέσεις) ήταν €1,9 εκατ. το 1ο 6μηνο 2020 έναντι €2,2 εκατ. το 1ο 6μηνο 2019, ήτοι μειωμένα κατά 12%.

Τα **λοιπά έσοδα** (χωρίς αποσβέσεις) και τα **λοιπά κέρδη** ή ζημιές διαμορφώθηκαν σε €5,3 εκατ. και -€5,3 εκατ. (συμπεριλαμβανομένης μη επαναλαμβανόμενης ζημιάς €5,2 εκατ. από απομείωση αξίας μη λειτουργικού ακινήτου προς πώληση) αντίστοιχα έναντι €10,1 εκατ. και €0,5 εκατ. το 1ο 6μηνο 2019.

Το **προσαρμοσμένο EBITDA** διαμορφώθηκε σε €82,3 εκατ. (ή €72,3 εκατ. εάν συμπεριληφθούν μη επαναλαμβανόμενα έξοδα αναδιάρθρωσης €4,8 εκατ. και €5,2 εκατ. από απομείωση αξίας μη λειτουργικού ακινήτου προς πώληση) το 1ο 6μηνο 2020, έναντι €112,2 εκατ. το 1ο 6μηνο 2019, σημειώνοντας μείωση 27%, η οποία οφείλεται κατά κύριο λόγο στη μείωση του EBITDA του κλάδου των Παραχωρήσεων (€53,0 εκατ. το 1ο 6μηνο του 2020, έναντι €79,6 εκατ. το 1ο 6μηνο του 2019).

Το περιθώριο του προσαρμοσμένου EBITDA βελτιώθηκε σε 18,8% το 1ο 6μηνο 2020, έναντι 15,9% το 1ο 6μηνο 2019.

Οι **αποσβέσεις** διαμορφώθηκαν σε €52,4 εκατ. το 1ο 6μηνο 2020 έναντι €50,6 εκατ. το 1ο 6μηνο 2019.

Το **EBIT** διαμορφώθηκε σε €19,9 εκατ. το 1ο 6μηνο 2020 έναντι €61,6 εκατ. το 1ο 6μηνο του 2019.

Σε επίπεδο **αποτελεσμάτων προ φόρων** ο Όμιλος παρουσίασε ζημιές €21,2 εκατ. έναντι κερδών €29,4 εκατ. για το αντίστοιχο διάστημα πέρυσι και τα **αποτελέσματα μετά από φόρους και δικαιώματα**

μειοψηφίας ήταν επίσης ζημιές €37,5 εκατ. έναντι ζημιών €8,4 εκατ. το αντίστοιχο διάστημα του 2019.

Το **σύνολο Ενεργητικού** του Ομίλου διαμορφώθηκε στις 30.06.2020 σε €45,1 εκατ. έναντι €33,1 εκατ. το 1ο 6μηνο 2019, σημειώνοντας μείωση 2,2%.

Τα **ταμειακά διαθέσιμα και λοιπά ρευστοποιήσιμα στοιχεία** στις 30.06.2020 μειώθηκαν στα €400 εκατ. από €463 εκατ. στις 31.12.2019 επηρεαζόμενα κυρίως από την πληρωμή χρηματοοικονομικών εξόδων και διανομή μερισμάτων από την Αττική Οδό.

Το **σύνολο των δανείων** ανήλθε στις 30.06.2020 σε €1.543 εκατ. έναντι €1.491 εκατ. στις 31.12.2019. Η αύξηση οφείλεται κυρίως στην διεθνή έκδοση και διάθεση Πρώτης Τάξεως Ομολογιών ονομαστικής αξίας €70 εκατ. που ολοκληρώθηκε με επιτυχία τον Ιανουάριο του 2020, με επιτόκιο 6,375% και λήξη το Δεκέμβριο 2024.

Ο **καθαρός δανεισμός** διαμορφώθηκε σε €1.143 εκατ. στις 30.06.2020 έναντι €1.028 εκατ. στις 31.12.2019, με καθαρό δανεισμό προς EBITDA στα 6,9x (υπολογισμένος στο ετησιοποιημένο adjusted EBITDA του 1ου 6μηνου 2020).

Τα **Ίδια Κεφάλαια** του Ομίλου διαμορφώθηκαν σε €484 εκατ. στις 30.06.2020, έναντι €533 εκατ. στις 31.12.2019, δηλαδή μειωμένα κατά €49 εκατ. Η μείωση οφείλεται κυρίως στις ζημιές μετά από φόρους. Τα Ίδια Κεφάλαια αποδιδόμενα στους μετόχους ανήλθαν σε €380 εκατ. έναντι €414 εκατ. στις 31.12.2019, δηλαδή μειωμένα κατά €34 εκατ.

Επίδοση ανά τομέα στο 1ο 6μηνο 2020

Το 1ο 6μηνο 2020 ο κλάδος της Κατασκευής παρουσίασε έσοδα €257 εκατ., μειωμένα κατά 51% (ή €265 εκατ.) έναντι εσόδων €521 εκατ. το 1ο 6μηνο 2019, κυρίως λόγω μειωμένης κατασκευαστικής δραστηριότητας, καθώς ο Όμιλος έχει αποφασίσει να εστιάζει γεωγραφικά στην Ελλάδα και στη Ρουμανία, στο πλαίσιο της στρατηγικής για επιστροφή στην κερδοφορία.

Το EBITDA του κλάδου της Κατασκευής διαμορφώθηκε σε -€17,3 εκατ. το 1ο 6μηνο 2020 (ή -€12,1 εκατ. χωρίς την απομείωση από την πώληση μη-λειτουργικού ακινήτου) έναντι €3,2 εκατ. το 1ο 6μηνο 2019.

Το 1ο 6μηνο 2020 οι ζημιές προ φόρων ήταν €28,2 εκατ. έναντι ζημιών €7,5 εκατ. το 1ο 6μηνο 2019.

Η επίδοση του Η12020 δεν περιλαμβάνει κέρδος €6,9 εκατ. από την πώληση της Hellas Gold, η οποία καταγράφεται στα Λοιπά Συνολικά Εισοδήματα το 2ο τρίμηνο του 2020.

Το **ανεκτέλεστο υπόλοιπο** της ΑΚΤΩΡ και των θυγατρικών της ανήλθε στις 30.06.2020 σε €1,3 δισ. Κατά το 2020 υπεγράφησαν συμβάσεις αξίας €326 εκατ., ενώ έχουν εξασφαλισθεί νέα έργα ύψους €587 εκατ., οι συμβάσεις των οποίων αναμένεται να υπογραφούν (σύνολο ανεκτέλεστο €1,9 δισ.).

Το **πλάνο μετασχηματισμού** του Κλάδου Κατασκευής κατά την περίοδο 2020-2023 θα προσφέρει όφελος για τον Όμιλο περίπου €100 εκατ. Από αυτά περίπου €30 εκατ. εκτιμάται η μείωση του κόστους πωληθέντων από το νέο Κέντρο Προμηθειών Ομίλου, €32 εκατ. από μείωση των δαπανών προσωπικού, και περίπου €38 εκατ. από διάθεση μη-λειτουργικών περιουσιακών στοιχείων και εισπράξεις παλαιών απαιτήσεων.

Τα **έσοδα του κλάδου των Παραχωρήσεων** διαμορφώθηκαν σε €91,1 εκατ. το 1ο 6μηνο 2020, μειωμένα κατά 23%, έναντι εσόδων €118,1 εκατ. την αντίστοιχη περίοδο του 2019. Η μείωση των εσόδων στο 1ο 6μηνο 2020 οφείλεται στη μειωμένη κυκλοφορία (Αττική Οδός -26%, Μορέας -30%) ως αποτέλεσμα των περιοριστικών μέτρων μετακίνησης που επιβλήθηκαν από την κυβέρνηση λόγω της πανδημίας του κορωνοϊού.

Σημαντικά σημεία ανάκαμψης παρουσιάζει η κυκλοφορία στην Αττική Οδό από τις αρχές Μαΐου, οπότε άρχισε η άρση των περιοριστικών μέτρων. Μετά από τη μέγιστη μείωση κατά 72% τον Απρίλιο, η κυκλοφορία είχε συνεχή ανοδική τάση για να φτάσει το -16% τον Ιούνιο, -9% τον Ιούλιο και τελικά το -6% τον Αύγουστο.

Το EBITDA του Κλάδου διαμορφώθηκε στα €53,0 εκατ. μειωμένο κατά 33% σε σχέση με το 1ο εξάμηνο του 2019 που είχε διαμορφωθεί στα €79,6 εκατ.

Το 1ο 6μηνο 2020 τα κέρδη προ φόρων διαμορφώθηκαν σε €4,4 εκατ. έναντι €33,1 εκατ. το 1ο 6μηνο 2019 (-87%).

Ο **κύκλος εργασιών του κλάδου ΑΠΕ** κατά το 1ο 6μηνο 2020 ανήλθε σε €45,1 εκατ. έναντι €33,1 εκατ. το πρώτο εξάμηνο του 2019, ήτοι αύξηση 36%, ως αποτέλεσμα της αυξημένης εγκαταστημένης ισχύος.

Το EBITDA του κλάδου ΑΠΕ κατά το 1ο 6μηνο 2020 ανήλθε σε €36,6 εκατ. έναντι €26,3 εκατ. του 1ου 6μηνου 2019 παρουσιάζοντας αύξηση 39% ως αποτέλεσμα της αυξημένης εγκαταστημένης ισχύος.

Το 1ο 6μηνο 2020 τα κέρδη προ φόρων ανήλθαν σε €20,1 εκατ. έναντι €14,2 εκατ. το 1ο 6μηνο 2019 (+41%)

491 MW εγκατεστημένη ισχύς στις 30.06.2020 ενώ σε αρχικό στάδιο κατασκευής βρίσκονται επιπλέον 88 MW.

Τα **έσοδα του κλάδου Περιβάλλοντος** διαμορφώθηκαν σε €47,3 εκατ. το 1ο 6μηνο 2020 από τα €41,4 εκατ. το 1ο 6μηνο 2019, αυξημένο κατά 14% λόγω της αύξησης ποσοστού υλοποίησης των κατασκευαστικών έργων.

Το EBITDA διαμορφώθηκε σε €6,8 εκατ. το 1ο 6μηνο 2020 έναντι €6,8 εκατ. το 1ο 6μηνο 2019, οριακή αύξηση 1%.

Τα Κέρδη προ φόρων ήταν €3,9 εκατ. το 1ο 6μηνο 2020 έναντι €2,5 εκατ. το 1ο 6μηνο 2019, αύξηση 54%.

Η ΗΛΕΚΤΩΡ ανανέωσε στο σύνολο τους τις συμβάσεις διαχείρισης μονάδων επεξεργασίας απορριμμάτων η διάρκεια των οποίων έληγε εντός του έτους. Οι προοπτικές εμφανίζονται ισχυρές, καθώς η Ελλάδα πρέπει να προχωρήσει επειγόντως προκειμένου να συμμορφωθεί με την εθνική και Ευρωπαϊκή νομοθεσία για τη διαχείριση αποβλήτων.

Τα **έσοδα του κλάδου Ανάπτυξης Ακινήτων** διαμορφώθηκαν στα €3,1 εκατ. το 1ο 6μηνο 2020, έναντι €3,1 εκατ. το 1ο 6μηνο 2019, οριακά μειωμένα κατά 2%, λόγω επίπτωσης COVID-19.

Το EBITDA διαμορφώθηκε σε €1,4 εκατ. το 1ο 6μηνο 2020 έναντι €0,8 εκατ. το 1ο 6μηνο 2019, ήτοι αύξηση 84%. Μετά την επαναλειτουργία του εμπορικού πάρκου "Smart Park" στις 11 Μαΐου του 2020, η επισκεψιμότητα αποκαθίσταται σταδιακά, παρουσιάζοντας αύξηση κατά 19% τον Ιούνιο και κατά 15% τον Ιούλιο. Τα αποτελέσματα προ φόρων ήταν -€0,2 εκατ. το 1ο 6μηνο 2020 έναντι -€0,9 εκατ. το 1ο 6μηνο 2019.

Γενικός Όρος περί αποποίησης ευθύνης (disclaimer):

Η παρούσα έκθεση έχει συνταχθεί και εκδοθεί από Depolas Investment Services, η οποία εποπτεύεται από την Ελληνική Επιτροπή Κεφαλαιαγοράς (Αρ. Αδείας 65/1991) και υπόκειται στους κανόνες συμπεριφοράς που ισχύουν για τις εταιρείες παροχής επενδυτικών υπηρεσιών (ΕΠΕΥ), όπως ορίζει η ελληνική νομοθεσία. Η έκθεση αυτή έχει εκδοθεί από την Depolas Investment Services και δεν επιτρέπεται να αναπαραχθεί με οποιοδήποτε τρόπο ή να παρέχεται σε οποιοδήποτε άλλο πρόσωπο. Κάθε πρόσωπο που λαμβάνει αντίγραφο της παρούσας, δια της αποδοχής της, δεσμεύεται και συμφωνεί ότι δεν θα το διανείμει ή δεν θα το διαθέσει σε οποιοδήποτε άλλο πρόσωπο. Οι πληροφορίες που περιέχονται στο παρόν έχουν ληφθεί από πηγές που θεωρούνται αξιόπιστες αλλά η Depolas Investment Services δεν τις έχει επαληθεύσει. Καμία ρητή ή σιωπηρή δέσμευση ή εγγύηση δεν παρέχεται ως προς την ακρίβεια, πληρότητα, ορθότητα καθώς και το επίκαιρο της αξιοπιστίας των πληροφοριών ή απόψεων που περιέχονται στο παρόν, το σύνολο των οποίων μπορεί να αλλάξει χωρίς προειδοποίηση. Καμία ευθύνη δεν αναλαμβάνεται από την Depolas Investment Services ή από οποιοδήποτε από τους διευθυντές, υπαλλήλους της, σε σχέση με το υπόλοιπο περιεχόμενο της παρούσας έκθεσης. Η έκθεση αυτή δεν αποτελεί προσφορά για αγορά ή πώληση ή πρόσκληση ή πρόταση προσφοράς για αγορά ή πώληση κινητών αξιών που αναφέρονται στο παρόν. Η Depolas Investment Services και τα τυχόν σχετιζόμενα με αυτή πρόσωπα ενδέχεται να κατέχουν θέσεις και να επηρεάζουν τις συναλλαγές σε τίτλους εταιριών που αναφέρονται στο παρόν. Η Depolas Investment Services και ένα πρόσωπο ή πρόσωπα συνδεόμενα με την εταιρεία μπορούν ενίοτε να ενεργούν για λογαριασμό τους σε συναλλαγές που είναι αντικείμενο έρευνας και αναφέρονται στις σχετικές εκθέσεις. Η Depolas Investment Services ενδέχεται να συναλλάσσεται και να επιδιώξει να συναλλάσσεται με τις εταιρείες που καλύπτονται στις εκθέσεις έρευνας. Ως εκ τούτου, οι επενδυτές πρέπει να γνωρίζουν ότι ενδέχεται να υπάρχει σύγκρουση συμφερόντων σε σχέση με την επιχείρηση, η οποία θα μπορούσε να επηρεάσει την αμεροληψία της παρούσας έκθεσης. Οι επενδυτές θα πρέπει να θεωρήσουν την έκθεση ως ένα μόνο παράγοντα για τη λήψη των αποφάσεων σε σχέση με τις επενδύσεις τους. Η επένδυση που εξετάζεται στην παρούσα έκθεση ενδέχεται να είναι ακατάλληλη για τους επενδυτές, ανάλογα με τους ειδικούς στόχους τους για επενδύσεις και την οικονομική τους θέση.

Κατά την ημερομηνία έκδοσης της παρούσας έκθεσης (που αναφέρεται στην πρώτη σελίδα της έκθεσης), η Depolas Investment Services ενεργεί ως ειδικός διαπραγματευτής για εισηγμένους τίτλους στο Χ.Α. που αναφέρονται στο site www.athexgroup.gr

Κατά την ημερομηνία έκδοσης της παρούσας έκθεσης (που αναφέρεται στην πρώτη σελίδα της έκθεσης), καμία από τις εταιρείες που αναφέρονται στην έκθεση αυτή δεν κατέχει περισσότερο από το 5% της Depolas Investment Services ή οποιαδήποτε από τις θυγατρικές της εταιρείες.

Η ΛΕΩΝ ΔΕΠΪΟΛΑΣ ΑΧΕΠΕΥ δεν έχει λάβει ούτε θα λάβει αμοιβή / αποζημίωση από την εταιρεία για την κατάρτιση της παρούσας έκθεσης.

Βεβαίωση Αναλυτή

Ο αναλυτής που είναι (εν όλω ή εν μέρει) υπεύθυνος για το περιεχόμενο αυτής της έκθεσης περί έρευνας στον τομέα των επενδύσεων, πιστοποιεί ότι όλες οι απόψεις σχετικά με τις εταιρείες και κινητές αξίες που περιέχονται στην παρούσα έκθεση αντικατοπτρίζουν με ακρίβεια τις προσωπικές απόψεις του αντίστοιχου συγγραφέα. Ο αναλυτής ή τουλάχιστον ένας από τους αναλυτές που αναφέρονται στην παρούσα έκθεση είναι πιστοποιημένοι ως «Αναλυτές Μετοχών και της Αγοράς» από την Ελληνική Επιτροπή Κεφαλαιαγοράς.

**Contact Details:****Depolas Investment Services**

1 Christou Lada Str., 10561, Athens

Tel: +30 2130998100

Fax: +30 210 3211618

Email: info@depolasaxe.grWeb: www.depolas.gr