

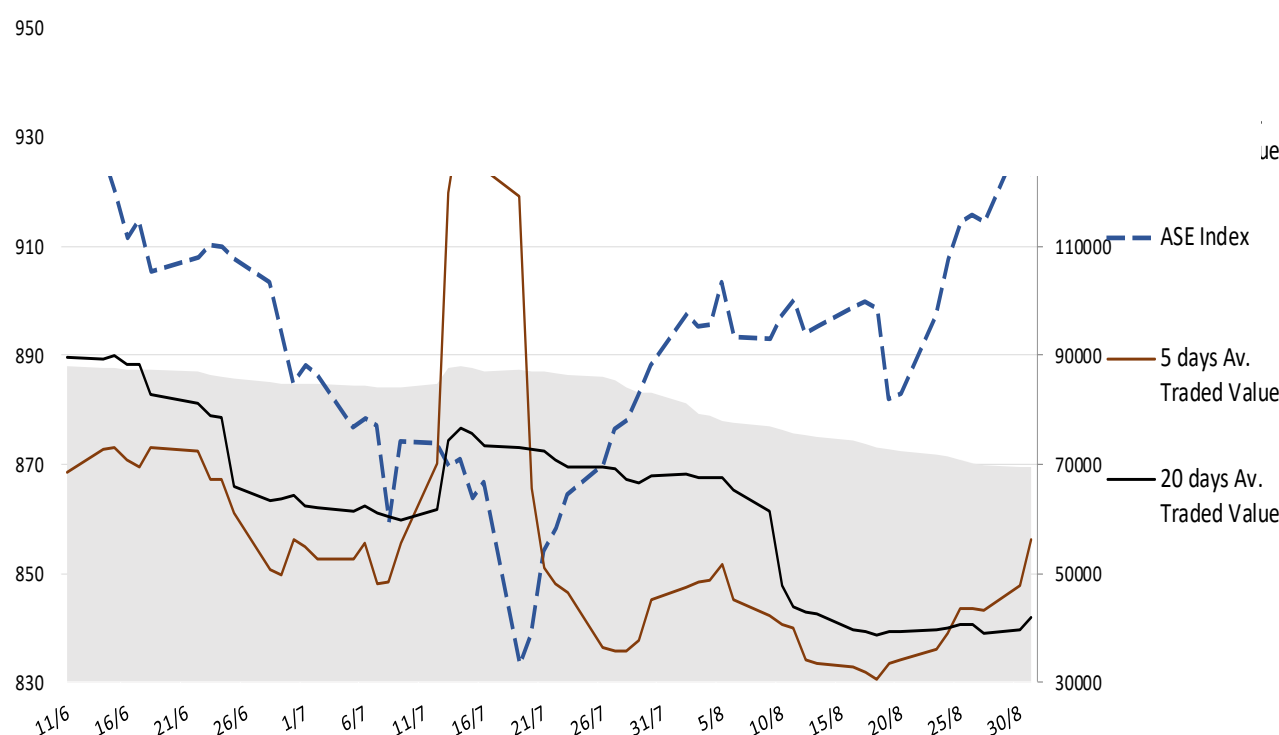
Σημείωμα

Ο μήνας έκλεισε με κέρδη 3,93% για τον ΓΔΧΑ, τα υψηλότερα από τον Απρίλιο, παρόλο που υπήρξε μικρή υποχώρηση κατά την χθεσινή συνεδρίαση, η οποία ήταν αντίστοιχη των βασικών διεθνών δεικτών. Τα χθεσινά αποτελέσματα κινήθηκαν συνολικά λίγο καλύτερα των εκτιμήσεων. Συγκεκριμένα, η ΜΟΗ προσαρμοσμένα EBITDA Β' τριμήνου στα 93εκ ευρώ από 104εκ ευρώ το αντίστοιχο περσινό τρίμηνο και 173εκ. Ευρώ EBITDA (προσαρμοσμένα για τα κέρδη/ζημιές αποθεμάτων) για το Α' εξάμηνο. Ωστόσο, το καθαρό προσαρμοσμένο αποτέλεσμα ήταν αισθητά βελτιωμένο λόγω χαμηλότερων χρηματοοικονομικών εξόδων στα 32εκ (15εκ. Ευρώ β'τριμ 2020) ευρώ στο β' τρίμηνο και 60εκ ευρώ στο εξάμηνο (47εκ ευρώ Α' εξάμηνο 2020). Η Eurobank εμφάνισε οργανικά έσοδα προ προβλέψεων Α' εξαμήνου 2,4% υψηλότερα (ετήσια βάση) στα 445,6 εκ ευρώ και 4,5% υψηλότερα σε τριμηνιαία βάση στα 227,7εκ ευρώ. Τα καθαρά κέρδη εξαμήνου διαμορφώθηκαν στα 190εκ ευρώ εκ των οποίων τα 120εκ ευρώ στο Β' τρίμηνο. Η απόδοση των ενσώματων ιδίων κεφαλαίων ανέβηκε στο 7,7% στο εξάμηνο και στο 9,6% στο Β' τρίμηνο, ενώ ο δείκτης ΜΕΑ κινήθηκε στο 14% ή 7,3% (pro forma) για την τιτλοποίηση Mexico, η οποία αναμένεται να ολοκληρωθεί στο Δ' τρίμηνο του έτους και με χαμηλότερη επίπτωση στη συνολική κεφαλαιακή επάρκεια (10μ.β. από εκτίμηση για 50μ.β.). Αισθητά καλύτερα κινήθηκε και η λειτουργική κερδοφορία της Φουρλής με τα EBITDA(OPR) να υπερδιπλασιάζουν στα 10,8εκ ευρώ έναντι 4,8εκ ευρώ στο Β' τρίμηνο και 13,3εκ ευρώ έναντι 5,3εκ ευρώ στο εξάμηνο. Αξίζει να αναφέρουμε την σημαντική αύξηση των ηλεκτρονικών πωλήσεων κατά 57% στο εξάμηνο. Βαρύτητα θα δοθεί σήμερα στον δείκτη μεταποίησης PMI Αυγούστου σε Ελλάδα, Γερμανία, Ευρώπη και ΗΠΑ. Ο Caixin PMI μεταποίησης στην Κίνα διαμορφώθηκε σήμερα το πρωί χαμηλότερα των εκτιμήσεων (49,2)

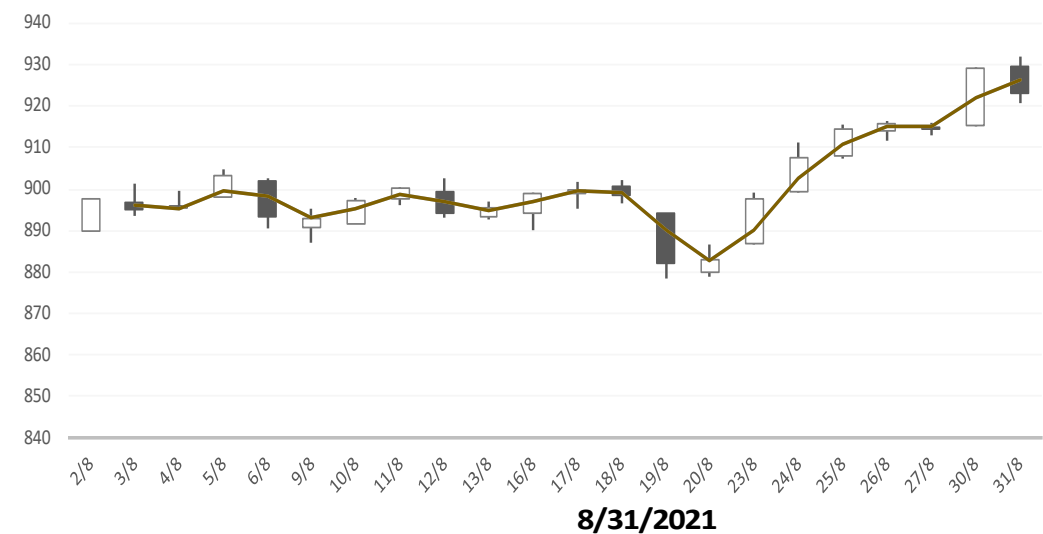
Gainers / Laggards FTSE/XA Large Cap

PIRAEUS FINANCIA	1.42%	HELLENIC PETRO	-3.20%
PIRAEUS PORT AUT	1.25%	EYDAP WATER	-2.79%
ALPHA SERVICES A	1.25%	COCA-COLA HBC AG	-2.73%





ASE Index & 5d / 20d / 90d (000s €)
Average Daily Value Traded





ATHEX GEN INDEX










BloombergOr Last Close Δ% (YTD) Δ% (dod)

	GENERAL	ASE	923.2	+14.1%	-0.66%
	FTASE 25	FTASE	2,214.3	+14.5%	-0.52%
	FTSEM 40	FTSEM	1,517.2	+37.0%	-0.18%
	FTSEA 140	FTSEA	550.5	+16.2%	-0.78%




WORLD

	MSCI WORLD	MXWO	3,141.4	+16.8%	-0.17%
	MSCI EMERG	MXEF	1,308.7	+1.3%	+1.81%




EUROPE

	SXXP 600	SXXP	470.9	+18.0%	-0.38%
	DAX	DAX	15,835.1	+15.4%	-0.33%
	FTSE 100	UKX	7,119.7	+10.2%	-0.40%
	CAC 40	CAC	6,680.2	+20.3%	-0.11%
	PSI 20	PSI20	5,417.1	+10.6%	+1.44%
	IBEX 35	IBEX	8,846.6	+9.6%	-0.24%
	FTSEMIB	FTSEMIB	26,009.3	+17.0%	-0.06%


N. AMERICA

	DOW JONES	DJI	35,360.7	+15.5%	-0.11%
	NASDAQ	CCMP	15,259.2	+18.4%	-0.04%
	S&P 500	SPX	4,522.7	+20.4%	-0.13%





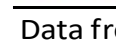
ASIA

	NIKKEI 225	NIKI	28,089.5	+2.4%	+1.08%
	SHENZ 300	SHSZN	4,805.6	-7.8%	-0.16%
	HANG SENG	HSI	25,879.0	-5.0%	+1.33%

FOREX

	EUR/USD		1.1809	-3.3%	+0.10%
---------------------------------------------------------------------------------------	---------	--	--------	-------	--------

COMMODITIES

	BRENT	BRENT	72.99	+40.9%	-0.57%
	CRUDE OIL	NYMEX	68.50	+41.2%	-1.0%
	GOLD	GOLDS	1,813.62	-4.5%	+0.18%
	SILVER	XAG	23.89	-9.5%	-0.59%
	Nat GAS	NG1	4.38	+72.4%	+1.7%
	ALUMIN	LMAHDY	2,739.00	+38.8%	+2.38%
	COPPER	HG1	436.00	+23.9%	-0.0%

Data from bloomberg as of time : 09:15 Greek Time

Εταιρικές Ανακοινώσεις

➤ Attica Bank: Δημοσιοποίηση Εξαμηνιαίων Αποτελεσμάτων, Autohellas: Έκτακτη Γενική Συνέλευση, Κυριακούλης: Γενική Συνέλευση

Οικονομικό Ημερολόγιο

ΩΡΑ	ΧΩΡΑ – ΓΕΓΟΝΟΣ	ΠΡΟΒΛΕΨΗ	ΠΡΟΗΓΟΥΜΕΝΟ
11:00	Ελλάδα: Μεταποίηση PMI (Αυγ)		57,4
11:00	Γερμανία: Μεταποίηση PMI (Αυγ)	62,7	62,7
11:00	Ευρωζώνη: Μεταποίηση PMI (Αυγ)	61,5	61,5
16:45	ΗΠΑ: Μεταποίηση PMI (Αυγ)	61,2	61,2

Ειδησεογραφία

• Motor Oil - Κέρδη €121,1 εκατ. στο εξάμηνο - Στα 4,16 δισ. ο κύκλος εργασιών.

Καθαρά κέρδη 121,1 εκατ. ευρώ ανακοίνωσε η Motor Oil στο α' εξάμηνο έναντι ζημιών 150,6 εκατ. ευρώ το αντίστοιχο διάστημα του προηγούμενου έτους. Αντίστοιχα, ο κύκλος εργασιών του ομίλου αυξήθηκε στα 4,16 δισ. ευρώ από 2,83 δισ., πέρυσι. Παράλληλα η λειτουργική κερδοφορία EBITDA στο εξάμηνο ανήλθε στα 250,9 εκατ. ευρώ έναντι ζημιών 63,2 εκατ. το 2020.

Αναλυτικά:

Κύκλος Εργασιών

Ο κύκλος εργασιών του Ομίλου το Α' εξάμηνο 2021 αυξήθηκε κατά €1.322.872 σε σχέση με το Α' εξάμηνο του 2020 παρουσιάζοντας αύξηση κατά 46,69%. Η εν λόγω εξέλιξη οφείλεται στη αύξηση του όγκου πωλήσεων κατά 13,26% (από MT 6.368.481 σε MT 7.213.211) σε συνδυασμό με τον αυξημένο μέσο όρο των τιμών των προϊόντων πετρελαίου (εκπεφρασμένες σε Δολάρια Η.Π.Α.) κατά 63% περίπου σε σχέση με τις τιμές της αντίστοιχης περιόδου του 2020. Μέρος της αύξησης του κύκλου εργασιών αντισταθμίστηκε από την ενδυνάμωση του Ευρώ έναντι του Δολαρίου Η.Π.Α.

Η σημαντική υστέρηση του όγκου πωλήσεων του Ομίλου το Α' εξάμηνο 2020 έναντι της αντίστοιχης περιόδου του 2021 οφείλεται σε μεγάλο βαθμό στην προγραμματισμένη περιοδική συντήρηση του Συγκροτήματος Υδρογονοπυρόλυσης (Mild Hydrocracker) του Διυλιστηρίου της μητρικής που πραγματοποιήθηκε το διάστημα Ιανουαρίου – Φεβρουαρίου 2020.

Το Α' εξάμηνο του 2021 ο Όμιλος είχε έσοδα από παροχή υπηρεσιών το μεγαλύτερο μέρος των οποίων αφορούσε δραστηριότητες της OFC ΥΠΗΡΕΣΙΕΣ ΑΕΡΟΠΟΡΙΚΟΥ ΚΑΥΣΙΜΟΥ Α.Ε καθώς και αποθήκευτρα και σχετιζόμενες υπηρεσίες. Από την ανάλυση των στοιχείων όγκου των ενοποιημένων πωλήσεων προκύπτει ο έντονα εξαγωγικός χαρακτήρας του Ομίλου δεδομένου ότι οι πωλήσεις Εξωτερικού και Ναυτιλίας ανήλθαν το Α' εξάμηνο 2021 σε 80,41% επί του συνολικού όγκου των πωλήσεων έναντι 73,66% την αντίστοιχη περίοδο του 2020 καθώς και η σημαντική συμμετοχή της βιομηχανικής δραστηριότητας (διαμορφώθηκε σε 81,94% το Α' εξάμηνο 2021 έναντι 80,77% το Α' εξάμηνο 2020).

Μικτό κέρδος

Το Μικτό Κέρδος (προ αποσβέσεων) του Ομίλου διαμορφώθηκε το Α' εξάμηνο 2021 στο ποσό των Ευρώ 379.070 χιλ. έναντι Ευρώ 60.641 χιλ. την αντίστοιχη ενδιάμεση περίοδο του 2020. Για την Εταιρία τα Μικτά Κέρδη (προ αποσβέσεων) του Α' εξαμήνου 2021 ήταν Ευρώ 208.363 χιλ. έναντι ζημιών Ευρώ 45.604 χιλ το Α' εξάμηνο 2020. Η εξέλιξη αυτή οφείλεται στις αυξημένες πωλήσεις βιομηχανικής δραστηριότητας σε συνδυασμό με τη σημαντική άνοδο των περιθωρίων διύλισης το Α' εξάμηνο 2021 σε σχέση με αυτά της αντίστοιχης περιόδου του 2020 (στον πίνακα παρατίθεται η εξέλιξη του μικτού περιθωρίου κέρδους της Εταιρίας σε USD / MT το Α' εξάμηνο 2021 και το Α' εξάμηνο 2020) καθώς επίσης και στην θετική επίπτωση από την αποτίμηση των αποθεμάτων (ενδεικτικά η τιμή βαρελιού Brent από USD 50,49/bbl στις 31.12.2020 ανήλθε στα USD 76,19/bbl στις 30.06.2021).

Κέρδη προ Τόκων, Αποσβέσεων & Φόρων (EBITDA)

Σε επίπεδο Μικτού Κέρδους και Λειτουργικών Εξόδων και Εσόδων, τα Κέρδη προ Τόκων, Αποσβέσεων & Φόρων (EBITDA) του Ομίλου διαμορφώθηκαν το Α' εξάμηνο 2021 σε Ευρώ 250.858 χιλ. έναντι αρνητικών EBITDA Ευρώ 63.156 χιλ. την αντίστοιχη περίοδο 2020 και της Εταιρίας σε Ευρώ 171.440 χιλ. έναντι αρνητικών EBITDA Ευρώ 78.765 χιλ. το Α' εξάμηνο 2020.

Καθαρά Κέρδη περιόδου προ Φόρων – Καθαρά Κέρδη περιόδου μετά από Φόρους

Σε επίπεδο Ομίλου τα κέρδη προ Φόρων διαμορφώθηκαν το Α' εξάμηνο 2021 σε Ευρώ 152.617 χιλ. έναντι ζημιών Ευρώ 190.364 χιλ. την αντίστοιχη ενδιάμεση περίοδο 2020 και τα κέρδη μετά από Φόρους διαμορφώθηκαν σε Ευρώ 121.117 χιλ. έναντι ζημιών Ευρώ 150.580 χιλ. την αντίστοιχη ενδιάμεση περίοδο 2020.

Σε επίπεδο Εταιρίας τα κέρδη προ Φόρων διαμορφώθηκαν το Α' εξάμηνο 2021 σε Ευρώ 135.685 χιλ. έναντι ζημιών Ευρώ 158.176 χιλ. την αντίστοιχη ενδιάμεση περίοδο 2020 και τα κέρδη μετά από Φόρους διαμορφώθηκαν σε Ευρώ 103.514 χιλ. έναντι ζημιών Ευρώ 121.841 χιλ. την αντίστοιχη ενδιάμεση περίοδο 2020.

• Eurobank: Ενισχύθηκε στα 195 εκατ. ευρώ η κερδοφορία 1ου εξαμήνου 2021.

Τα προσαρμοσμένα καθαρά κέρδη αυξήθηκαν σε €195εκ. το Α' εξάμηνο του 2021, από €176εκ. την αντίστοιχη περίοδο του 2020, σημειώνοντας αύξηση κατά 10,7%, με τα καθαρά κέρδη μετά από τα έξοδα αναδιάρθρωσης και λοιπά έκτακτα αποτελέσματα να διαμορφώνονται σε €190εκ. έναντι ζημιών ένα χρόνο πριν.

Ειδικότερα:

Τα καθαρά έσοδα από τόκους μειώθηκαν κατά 2,8% το Α' εξάμηνο του 2021 σε €670εκ., ενώ αυξήθηκαν οριακά (+0,1%) σε τριμηνιαία βάση σε €335εκ. Το καθαρό επιτοκιακό περιθώριο υποχώρησε σε 1,94% το Α' εξάμηνο του 2021, από 2,09% το αντίστοιχο εξάμηνο του 2020.

Τα καθαρά έσοδα από αμοιβές και προμήθειες ενισχύθηκαν κατά 16,0% σε ετήσια βάση το Α' εξάμηνο του 2021 και ανήλθαν σε €209εκ., κυρίως λόγω των εσόδων από τις εργασίες του Δικτύου, τα ενοίκια και τις χορηγήσεις δανείων. Αξιοσημείωτη αύξηση κατά 11,8% παρουσίασαν τα καθαρά έσοδα προμηθειών έναντι του Α' τριμήνου 2021 σε €110εκ. και αντιστοιχούσαν σε 63 μονάδες βάσης επί του συνολικού ενεργητικού το Β' τρίμηνο του 2021.

Η αύξηση των εσόδων προμηθειών υπερκέρρασε τη μείωση των επιτοκιακών εσόδων, με αποτέλεσμα τα οργανικά έσοδα να αυξηθούν κατά 1,1% σε €879εκ. το Α' εξάμηνο του 2021. Τα λοιπά έσοδα διαμορφώθηκαν σε €45εκ. το Α' εξάμηνο του 2021, έναντι €66εκ. την αντίστοιχη περίοδο του 2020. Τα συνολικά έσοδα διαμορφώθηκαν σε €924εκ. το Α' εξάμηνο του 2021, υποχωρώντας κατά 1,2% σε ετήσια βάση.

Οι λειτουργικές δαπάνες υποχώρησαν κατά 0,4% στην Ελλάδα και 0,1% σε επίπεδο Ομίλου και διαμορφώθηκαν σε €433εκ. το Α' εξάμηνο του 2021. Ο δείκτης κόστουςεσόδων παρέμεινε σταθερά κάτω του 50% σε 46,9%.

Τα οργανικά κέρδη προ προβλέψεων αυξήθηκαν κατά 2,4% σε ετήσια βάση και 4,5% το Β' τρίμηνο του 2021. Τα συνολικά κέρδη προ προβλέψεων μειώθηκαν κατά 2,1% το Α' εξάμηνο του 2021 εξαιτίας των χαμηλότερων λοιπών εσόδων αλλά αυξήθηκαν κατά 12,5% σε τριμηνιαία βάση.

Οι προβλέψεις επισφαλών απαιτήσεων διαμορφώθηκαν σε €224εκ. το Α' εξάμηνο του 2021 και αντιστοιχούσαν σε 120 μονάδες βάσης επί των μέσων χορηγήσεων.

Οι δραστηριότητες στο εξωτερικό ήταν κερδοφόρες με τα προσαρμοσμένα καθαρά κέρδη να διαμορφώνονται σε €73εκ. το Α' εξάμηνο του 2021, έναντι €82εκ. το αντίστοιχο εξάμηνο του 2020. Τα οργανικά κέρδη προ προβλέψεων ενισχύθηκαν κατά 3,9% και ανήλθαν σε €127εκ. Η Eurobank ενισχύει ακόμα περισσότερο την παρουσία της στην περιοχή της ΝΑ Ευρώπης μέσω της συμφωνίας συγχώνευσης της Eurobank Beograd με τη Direktna Bank στη Σερβία και απόκτησης ποσοστού 12,6% στην Ελληνική Τράπεζα στην Κύπρο. Και οι δύο αυτές συναλλαγές συνάδουν με τη στρατηγική της Eurobank για περαιτέρω επέκταση των διεθνών δραστηριοτήτων της και τη δημιουργία πρόσθετης αξίας για τους μετόχους της μέσω στοχευμένων εξαγορών, συγχωνεύσεων ή κοινοπραξιών.

Αναφορικά με την ποιότητα του χαρτοφυλακίου χορηγήσεων, ο δείκτης των NPEs μειώθηκε στο 14,0% ή 7,3% pro-forma για την τιτλοποίηση «Mexico» στο τέλος του Α' εξαμήνου του 2021. Τα συνολικά NPEs μειώθηκαν κατά €110εκ. το Β' τρίμηνο του 2021 έναντι του Α' τριμήνου και διαμορφώθηκαν σε €5,7δισ. Ο σχηματισμός των νέων μη εξυπηρετούμενων ανοιγμάτων ήταν αρνητικός κατά €43εκ. σε τριμηνιαία βάση. Η κάλυψη των NPEs από τις σωρευτικές προβλέψεις ενισχύθηκε κατά 140 μονάδες βάσης σε τριμηνιαία βάση και ανήλθε σε 63,3% στο τέλος Ιουνίου 2021. Η τιτλοποίηση «Mexico» προχωράει εντός χρονοδιαγράμματος, με τη λήψη δεσμευτικής προσφοράς από την DoValue τον Αύγουστο. Η επίπτωση της συναλλαγής αυτής στο συνολικό δείκτη κεφαλαιακής επάρκειας αναμένεται να είναι σημαντικά χαμηλότερη των αρχικών προσδοκιών (50 μονάδες βάσης) και εκτιμάται στις 10 μονάδες βάσης. Η ολοκλήρωση της συναλλαγής και η από-ενοποίηση των NPEs θα γίνει το Δ' τρίμηνο του 2021. Οι επιδόσεις του Α' εξαμήνου σε συνδυασμό με την τιτλοποίηση «Mexico» επιβεβαιώνουν το στόχο για τη μείωση του δείκτη NPEs σε μονοψήφιο ποσοστό στο τέλος του τρέχοντος έτους.

Οι δείκτες CET1 και συνολικής κεφαλαιακής επάρκειας (CAD) διαμορφώθηκαν σε 13,2% και 15,6% στο τέλος Ιουνίου 2021, έναντι ελαχίστων εποπτικών ορίων (TSCR) 6,2% και 11,0% αντιστοίχως. Ο δείκτης CET1 με την πλήρη εφαρμογή της Βασιλείας III αυξήθηκε κατά 20 μονάδες βάσης έναντι του Α' τριμήνου 2021 σε 12,1%. Το σταθμισμένο ενεργητικό διαμορφώθηκε σε €41,2δισ. το Α' εξάμηνο 2021.

Οι νέες εκταμιεύσεις δανείων στην Ελλάδα διαμορφώθηκαν €3,4δισ. το Α' εξάμηνο και €1,8δισ. Β' τρίμηνο του 2021. Τα συνολικά υπόλοιπα χορηγήσεων (προ προβλέψεων) διαμορφώθηκαν σε €41,1δισ. στο τέλος Ιουνίου 2021, περιλαμβανομένων των ομολόγων υψηλής διαβάθμισης ύψους €3,5δισ. Τα επιχειρηματικά δάνεια διαμορφώθηκαν σε €22,6δισ., τα στεγαστικά σε €11,5δισ. και τα καταναλωτικά σε €3,4δισ.

Οι καταθέσεις πελατών ενισχύθηκαν κατά €2,4δισ. το Α' εξάμηνο του 2021. Οι καταθέσεις ταμειωτηρίου και όψεως ανήλθαν σε €35,6δισ. και οι προθεσμιακές και λοιπές σε €14,1δισ. Ο δείκτης χορηγήσεων προς καταθέσεις βελτιώθηκε περαιτέρω σε 75,4%, από 77,7% το Α' τρίμηνο του 2021. Ο δείκτης κάλυψης ρευστότητας βελτιώθηκε και αυτός σε 166,4% το Β' τρίμηνο του 2021, από 140,6% το Α' τρίμηνο του τρέχοντος έτους.

Γενικός Όρος περί αποποίησης ευθύνης (disclaimer):

Η παρούσα έκθεση έχει συνταχθεί και εκδοθεί από Depolas Investment Services, η οποία εποπτεύεται από την Ελληνική Επιτροπή Κεφαλαιαγοράς (Αρ. Αδείας 65/1991) και υπόκειται στους κανόνες συμπεριφοράς που ισχύουν για τις εταιρείες παροχής επενδυτικών υπηρεσιών (ΕΠΕΥ), όπως ορίζει η ελληνική νομοθεσία. Η έκθεση αυτή έχει εκδοθεί από την Depolas Investment Services και δεν επιτρέπεται να αναπαραχθεί με οποιοδήποτε τρόπο ή να παρέχεται σε οποιοδήποτε άλλο πρόσωπο. Κάθε πρόσωπο που λαμβάνει αντίγραφο της παρούσας, δια της αποδοχής της, δεσμεύεται και συμφωνεί ότι δεν θα το διανείμει ή δεν θα το διαθέσει σε οποιοδήποτε άλλο πρόσωπο. Οι πληροφορίες που περιέχονται στο παρόν έχουν ληφθεί από πηγές που θεωρούνται αξιόπιστες αλλά η Depolas Investment Services δεν τις έχει επαληθεύσει. Καμία ρητή ή σιωπηρή δέσμευση ή εγγύηση δεν παρέχεται ως προς την ακρίβεια, πληρότητα, ορθότητα καθώς και το επίκαιρο της αξιοπιστίας των πληροφοριών ή απόψεων που περιέχονται στο παρόν, το σύνολο των οποίων μπορεί να αλλάξει χωρίς προειδοποίηση. Καμία ευθύνη δεν αναλαμβάνεται από την Depolas Investment Services ή από οποιοδήποτε από τους διευθυντές, υπαλλήλους της, σε σχέση με το υπόλοιπο περιεχόμενο της παρούσας έκθεσης. Η έκθεση αυτή δεν αποτελεί προσφορά για αγορά ή πώληση ή πρόσκληση ή πρόταση προσφοράς για αγορά ή πώληση κινητών αξιών που αναφέρονται στο παρόν. Η Depolas Investment Services και τα τυχόν σχετιζόμενα με αυτή πρόσωπα ενδέχεται να κατέχουν θέσεις και να επηρεάζουν τις συναλλαγές σε τίτλους εταιριών που αναφέρονται στο παρόν. Η Depolas Investment Services και ένα πρόσωπο ή πρόσωπα συνδεόμενα με την εταιρεία μπορούν ενίοτε να ενεργούν για λογαριασμό τους σε συναλλαγές που είναι αντικείμενο έρευνας και αναφέρονται στις σχετικές εκθέσεις. Η Depolas Investment Services ενδέχεται να συναλλάσσεται και να επιδιώξει να συναλλάσσεται με τις εταιρείες που καλύπτονται στις εκθέσεις έρευνας. Ως εκ τούτου, οι επενδυτές πρέπει να γνωρίζουν ότι ενδέχεται να υπάρχει σύγκρουση συμφερόντων σε σχέση με την επιχείρηση, η οποία θα μπορούσε να επηρεάσει την αμεροληψία της παρούσας έκθεσης. Οι επενδυτές θα πρέπει να θεωρήσουν την έκθεση ως ένα μόνο παράγοντα για τη λήψη των αποφάσεων σε σχέση με τις επενδύσεις τους. Η επένδυση που εξετάζεται στην παρούσα έκθεση ενδέχεται να είναι ακατάλληλη για τους επενδυτές, ανάλογα με τους ειδικούς στόχους τους για επενδύσεις και την οικονομική τους θέση.

Κατά την ημερομηνία έκδοσης της παρούσας έκθεσης (που αναφέρεται στην πρώτη σελίδα της έκθεσης), η Depolas Investment Services ενεργεί ως ειδικός διαπραγματευτής για εισηγμένους τίτλους στο Χ.Α. που αναφέρονται στο site www.athexgroup.gr

Κατά την ημερομηνία έκδοσης της παρούσας έκθεσης (που αναφέρεται στην πρώτη σελίδα της έκθεσης), καμία από τις εταιρείες που αναφέρονται στην έκθεση αυτή δεν κατέχει περισσότερο από το 5% της Depolas Investment Services ή οποιαδήποτε από τις θυγατρικές της εταιρείες.

Η ΛΕΩΝ ΔΕΠΪΟΛΑΣ ΑΧΕΠΕΥ δεν έχει λάβει ούτε θα λάβει αμοιβή / αποζημίωση από την εταιρεία για την κατάρτιση της παρούσας έκθεσης.

Βεβαίωση Αναλυτή

Ο αναλυτής που είναι (εν όλω ή εν μέρει) υπεύθυνος για το περιεχόμενο αυτής της έκθεσης περί έρευνας στον τομέα των επενδύσεων, πιστοποιεί ότι όλες οι απόψεις σχετικά με τις εταιρείες και κινητές αξίες που περιέχονται στην παρούσα έκθεση αντικατοπτρίζουν με ακρίβεια τις προσωπικές απόψεις του αντίστοιχου συγγραφέα. Ο αναλυτής ή τουλάχιστον ένας από τους αναλυτές που αναφέρονται στην παρούσα έκθεση είναι πιστοποιημένοι ως «Αναλυτές Μετοχών και της Αγοράς» από την Ελληνική Επιτροπή Κεφαλαιαγοράς.

**Contact Details:
Depolas Investment Services**

1 Christou Lada Str., 10561, Athens

Tel: +30 2130998100

Fax: +30 210 3211618

Email: info@depolasaxe.gr

Web: www.depolas.gr