

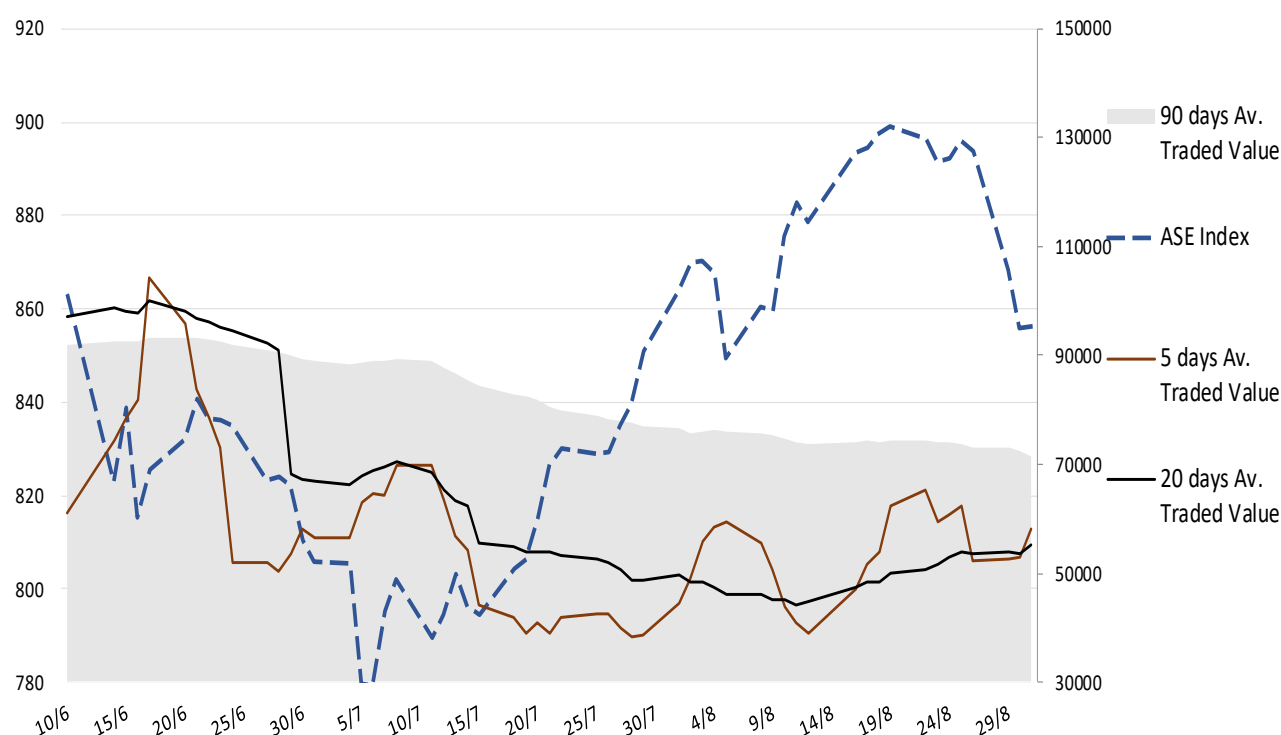
Σημείωμα

Σταθεροποιητικά έκλεισε χθες ο ΓΔΧΑ κινούμενος σε στενό εύρος τιμών εν μέσω νέας υποχώρησης σε Ευρώπη και ΗΠΑ. Ελλείψει θετικών καταλυτών και εισερχόμενοι στον Σεπτέμβριο οι πωλητές φαίνεται να κυριαρχούν εκ νέου. Τα εταιρικά αποτελέσματα μπαίνουν σε 2^η μοίρα καθώς η επενδυτική κοινότητα επικεντρώνεται στις προοπτικές, οι οποίες την δεδομένη στιγμή εμφανίζονται αρνητικές. Υπό συνεχή αξιολόγηση βρίσκονται τα μακροοικονομικά δεδομένα, αν και εκτιμούμε ότι είναι νωρίς ακόμα για ενδείξεις αναστροφής του κλίματος. Πιθανή η συνέχιση των πιέσεων τόσο στο εσωτερικό όσο και στο εξωτερικό. Σήμερα, ανακοινώνονται μεταξύ άλλων τα στοιχεία μεταποίησης Αυγούστου σε Ελλάδα, Ευρωζώνη, Γερμανία, Γαλλία, Ιταλία και ΗΠΑ.

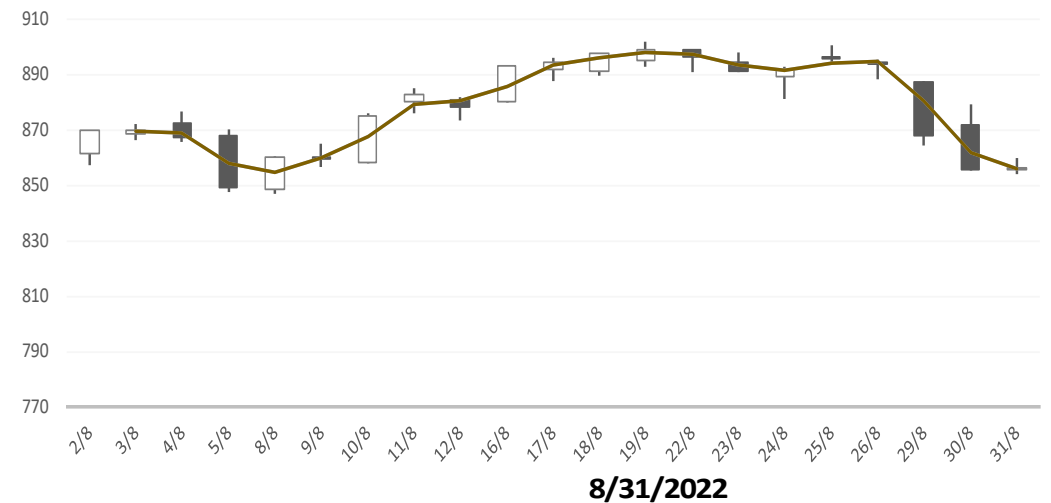
Gainers / Laggards FTSE/XA Large Cap





MOTOR OIL-HELLAS	2.28%	SARANTIS	-4.44%
PIRAEUS FINANCIA	2.24%	AEGEAN AIRLINES	-2.29%
NATL BANK GREECE	1.13%	HELLENIC TELECOM	-1.98%

ASE Index & 5d / 20d / 90d (000s €)
Average Daily Value Traded





ATHEX GEN INDEX










8/31/2022					
BloombergOr Last Close Δ% (YTD) Δ% (dod)					
	GENERAL	ASE	856.4	-4.1%	+0.08%
	FTASE 25	FTASE	2,060.6	-4.1%	+0.00%
	FTSEM 40	FTSEM	1,357.6	-9.0%	-0.03%
	FTSEA 140	FTSEA	501.3	-6.5%	-0.05%




WORLD

	MSCI WORLD	MXWO	2,627.3	-18.7%	-0.68%
	MSCI EMERG	MXEF	994.1	-19.3%	+0.14%




EUROPE

	SXXP 600	SXXP	415.1	-14.9%	-1.12%
	DAX	DAX	12,835.0	-19.2%	-0.97%
	FTSE 100	UKX	7,284.2	-1.4%	-1.05%
	CAC 40	CAC	6,125.1	-14.4%	-1.37%
	PSI 20	PSI20	5,995.2	+7.6%	-0.42%
	IBEX 35	IBEX	7,886.1	-9.5%	-1.17%
	FTSEMIB	FTSEMIB	21,559.3	-21.2%	-1.22%


N. AMERICA

	DOW JONES	DJI	31,510.4	-13.3%	-0.88%
	NASDAQ	CCMP	11,816.2	-24.5%	-0.56%
	S&P 500	SPX	3,955.0	-17.0%	-0.78%


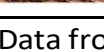
ASIA

	NIKKEI 225	NIKI	28,091.5	-2.4%	-0.37%
	SHENZ 300	SHSZN	4,078.8	-17.4%	+0.07%
	HANG SENG	HSI	19,954.4	-14.7%	+0.03%

FOREX

	EUR/USD		1.0054	-11.6%	+0.39%
---	---------	--	--------	--------	--------

COMMODITIES

	BRENT	BRENT	96.49	+24.1%	-2.84%
	CRUDE OIL	NYMEX	89.55	+19.1%	-2.3%
	GOLD	GOLDS	1,711.04	-6.5%	-0.75%
	SILVER	XAG	17.99	-22.8%	-2.35%
	Nat GAS	NG1	9.13	+144.7%	+0.9%
	ALUMIN	LMAHDY	2,369.25	-15.6%	-1.28%
	COPPER	HG1	351.85	-21.2%	-0.7%

Data from bloomberg as of time : 09:15 Greek Time

Εταιρικές Ανακοινώσεις

- ΕΒΡΟΦΑΡΜΑ: Γενική Συνέλευση
- VIDAVO: Γενική Συνέλευση

Οικονομικό Ημερολόγιο

ΩΡΑ	ΧΩΡΑ – ΓΕΓΟΝΟΣ	ΠΡΟΒΛΕΨΗ	ΠΡΟΗΓΟΥΜΕΝΟ
10:55	Γερμανία: Μεταποίηση S&P Global PMI (Αυγ)	49,8	49,8
12:00	Ευρωζώνη: Μεταποίηση S&P Global PMI (Αυγ)	49,7	49,7
16:45	ΗΠΑ: Μεταποίηση S&P Global PMI	51.3	51.3
11:00	Ελλάδα: Λιανικές πωλήσεις (Ιουν)		49,1

Ειδησεογραφία

- **Ελλάκτωρ: Κέρδη 12,4 εκατ. ευρώ το α' εξάμηνο του 2022 – Αύξηση 22% στον κύκλο εργασιών, στα 479 εκατ. Ευρώ.**

Καθαρά Κέρδη (ΕΑΤ) 12 εκατ. ευρώ έναντι ζημιών 55 εκατ. ευρώ, την αντίστοιχη περίοδο πέρυσι σημείωσε η Ελλάκτωρ.

Ο συνολικός Κύκλος Εργασιών Ομίλου σημείωσε αύξηση 22% σε ετήσια βάση, ενώ τα συγκρίσιμα Κέρδη προ φόρων τόκων και Αποσβέσεων (ΕΒΙΤΔΑ) για το Α' Εξάμηνο 2022 ανήλθαν σε 126 εκατ. ευρώ, ή αύξηση 65%. Το ΕΒΙΤΔΑ ανήλθε σε €117 εκατ., αυξημένο κατά 134Τα κέρδη προ φόρων (ΕΒΤ) άγγιξαν τα 31 εκατ. ευρώ στο α' εξάμηνο 2022, έναντι ζημιών €48 εκατ. την αντίστοιχη περίοδο 2021.

Καθαρός Δανεισμός άγγιξε τα €576 εκατ. στις 30.06.2022, στις 31.12.2021 τα 578 εκατ. ευρώ, ενώ ο καθαρός δανεισμός για τις συνεχιζόμενες δραστηριότητες ανήλθε σε 367 εκατ. ευρώ.

Η ρευστότητα του Ομίλου ανήλθε στις 30.06.2022 σε €458 εκατ. και στις 31.12.2021 €470 εκατ. Ο Δείκτης μόχλευσης (Καθαρός Δανεισμός(2)/ετησιοποιημένο συγκρίσιμο ΕΒΙΤΔΑ) σε 2,4x (2,6x με LTM συγκρίσιμο ΕΒΙΤΔΑ) Οι Λειτουργικές Ταμειακές Ροές ήταν θετικές, ύψους €42,3 εκατ. για το Α' Εξάμηνο 2022, έναντι εκροών €1,2 εκατ. την αντίστοιχη περίοδο 2021.

Μπουλούτας: Λειτουργική κερδοφορία στις κατασκευές

«Οι οικονομικές επιδόσεις του πρώτου Εξαμήνου 2022 της ΕΛΛΑΚΤΩΡ, επιβεβαιώνουν τη νέα αναπτυξιακή πορεία του Ομίλου παρά το ασταθές μακροοικονομικό περιβάλλον» σχολιάζει ο CEO.

«Σε συνέχεια της προσφοράς εξαγοράς από τη ΜΟΤΟΡ ΟΪΛ (ΕΛΛΑΣ) ΔΙΥΛΙΣΤΗΡΙΑ ΚΟΡΙΝΘΟΥ ΑΕ (ΜΟΕ) του 75% νέας εταιρείας, στην οποία θα εισφερθεί ο κλάδος των Ανανεώσιμων Πηγών Ενέργειας (ΑΠΕ) της ΕΛΛΑΚΤΩΡ και με δεδομένη τη θετική απόφαση της έκτακτης γενικής συνέλευσης της ΕΛΛΑΚΤΩΡ την 25.08.2022 για τη συναλλαγή, οι δραστηριότητες του κλάδου Ανανεώσιμων Πηγών Ενέργειας (ΑΠΕ) αποτελούν πλέον για τον Όμιλο διακοπήσιμες δραστηριότητες, σύμφωνα με την εφαρμογή του προτύπου ΔΠΧΑ 5 «Μη κυκλοφορούντα περιουσιακά στοιχεία που κατέχονται προς πώληση και διακοπήσιμες δραστηριότητες».

Παρουσιάζονται, ωστόσο, ως μέρος του Ομίλου για σκοπούς συγκρισιμότητας των μεγεθών αλλά και διακριτά για την ορθή πληροφόρηση του επενδυτικού κοινού. Η συγκεκριμένη συναλλαγή αναμένεται να έχει ολοκληρωθεί έως το τέλος του έτους, υπό την προϋπόθεση λήψεως των απαραίτητων κανονιστικών και λοιπών εγκρίσεων. Ο Όμιλος παρουσίασε έσοδα €479 εκατ., αυξημένα κατά 22% σε σχέση με την αντίστοιχη περίοδο πέρυσι, εκ των οποίων τα €426 εκατ. είναι από συνεχιζόμενες δραστηριότητες, συγκρίσιμα λειτουργικά κέρδη (ΕΒΙΤΔΑ) €125,5 εκατ., αυξημένα κατά 65%, από τα οποία τα €82,1 αφορούν σε συνεχιζόμενες δραστηριότητες του Ομίλου.

Επίσης, τα κέρδη προ φόρων ανήλθαν σε €30,9 εκατ. εκ των οποίων τα €5,6 εκατ. αφορούν σε συνεχιζόμενες δραστηριότητες, ενώ τα καθαρά κέρδη ανήλθαν για τον Όμιλο σε €12,4 εκατ. έναντι ζημιών €54,5 εκατ. την αντίστοιχη περίοδο πέρυσι, ωστόσο για τις συνεχιζόμενες δραστηριότητες ήταν ζημιές €7,4 εκατ.

Αξίζει να σημειωθεί ότι η κατασκευαστική δραστηριότητα, της οποίας το ανεκτέλεστο ανέρχεται πλέον σε €2,8 δισ., κατέγραψε οριακή θετική λειτουργική κερδοφορία για δεύτερο συνεχόμενο τρίμηνο και μετά από πολλά χρόνια συσσωρευμένων ζημιών.

Παρά το ασταθές διεθνές περιβάλλον και τις προκλήσεις που φέρει σε όλους τους τομείς η ενεργειακή κρίση, ο Όμιλος ΕΛΛΑΚΤΩΡ μετά την εξυγίανση του ισολογισμού του προχωρά με σταθερά βήματα στην υλοποίηση του νέου επιχειρηματικού μοντέλου που περιλαμβάνει τη δραστηριότητα μείωση του δανεισμού και την ανάπτυξη στους κύριους τομείς δραστηριότητάς του. Διαδραματίζουμε πλέον πρωταγωνιστικό ρόλο στις εξελίξεις του κλάδου των υποδομών και στοχεύουμε στη δημιουργία σταθερής και μακροχρόνιας αξίας για τους μετόχους, τους εργαζομένους και την Ελληνική οικονομία και κοινωνία».

- **Παπουτσάνης: Απόκτηση του 100% της σαπυνοποιίας «Αρκάδι».**

Η Παπουτσάνης ανακοινώνει την εξαγορά κατά 100% της Σαπυνοποιίας «Αρκάδι». Με τη συμφωνία αυτή, που είναι πλήρως ευθυγραμμισμένη με τη φιλοσοφία και την επιχειρηματική στρατηγική της, η Παπουτσάνης εισέρχεται στις αγορές φροντίδας ρούχων και καθαριστικών γενικής χρήσεως, ενδυναμώνοντας ταυτόχρονα το προϊόντικό της χαρτοφυλάκιο και την παρουσία της στην ελληνική αγορά.

Ο κ. Μενέλαος Τασόπουλος, Διευθύνων Σύμβουλος της Παπουτσάνης ΑΒΕΕ, σχολίασε σχετικά: «Με την απόκτηση της Σαπυνοποιίας «Αρκάδι» και κοινή αφετηρία την ελληνική ταυτότητα, την παράδοση, την καινοτομία και την άριστη ποιότητα των προϊόντων μας κάνουμε ένα ιστορικό βήμα στη μακροχρόνια ιστορία της Παπουτσάνης. Αξιοποιούμε την εμπειρία και την τεχνογνωσία μας σε νέες αγορές, ενισχύουμε την ήδη δυναμική πορεία μας, εφαρμόζοντας με συνέπεια την αναπτυξιακή στρατηγική μας».

Η κ. Μαρία Μαλικούτη, Πρόεδρος και Διευθύνουσα Σύμβουλος της Σαπυνοποιίας «Αρκάδι» τόνισε ότι: «Δύο από τις παλαιότερες και ιστορικές σαπυνοποιίες της χώρας με κοινές αρχές ενώνουν τις δυνάμεις τους. Η συμφωνία με την Παπουτσάνης, επιστέγασμα μιας ήδη μακροχρόνιας και εξαιρετικής συνεργασίας, έρχεται σε μια σημαντική στιγμή για το ΑΡΚΑΔΙ και ανοίγει νέες προοπτικές για περαιτέρω δυναμική ανάπτυξη στην Ελλάδα και στο εξωτερικό, με κύριους άξονες τη βιωσιμότητα και την καινοτομία.»

Σημειώνεται ότι η Σαπυνοποιία «Αρκάδι» που ιδρύθηκε το 1946 διαθέτει την ολοκληρωμένη σειρά προϊόντων ΑΡΚΑΔΙ για την καθαριότητα των ρούχων και του σπιτιού καθώς και για την ατομική φροντίδα με αγνά, φυσικά, vegan και διεθνώς πιστοποιημένα προϊόντα.

- **Alpha Trust: Στα €3,02 εκατ. αυξήθηκε ο κύκλος εργασιών στο α' εξάμηνο 2022.**

Η ALPHA TRUST Α.Ε.Δ.Α.Κ.Ο.Ε.Ε., δημοσίευσε τα οικονομικά της αποτελέσματα για το α' εξάμηνο του 2022.

Ο κύκλος εργασιών του ομίλου διαμορφώθηκε σε 3.023.217 ευρώ και τα κέρδη προ φόρων σε 158.048 ευρώ, έναντι 2.915.737 ευρώ και 451.668 ευρώ, αντίστοιχα, στο α' εξάμηνο του 2021.

Κάνοντας έναν σύντομο απολογισμό, ο Διευθύνων Σύμβουλος της ALPHA TRUST κ. Κρις Αϊσωπος, επεσήμανε:

«Καταφέραμε να διατηρήσουμε τα κεφάλαια υπό διαχείριση και τα έσοδα στο σύνολό τους σχεδόν σταθερά, σε ένα ασυνήθιστο περιβάλλον με γεωπολιτικούς κινδύνους να επηρεάζουν την παγκόσμια οικονομία και πληθωριστικές πιέσεις να ασκούνται σε όλα τα επιμέρους στοιχεία του λειτουργικού μας κόστους. Επιμείναμε στους μεσοπρόθεσμους στόχους μας, επενδύοντας σε ανθρώπινο δυναμικό και τεχνολογία για τον ψηφιακό μετασχηματισμό της Εταιρίας».

Γενικός Όρος περί αποποίησης ευθύνης (disclaimer):

Η παρούσα έκθεση έχει συνταχθεί και εκδοθεί από Depolas Investment Services, η οποία εποπτεύεται από την Ελληνική Επιτροπή Κεφαλαιαγοράς (Αρ. Αδείας 65/1991) και υπόκειται στους κανόνες συμπεριφοράς που ισχύουν για τις εταιρείες παροχής επενδυτικών υπηρεσιών (ΕΠΕΥ), όπως ορίζει η ελληνική νομοθεσία. Η έκθεση αυτή έχει εκδοθεί από την Depolas Investment Services και δεν επιτρέπεται να αναπαραχθεί με οποιοδήποτε τρόπο ή να παρέχεται σε οποιοδήποτε άλλο πρόσωπο. Κάθε πρόσωπο που λαμβάνει αντίγραφο της παρούσας, δια της αποδοχής της, δεσμεύεται και συμφωνεί ότι δεν θα το διανείμει ή δεν θα το διαθέσει σε οποιοδήποτε άλλο πρόσωπο. Οι πληροφορίες που περιέχονται στο παρόν έχουν ληφθεί από πηγές που θεωρούνται αξιόπιστες αλλά η Depolas Investment Services δεν τις έχει επαληθεύσει. Καμία ρητή ή σιωπηρή δέσμευση ή εγγύηση δεν παρέχεται ως προς την ακρίβεια, πληρότητα, ορθότητα καθώς και το επίκαιρο της αξιοπιστίας των πληροφοριών ή απόψεων που περιέχονται στο παρόν, το σύνολο των οποίων μπορεί να αλλάξει χωρίς προειδοποίηση. Καμία ευθύνη δεν αναλαμβάνεται από την Depolas Investment Services ή από οποιοδήποτε από τους διευθυντές, υπαλλήλους της, σε σχέση με το υπόλοιπο περιεχόμενο της παρούσας έκθεσης. Η έκθεση αυτή δεν αποτελεί προσφορά για αγορά ή πώληση ή πρόσκληση ή πρόταση προσφοράς για αγορά ή πώληση κινητών αξιών που αναφέρονται στο παρόν. Η Depolas Investment Services και τα τυχόν σχετιζόμενα με αυτή πρόσωπα ενδέχεται να κατέχουν θέσεις και να επηρεάζουν τις συναλλαγές σε τίτλους εταιριών που αναφέρονται στο παρόν. Η Depolas Investment Services και ένα πρόσωπο ή πρόσωπα συνδεόμενα με την εταιρεία μπορούν ενίοτε να ενεργούν για λογαριασμό τους σε συναλλαγές που είναι αντικείμενο έρευνας και αναφέρονται στις σχετικές εκθέσεις. Η Depolas Investment Services ενδέχεται να συναλλάσσεται και να επιδιώξει να συναλλάσσεται με τις εταιρείες που καλύπτονται στις εκθέσεις έρευνας. Ως εκ τούτου, οι επενδυτές πρέπει να γνωρίζουν ότι ενδέχεται να υπάρχει σύγκρουση συμφερόντων σε σχέση με την επιχείρηση, η οποία θα μπορούσε να επηρεάσει την αμεροληψία της παρούσας έκθεσης. Οι επενδυτές θα πρέπει να θεωρήσουν την έκθεση ως ένα μόνο παράγοντα για τη λήψη των αποφάσεων σε σχέση με τις επενδύσεις τους. Η επένδυση που εξετάζεται στην παρούσα έκθεση ενδέχεται να είναι ακατάλληλη για τους επενδυτές, ανάλογα με τους ειδικούς στόχους τους για επενδύσεις και την οικονομική τους θέση.

Κατά την ημερομηνία έκδοσης της παρούσας έκθεσης (που αναφέρεται στην πρώτη σελίδα της έκθεσης), η Depolas Investment Services ενεργεί ως ειδικός διαπραγματευτής για εισηγμένους τίτλους στο Χ.Α. που αναφέρονται στο site www.athexgroup.gr

Κατά την ημερομηνία έκδοσης της παρούσας έκθεσης (που αναφέρεται στην πρώτη σελίδα της έκθεσης), καμία από τις εταιρείες που αναφέρονται στην έκθεση αυτή δεν κατέχει περισσότερο από το 5% της Depolas Investment Services ή οποιαδήποτε από τις θυγατρικές της εταιρείες.

Η ΛΕΩΝ ΔΕΠΪΟΛΑΣ ΑΧΕΠΕΥ δεν έχει λάβει ούτε θα λάβει αμοιβή / αποζημίωση από την εταιρεία για την κατάρτιση της παρούσας έκθεσης.

Βεβαίωση Αναλυτή

Ο αναλυτής που είναι (εν όλω ή εν μέρει) υπεύθυνος για το περιεχόμενο αυτής της έκθεσης περί έρευνας στον τομέα των επενδύσεων, πιστοποιεί ότι όλες οι απόψεις σχετικά με τις εταιρείες και κινητές αξίες που περιέχονται στην παρούσα έκθεση αντικατοπτρίζουν με ακρίβεια τις προσωπικές απόψεις του αντίστοιχου συγγραφέα. Ο αναλυτής ή τουλάχιστον ένας από τους αναλυτές που αναφέρονται στην παρούσα έκθεση είναι πιστοποιημένοι ως «Αναλυτές Μετοχών και της Αγοράς» από την Ελληνική Επιτροπή Κεφαλαιαγοράς.

**Contact Details:
Depolas Investment Services**

1 Christou Lada Str., 10561, Athens

Tel: +30 2130998100

Fax: +30 210 3211618

Email: info@depolasaxe.gr

Web: www.depolas.gr