

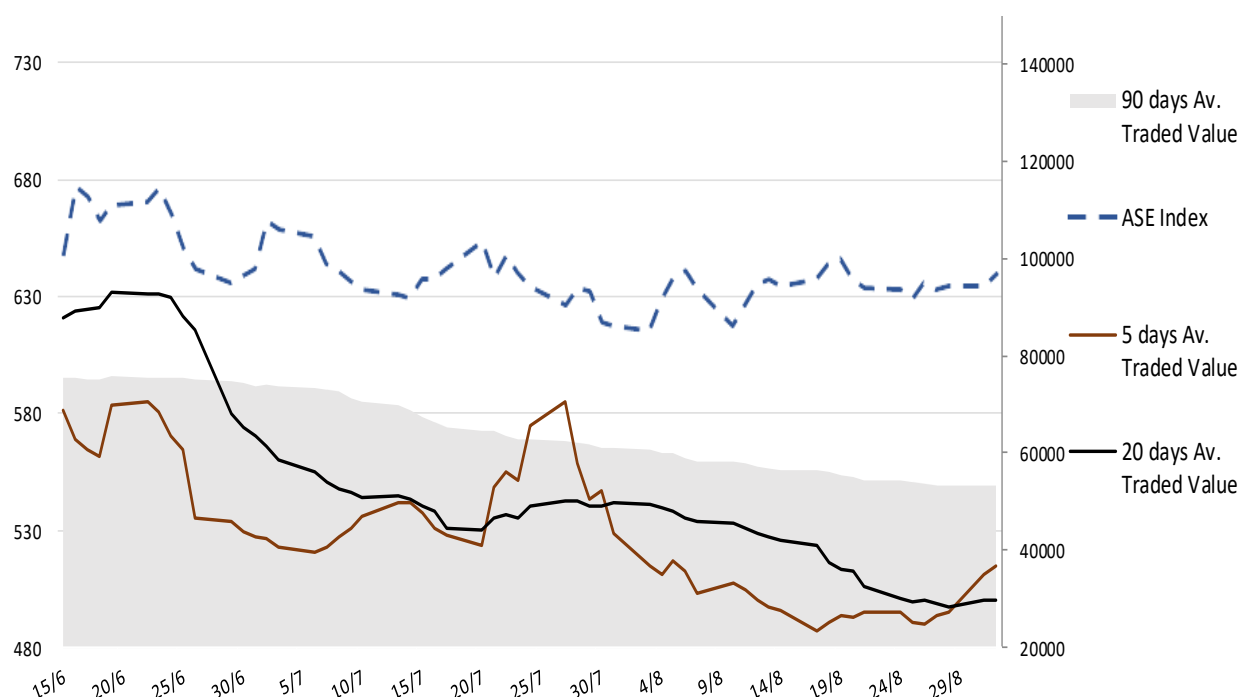
Σημείωμα

Με κέρδη και εμφανείς αγοραστές στον τραπεζικό κλάδο έκλεισε χθες ο ΓΔΧΑ. Ο μέσος ημερήσιος όγκος 5 ημερών υπερέβη τον μέσο ημερήσιο όγκο των 20 ημερών, κάτι που δεν έχει συμβεί τον τελευταίο μήνα και σίγουρα λαμβάνουμε ως θετικό για την αγορά στην παρούσα φάση. Ο δείκτης μεταποίησης PMI (Markit) εμφανίστηκε αυξημένος στο 49,4 για τον Αύγουστο, αλλά ακόμα βρίσκεται σε περιοχή συρρίκνωσης της μεταποιητικής δραστηριότητας. Σχετικά με τα αποτελέσματα εξαμήνου της Eurobank σημειώνουμε την διατήρηση των καθαρών εσόδων από τόκους (+0,6%) και την σημαντική αύξηση των εσόδων από προμήθειες στα 180 εκ ευρώ +15,7% σε σχέση με το αντίστοιχο περσινό εξάμηνο. Η τελική γραμμή ήταν αρνητική κατά 1166εκ ευρώ, λόγω της ζημιάς από τις συναλλαγές με Cairo & FPS (-1334εκ ευρώ), αλλά πλέον ο δείκτης MEA βρίσκεται στο 15,3%, το χαμηλότερο στην ελληνική αγορά. Τα προσαρμοσμένα καθαρά κέρδη ανήλθαν στα 176εκ. Ευρώ, ενώ η σημαντική βελτίωση της ποιότητας του ισολογισμού, έστω και με χαμηλότερα ενσώματα ίδια κεφάλαια, ανοίγει τον δρόμο για σταδιακές αναβαθμίσεις στον τίτλο, σε συνάρτηση πάντα και με την πορεία ανάκαμψης της οικονομίας.

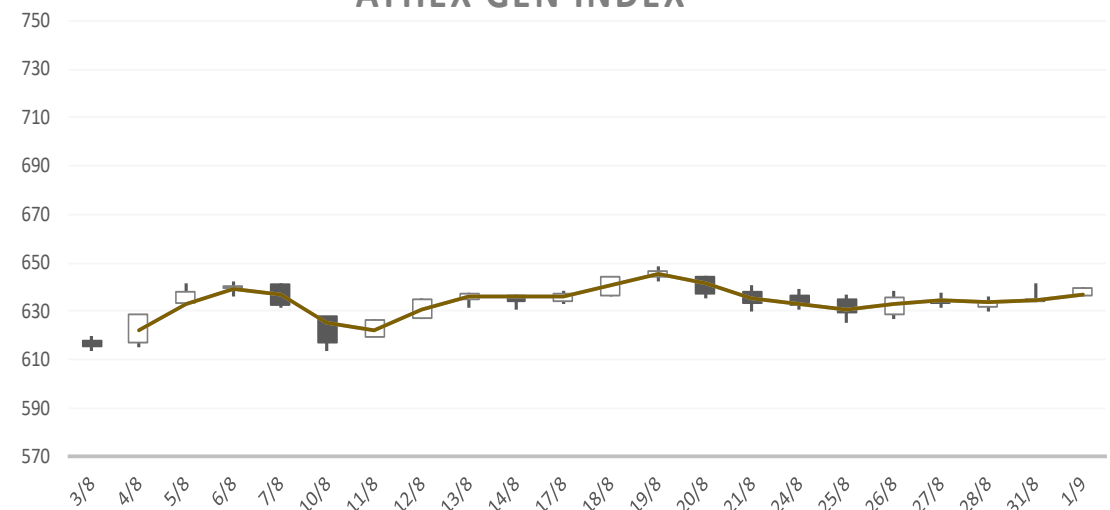
Gainers / Laggards FTSE/XA Large Cap

ALPHA BANK AE	4,04%	AEGEAN AIRLINES	-0,97%
OPAP SA	3,71%	LAMDA DEVELOPMEN	-0,88%
EYDAP WATER	2,86%	COCA-COLA HBC AG	-0,58%

ASE Index & 5d / 20d / 90d (000s €)
Average Daily Value Traded







ATHEX GEN INDEX



1/9/2020








BloombergOr Last CloseΔ% (YTD) Δ% (dod)

	GENERAL	ASE	639,6	-30,2%	+0,9%
	FTASE 25	FTASE	1.529,8	-33,4%	+1,1%
	FTSEM 40	FTSEM	843,1	-29,5%	+0,7%
	FTSEA 140	FTSEA	384,9	-32,3%	+0,7%




WORLD

	MSCI WORLD	MXWO	2.467,3	+4,6%	+0,48%
	MSCI EMERG	MXEF	1.120,0	+0,5%	+1,68%




EUROPE

	SXXP 600	SXXP	365,2	-12,2%	-0,35%
	DAX	DAX	12.974,3	-2,1%	+0,22%
	FTSE 100	UKX	5.862,1	-22,3%	-1,70%
	CAC 40	CAC	4.938,1	-17,4%	-0,18%
	PSI 20	PSI20	4.307,1	-17,4%	+0,14%
	IBEX 35	IBEX	6.956,9	-27,1%	-0,18%
	FTSEMIB	FTSEMIB	19.595,0	-16,6%	-0,20%


N. AMERICA

	DOW JONES	DJI	28.645,7	+0,4%	+0,76%
	NASDAQ	CCMP	11.939,7	+33,1%	+1,39%
	S&P 500	SPX	3.526,7	+9,2%	+0,75%

ASIA

	NIKKEI 225	NIKI	23.138,1	-2,2%	-0,01%
	SHENZ 300	SHSZN	4.842,1	+18,2%	+0,54%
	HANG SENG	HSI	25.184,9	-10,7%	+0,03%

FOREX

	EUR/USD		1,1912	+6,2%	-0,20%
---	----------------	--	---------------	--------------	---------------

COMMODITIES

	BRENT	BRENT	45,58	-30,9%	+0,66%
	CRUDE OIL	NYMEX	42,76	-30,0%	+0,4%
	GOLD	GOLDS	1.970,18	+29,9%	+0,12%
	SILVER	XAG	28,11	+57,5%	-0,11%
	Nat GAS	NG1	2,53	+15,4%	-3,92%
	ALUMIN	LMAHDY	1.781,40	+0,0%	#TIMH!
	COPPER	HG1	300,95	+7,6%	-1,04%

Data from bloomberg as of time : 09:15 Greek Time

Εταιρικές Ανακοινώσεις

- ΓΡ. Σαράντης: Γενική Συνέλευση
- Viohalco SA/NV: Γενική Συνέλευση

Οικονομικό Ημερολόγιο

ΩΡΑ	ΧΩΡΑ – ΓΕΓΟΝΟΣ	ΠΡΟΒΛΕΨΗ	ΠΡΟΗΓΟΥΜΕΝΟ
14:00	ΗΠΑ: MBA Αιτήσεις Ενυπόθητων δανείων (Αυγ 28)	-	-6,5%
15:15	ΗΠΑ: ADP Διαφορά θέσεων εργασίας (Αυγ)	1000κ	167κ
17:00	ΗΠΑ: Βιομηχανικές παραγγελίες (Ιουλ)	6,1%	6,2%
17:00	ΗΠΑ: Παραγγελίες Διαρκών Αγαθών(Ιουλ)	11,2%	11,2%

Ειδησεογραφία

Φουρλής: Ζημιές €7,2 εκατ. στο εξάμηνο - Πτώση 23% στις πωλήσεις.

Πωλήσεις ύψους €159,5 εκατ. παρουσίασε ο Όμιλος FOURLIS το πρώτο εξάμηνο του 2020, έναντι €207,3 εκατ. το πρώτο εξάμηνο του 2019, μειωμένες κατά 23,0%, λόγω της σημαντικής επίδρασης των μέτρων κατά της εξάπλωσης της νόσου COVID-19, όπως ανακοίνωσε σήμερα η εισηγμένη. Τα ενοποιημένα κέρδη προ τόκων, φόρων και αποσβέσεων (EBITDA), ανήλθαν σε €15,9 εκατ. έναντι κερδών προ τόκων, φόρων και αποσβέσεων € 23,2 εκατ. το πρώτο εξάμηνο του 2019. Τα κέρδη προ τόκων και φόρων (EBIT) ανήλθαν σε € 0,9 εκατ. έναντι κερδών προ τόκων και φόρων € 7,3 εκατ. το αντίστοιχο διάστημα του 2019.

Οι ζημιές προ φόρων ανήλθαν σε € 8,3 εκατ. έναντι ζημιών προ φόρων € 1,0 εκατ. το πρώτο εξάμηνο του 2019. Οι ζημιές μετά από φόρους ήταν € 7,2 εκατ.

Η λιανική οικιακού εξοπλισμού και επίπλων (IKEA), παρουσίασε πωλήσεις €106,0 εκατ. το πρώτο εξάμηνο του 2020, μειωμένες κατά 20,3% σε σχέση με το αντίστοιχο διάστημα του 2019 (€ 132,9 εκατ.). Οι πωλήσεις στην Ελλάδα το πρώτο εξάμηνο του 2020 μειώθηκαν κατά 21,0%, ενώ στις υπόλοιπες χώρες οι πωλήσεις μειώθηκαν κατά 19,0% συγκρινόμενες με το πρώτο εξάμηνο του 2019.

Το EBITDA ανήλθε σε € 10,2 εκατ. έναντι € 12,4 εκατ. το πρώτο εξάμηνο του 2019. Τα κέρδη προ τόκων και φόρων (EBIT) ανήλθαν σε € 4,5 εκατ. έναντι κερδών προ τόκων και φόρων € 5,1 εκατ. το πρώτο εξάμηνο του 2019. Οι ζημιές προ φόρων ανήλθαν σε € 1,0 εκατ.

Σήμερα, λειτουργούν συνολικά 7 καταστήματα IKEA, 5 από αυτά στην Ελλάδα, ένα στην Κύπρο, και ένα στη Σόφια Βουλγαρίας. Επίσης λειτουργούν 10 σημεία παραγγελιοληψίας (Pick-up-Point) προϊόντων IKEA. Έξι από αυτά στην Ελλάδα, τρία στην Βουλγαρία και ένα στην Κύπρο. Οι ηλεκτρονικές πωλήσεις της IKEA (e-commerce) αναπτύχθηκαν με ιδιαίτερα γρήγορο ρυθμό και στις τρεις χώρες, ιδιαίτερα κατά τους μήνες εφαρμογής των μέτρων κατά της εξάπλωσης του κορωνοϊού. Το πρώτο μεσαίου μεγέθους κατάστημα IKEA 8.000 τ.μ. περίπου, στη Βάρνα Βουλγαρίας και το πρώτο μικρού μεγέθους 2.000 τ.μ. περίπου στον Πειραιά, έχουν προγραμματιστεί να λειτουργήσουν στο 3ο και 4ο τρίμηνο του 2020 αντίστοιχα.

Στη λιανική αθλητικών ειδών (INTERSPORT & THE ATHLETE'S FOOT), οι πωλήσεις το πρώτο εξάμηνο του 2020 ανήλθαν στα € 53,6 εκατ. παρουσιάζοντας μείωση 28,0% σε σχέση με το αντίστοιχο διάστημα του 2019 (€ 74,4 εκατ.). Στην Ελλάδα οι πωλήσεις μειώθηκαν κατά 15,8%. Στις υπόλοιπες χώρες παρουσιάστηκε μεσοσταθμική μείωση 41,5%. Η δραστηριότητα αθλητικών ειδών παρουσίασε EBITDA € 6,5 εκατ. έναντι € 11,5 εκατ. το πρώτο εξάμηνο του 2019. Οι ζημιές προ τόκων και φόρων (EBIT) ανήλθαν σε € 2,7 εκατ. έναντι κερδών προ τόκων και φόρων € 3,0 εκατ. το πρώτο εξάμηνο του 2019. Οι ζημιές προ φόρων ανήλθαν σε € 6,3 εκατ.

Ο Όμιλος FOURLIS αριθμεί σήμερα 138 καταστήματα στη λιανική αθλητικών ειδών. Το δίκτυο καταστημάτων Intersport αποτελείται από 51 καταστήματα στην Ελλάδα, 33 στη Ρουμανία, 22 στην Τουρκία, 9 στη Βουλγαρία και 6 στην Κύπρο. Αντιστοίχως λειτουργούν 14 καταστήματα The Athlete's Foot στην Ελλάδα και 3 στην Τουρκία. Οι ηλεκτρονικές πωλήσεις (e-commerce) αναπτύχθηκαν με ιδιαίτερα γρήγορο ρυθμό στην Ελλάδα, ενώ το κανάλι ηλεκτρονικών πωλήσεων είναι ήδη σε λειτουργία και στις υπόλοιπες χώρες όπου δραστηριοποιείται ο Όμιλος.

ΤΕΡΝΑ Ενεργειακή: Στα €26,6 εκατ. τα προσαρμοσμένα καθαρά κέρδη - αύξηση κατά 19,8%

Με αύξηση 17,6% στις ενοποιημένες πωλήσεις, στα 166,5 εκατ. ευρώ, έκλεισε το α' εξάμηνο του 2020 ο όμιλος της ΤΕΡΝΑ Ενεργειακή, ενώ τα προσαρμοσμένα καθαρά κέρδη σκαρφάλωσαν στα 26,6 εκατ. ευρώ εμφανίζοντας αύξηση κατά 19,8%. Αναλυτικά, όπως αναφέρει η εισηγμένη σε σχετική ανακοίνωση, ο Όμιλος της ΤΕΡΝΑ ΕΝΕΡΓΕΙΑΚΗ σημείωσε αύξηση του κύκλου εργασιών και κερδοφορίας κατά το πρώτο εξάμηνο του 2020, σε σχέση με την αντίστοιχη περσινή χρονική περίοδο.

Συγκεκριμένα, τα ενοποιημένα αποτελέσματα α' εξαμήνου 2020 της ΤΕΡΝΑ ΕΝΕΡΓΕΙΑΚΗ διαμορφώνονται ως εξής:

Οι ενοποιημένες πωλήσεις ανήλθαν σε 166,5 εκατ. ευρώ έναντι 141,6 εκατ. ευρώ το α' εξάμηνο του 2019, αυξημένες κατά 17,6%. Αναλυτικά:

Τα έσοδα από τον τομέα της ηλεκτροπαραγωγής ανήλθαν σε 142,1 εκατ. ευρώ, αυξημένα κατά 27%. Τα έσοδα από τον τομέα της εμπορίας ηλεκτρικής ενέργειας διαμορφώθηκαν σε 16,3 εκατ. ευρώ, έναντι 18,6 εκατ. ευρώ, το προηγούμενο έτος. Οι πωλήσεις του κατασκευαστικού τομέα της Εταιρείας προς τρίτους διαμορφώθηκαν στα 0,9 εκατ. ευρώ έναντι 1,8 εκατ. ευρώ το α' εξάμηνο 2019. Τα έσοδα από τον τομέα των παραχωρήσεων διαμορφώθηκαν σε 7,2 εκατ. ευρώ έναντι 9,3 εκατ. ευρώ.

Η συνολική λειτουργική κερδοφορία προ αποσβέσεων, τόκων, φόρων και επενδυτικών αποτελεσμάτων (EBITDA)1 ανήλθε σε 108,4 εκατ. ευρώ, έναντι 88,3 εκατ. ευρώ το αντίστοιχο εξάμηνο του 2019, αυξημένη κατά 22,8%. Τα προσαρμοσμένα EBITDA ανήλθαν στα € 108,1 εκατ. ευρώ, αυξημένα κατά 26,7% σε σύγκριση με το 2019 λόγω εσόδων από αποζημιώσεις ασφαλιστρών. Τα συνολικά λειτουργικά κέρδη προ φόρων και τόκων (EBIT)1 ανήλθαν σε 73 εκατ. ευρώ, έναντι 62,8 εκατ. ευρώ το αντίστοιχο εξάμηνο του 2019 αυξημένα κατά 16,2%.

Τα κέρδη προ φόρων διαμορφώθηκαν στα 33,1 εκατ. ευρώ. Τα καθαρά κέρδη μετά από τα δικαιώματα μειοψηφίας, διαμορφώθηκαν στα 25,1 εκατ. ευρώ. Τα προσαρμοσμένα καθαρά κέρδη μετά από την αφαίρεση των δικαιωμάτων μειοψηφίας ανήλθαν σε 26,6 εκατ. ευρώ, αυξημένα κατά 19,8% σε σύγκριση με το 2019, καθώς κατά την προηγούμενη χρήση υπήρξαν έσοδα από αποζημιώσεις παραγώνων σε έργα στις ΗΠΑ, καθώς και έσοδα από αποζημιώσεις ασφαλιστρών

Η καθαρή δανειακή θέση1 του Ομίλου (δανεισμός μείον ταμειακά διαθέσιμα) στο τέλος του α' εξαμήνου διαμορφώθηκε στα 789,4 εκατ. ευρώ έναντι 747 εκατ. ευρώ στο α' τρίμηνο του 2020, αυξημένη κατά 42,4 εκατ. ευρώ, λόγω αυξημένων επενδυτικών δαπανών.

Σχολιάζοντας τα οικονομικά αποτελέσματα και την πορεία της Εταιρείας, ο Πρόεδρος της ΤΕΡΝΑ ΕΝΕΡΓΕΙΑΚΗ κ. Γιώργος Περιστέρης σημείωσε: "Παρά την εξαιρετικά δύσκολη περίοδο που διανύει η παγκόσμια οικονομία και η χώρα μας, καταφέραμε κι αυξήσαμε τα οικονομικά μεγέθη της Εταιρείας μας κατά το πρώτο εξάμηνο της τρέχουσας χρήσης, αποδεικνύοντας στην πράξη ότι η ΤΕΡΝΑ ΕΝΕΡΓΕΙΑΚΗ αποτελεί μία ασφαλή επενδυτική επιλογή, καθώς δραστηριοποιείται στην παραγωγή καθαρής ενέργειας, τομέα που χαρακτηρίζεται από ισχυρά αμυντικά χαρακτηριστικά σε περιόδους κρίσης σαν κι αυτή που βιώνουμε, έχοντας παρουσία στην Ελλάδα, τη Βουλγαρία, την Πολωνία και τις ΗΠΑ. Αυτό φάνηκε, άλλωστε, και από την τοποθέτηση στην Εταιρεία μας συνολικού ποσού άνω των 68,5 εκατ. ευρώ από τέσσερα μεγάλα διεθνή funds, μια εξαιρετικά θετική εξέλιξη, η οποία εγκρίθηκε και τυπικά χτες από τους μετόχους μας. Η οικονομική ευρωστία της Εταιρείας, η ισχυρή μετοχική της βάση και το μεγάλο επενδυτικό πρόγραμμα αξίας άνω των 1,5 δις. ευρώ που υλοποιούμε απρόσκοπτα στην παραγωγή κι αποθήκευση καθαρής ενέργειας, συναπαρτίζουν το σταθερό έδαφος πάνω στο οποίο θα κινηθούμε τα επόμενα χρόνια, ώστε με σκληρή δουλειά να συνεχίσουμε να μεγαλώνουμε την Εταιρεία μας προς όφελος των μετόχων και των εργαζομένων μας, αλλά και να πρωταγωνιστούμε στον αγώνα για την αντιμετώπιση των επιπτώσεων της κλιματικής αλλαγής".

Αξίζει να σημειωθεί ότι στις 15/7/2020 η Εταιρεία ανακοίνωσε την πώληση του αιολικού πάρκου "Mountain Air" ισχύος 138 MW, στην πολιτεία του Idaho στις ΗΠΑ, στην Innergex Renewable Energy Inc. από την οποία αναμένεται να προκύψει κέρδος (IFRS) που θα ξεπεράσει τα 30 εκατ. δολάρια. Το αποτέλεσμα αυτό θα αποτυπωθεί στα οικονομικά μεγέθη του γ' τριμήνου 2020.

Μετά και την ως άνω πώληση, η συνολική εγκατεστημένη ισχύς του Ομίλου ΤΕΡΝΑ ΕΝΕΡΓΕΙΑΚΗ ανέρχεται πλέον σε 1.373 MW. Συγκεκριμένα, ο Όμιλος έχει εγκαταστήσει 728 MW στην Ελλάδα, 513 MW στις ΗΠΑ και 132 MW στην Ν.Α. Ευρώπη. Ο Όμιλος διαθέτει, επίσης, υπό κατασκευή ή έτοιμες προς κατασκευή εγκαταστάσεις ΑΠΕ συνολικής ισχύος 430 MW στην Ελλάδα και στο εξωτερικό. Συνολικά, ο Όμιλος διαθέτει περισσότερα από 1.800 MW σε λειτουργία, υπό κατασκευή ή έτοιμα προς κατασκευή σε Ελλάδα, ΗΠΑ, Κεντρική και Ανατολική Ευρώπη.

Στόχος της ΤΕΡΝΑ ΕΝΕΡΓΕΙΑΚΗ είναι η συνολική εγκατεστημένη ισχύς της Εταιρείας να προσεγγίσει τα 2.800 MW μέσα στη επόμενη πενταετία.

1Οι εναλλακτικοί δείκτες μέτρησης ΕΔΜΑ προσδιορίστηκαν όπως στη σημείωση 6 της Ετήσιας Οικονομικής Έκθεσης περιόδου 01/01/2019-31/12/2019.

Γενικός Όρος περί αποποίησης ευθύνης (disclaimer):

Η παρούσα έκθεση έχει συνταχθεί και εκδοθεί από Depolas Investment Services, η οποία εποπτεύεται από την Ελληνική Επιτροπή Κεφαλαιαγοράς (Αρ. Αδείας 65/1991) και υπόκειται στους κανόνες συμπεριφοράς που ισχύουν για τις εταιρείες παροχής επενδυτικών υπηρεσιών (ΕΠΕΥ), όπως ορίζει η ελληνική νομοθεσία. Η έκθεση αυτή έχει εκδοθεί από την Depolas Investment Services και δεν επιτρέπεται να αναπαραχθεί με οποιοδήποτε τρόπο ή να παρέχεται σε οποιοδήποτε άλλο πρόσωπο. Κάθε πρόσωπο που λαμβάνει αντίγραφο της παρούσας, δια της αποδοχής της, δεσμεύεται και συμφωνεί ότι δεν θα το διανείμει ή δεν θα το διαθέσει σε οποιοδήποτε άλλο πρόσωπο. Οι πληροφορίες που περιέχονται στο παρόν έχουν ληφθεί από πηγές που θεωρούνται αξιόπιστες αλλά η Depolas Investment Services δεν τις έχει επαληθεύσει. Καμία ρητή ή σιωπηρή δέσμευση ή εγγύηση δεν παρέχεται ως προς την ακρίβεια, πληρότητα, ορθότητα καθώς και το επίκαιρο της αξιοπιστίας των πληροφοριών ή απόψεων που περιέχονται στο παρόν, το σύνολο των οποίων μπορεί να αλλάξει χωρίς προειδοποίηση. Καμία ευθύνη δεν αναλαμβάνεται από την Depolas Investment Services ή από οποιοδήποτε από τους διευθυντές, υπαλλήλους της, σε σχέση με το υπόλοιπο περιεχόμενο της παρούσας έκθεσης. Η έκθεση αυτή δεν αποτελεί προσφορά για αγορά ή πώληση ή πρόσκληση ή πρόταση προσφοράς για αγορά ή πώληση κινητών αξιών που αναφέρονται στο παρόν. Η Depolas Investment Services και τα τυχόν σχετιζόμενα με αυτή πρόσωπα ενδέχεται να κατέχουν θέσεις και να επηρεάζουν τις συναλλαγές σε τίτλους εταιριών που αναφέρονται στο παρόν. Η Depolas Investment Services και ένα πρόσωπο ή πρόσωπα συνδεόμενα με την εταιρεία μπορούν ενίοτε να ενεργούν για λογαριασμό τους σε συναλλαγές που είναι αντικείμενο έρευνας και αναφέρονται στις σχετικές εκθέσεις. Η Depolas Investment Services ενδέχεται να συναλλάσσεται και να επιδιώξει να συναλλάσσεται με τις εταιρείες που καλύπτονται στις εκθέσεις έρευνας. Ως εκ τούτου, οι επενδυτές πρέπει να γνωρίζουν ότι ενδέχεται να υπάρχει σύγκρουση συμφερόντων σε σχέση με την επιχείρηση, η οποία θα μπορούσε να επηρεάσει την αμεροληψία της παρούσας έκθεσης. Οι επενδυτές θα πρέπει να θεωρήσουν την έκθεση ως ένα μόνο παράγοντα για τη λήψη των αποφάσεων σε σχέση με τις επενδύσεις τους. Η επένδυση που εξετάζεται στην παρούσα έκθεση ενδέχεται να είναι ακατάλληλη για τους επενδυτές, ανάλογα με τους ειδικούς στόχους τους για επενδύσεις και την οικονομική τους θέση.

Κατά την ημερομηνία έκδοσης της παρούσας έκθεσης (που αναφέρεται στην πρώτη σελίδα της έκθεσης), η Depolas Investment Services ενεργεί ως ειδικός διαπραγματευτής για εισηγμένους τίτλους στο Χ.Α. που αναφέρονται στο site www.athexgroup.gr

Κατά την ημερομηνία έκδοσης της παρούσας έκθεσης (που αναφέρεται στην πρώτη σελίδα της έκθεσης), καμία από τις εταιρείες που αναφέρονται στην έκθεση αυτή δεν κατέχει περισσότερο από το 5% της Depolas Investment Services ή οποιαδήποτε από τις θυγατρικές της εταιρείες.

Η ΛΕΩΝ ΔΕΠΪΟΛΑΣ ΑΧΕΠΕΥ δεν έχει λάβει ούτε θα λάβει αμοιβή / αποζημίωση από την εταιρεία για την κατάρτιση της παρούσας έκθεσης.

Βεβαίωση Αναλυτή

Ο αναλυτής που είναι (εν όλω ή εν μέρει) υπεύθυνος για το περιεχόμενο αυτής της έκθεσης περί έρευνας στον τομέα των επενδύσεων, πιστοποιεί ότι όλες οι απόψεις σχετικά με τις εταιρείες και κινητές αξίες που περιέχονται στην παρούσα έκθεση αντικατοπτρίζουν με ακρίβεια τις προσωπικές απόψεις του αντίστοιχου συγγραφέα. Ο αναλυτής ή τουλάχιστον ένας από τους αναλυτές που αναφέρονται στην παρούσα έκθεση είναι πιστοποιημένοι ως «Αναλυτές Μετοχών και της Αγοράς» από την Ελληνική Επιτροπή Κεφαλαιαγοράς.



Contact Details:
Depolas Investment Services

1 Christou Lada Str., 10561, Athens

Tel: +30 2130998100

Fax: +30 210 3211618

Email: info@depolasaxe.gr

Web: www.depolas.gr