

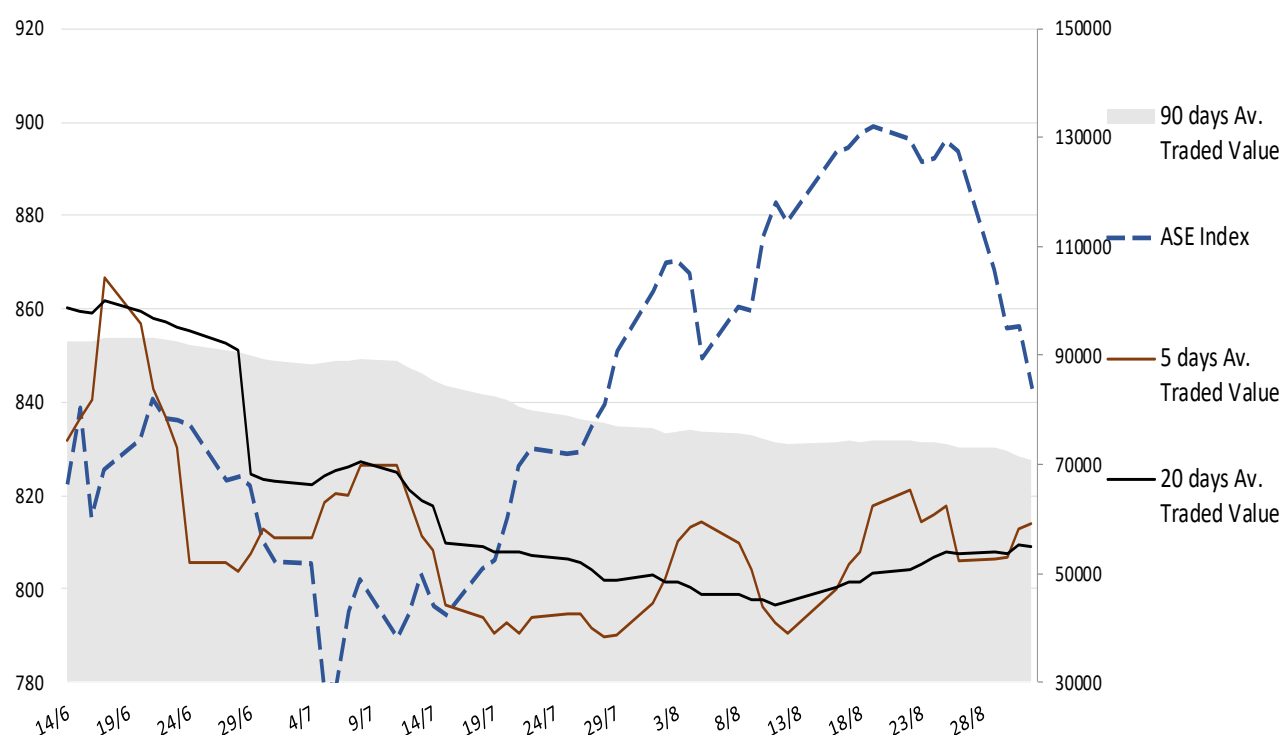
Σημείωμα

Πιέσεις δέχθηκε χθες ο ΓΔΧΑ προσεγγίζοντας το κάτω εύρος των εκτιμώμενων τιμών για την περίοδο, ήτοι την περιοχή των 830-820 μονάδων. Παρόμοια ήταν η εικόνα και στην Ευρώπη, ενώ μετά από ένα πτωτικό σερί 4 ημερών οριακά θετικός έκλεισε ο S&P 500 μετά και από τις τελευταίες μετρήσεις μεταποίησης και αγοράς εργασίας, οι οποίες ήταν καλύτερες των εκτιμήσεων. Αντιθέτως, η μεταποίηση στην Ευρώπη τον Αύγουστο έδειξε συρρίκνωση στις μεγάλες οικονομίες (και στην Ελλάδα) πλην Γαλλίας. Διατηρούμε την συντηρητική μας άποψη για την βραχυπρόθεσμη πορεία, καθώς αναζητούμε το κατάλληλο επίπεδο τιμών κατά περίπτωση για σταδιακές μακροπρόθεσμες τοποθετήσεις. Το επόμενο διάστημα, και με την εκπνοή των παραγώγων τριμηνιαίου κύκλου αναμένουμε αύξηση της μεταβλητότητας, ενώ ενδέχεται να αναθεωρήσουμε το εύρος τιμών από Δευτέρα. Βαρύτητα θα δοθεί σήμερα στα μηνιαία στοιχεία αγοράς εργασίας, στις εργοστασιακές παραγγελίες και στις παραγγελίες διαρκών καταναλωτικών αγαθών στις ΗΠΑ.

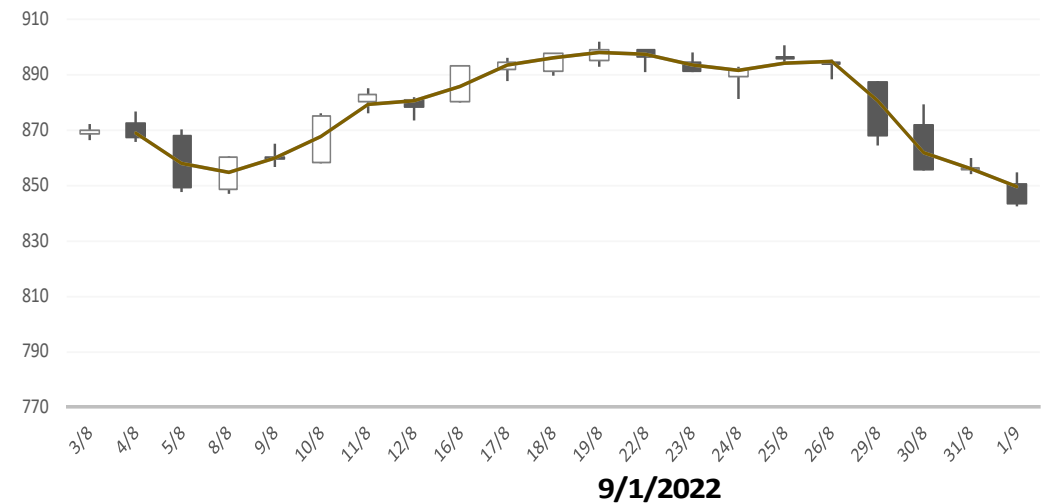
Gainers / Laggards FTSE/XA Large Cap

SARANTIS	3.65%	JUMBO SA	-3.09%
OPAP SA	1.29%	COCA-COLA HBC AG	-2.88%
EYDAP WATER	0.64%	EUROBANK ERGASIA	-2.86%





ASE Index & 5d / 20d / 90d (000s €)
Average Daily Value Traded





ATHEX GEN INDEX










BloombergOr Last Close Δ% (YTD) Δ% (dod)

	GENERAL	ASE	843.2	-5.6%	-1.54%
	FTASE 25	FTASE	2,028.2	-5.6%	-1.58%
	FTSEM 40	FTSEM	1,335.1	-10.5%	-1.66%
	FTSEA 140	FTSEA	492.9	-8.1%	-1.67%




WORLD

	MSCI WORLD	MXWO	2,610.3	-19.2%	-0.65%
	MSCI EMERG	MXEF	976.1	-20.8%	-1.81%




EUROPE

	SXXP 600	SXXP	407.7	-16.4%	-1.80%
	DAX	DAX	12,630.2	-20.5%	-1.60%
	FTSE 100	UKX	7,148.5	-3.2%	-1.86%
	CAC 40	CAC	6,034.3	-15.6%	-1.48%
	PSI 20	PSI20	5,961.9	+7.0%	-0.56%
	IBEX 35	IBEX	7,806.0	-10.4%	-1.02%
	FTSEMIB	FTSEMIB	21,302.2	-22.1%	-1.19%


N. AMERICA

	DOW JONES	DJI	31,656.4	-12.9%	+0.46%
	NASDAQ	CCMP	11,785.1	-24.7%	-0.26%
	S&P 500	SPX	3,966.9	-16.8%	+0.30%






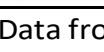
ASIA

	NIKKEI 225	NIKI	27,661.5	-3.9%	-1.53%
	SHENZ 300	SHSZN	4,043.7	-18.1%	-0.86%
	HANG SENG	HSI	19,597.3	-16.2%	-1.79%

FOREX

	EUR/USD		0.9946	-12.5%	-1.07%
---	---------	--	--------	--------	--------

COMMODITIES

	BRENT	BRENT	92.36	+18.7%	-4.28%
	CRUDE OIL	NYMEX	86.61	+15.2%	-3.3%
	GOLD	GOLDS	1,697.52	-7.2%	-0.79%
	SILVER	XAG	17.81	-23.6%	-1.02%
	Nat GAS	NG1	9.26	+148.3%	+1.5%
	ALUMIN	LMAHDY	2,301.50	-18.0%	-2.86%
	COPPER	HG1	341.45	-23.5%	-3.0%

Data from bloomberg as of time : 09:15 Greek Time

Εταιρικές Ανακοινώσεις

➤ ΜΠΛΕ ΚΕΔΡΟΣ ΑΕΕΑΠ: Γενική Συνέλευση

Οικονομικό Ημερολόγιο

ΩΡΑ	ΧΩΡΑ – ΓΕΓΟΝΟΣ	ΠΡΟΒΛΕΨΗ	ΠΡΟΗΓΟΥΜΕΝΟ
15:30	ΗΠΑ: Διαφορά Ημερομισθίων Μη-αγροτικού τομέα (Αυγ)	298K	528K
15:30	ΗΠΑ: Ποσοστό Ανεργίας (Αυγ)	3,5%	3,5%

Ειδησεογραφία

• ΕΥΔΑΠ: Οκτώβριο- Νοέμβριο η απόφαση για το έξτρα μέρισμα.

Η ΕΥΔΑΠ Α.Ε., σε συνέχεια της ενημέρωσης που έγινε στο πλαίσιο της Τακτικής Γενικής Συνέλευσης της 30ης Αυγούστου 2022, ενημερώνει το επενδυτικό κοινό ότι επεξεργάζεται την διανομή και το ύψος ενός επιπλέον μερίσματος από τα κέρδη παρελθουσών χρήσεων λαμβάνοντας υπόψη τις γεωπολιτικές εξελίξεις, το μέγεθος των επενδύσεων που η Εταιρεία προσβλέπει για τα επόμενα 10 έτη, την αβεβαιότητα που υπάρχει ακόμα αναφορικά με την εφαρμογή του νέου ρυθμιστικού πλαισίου από την υπό σύσταση ρυθμιστική αρχή, καθώς και άλλες τεχνικοοικονομικές και νομικές παραμέτρους, με υπευθυνότητα και συνέπεια για τους μετόχους, τους καταναλωτές και τους εργαζόμενους.

Η ολοκλήρωση της ανάλυσης των δεδομένων στα οποία θα βασιστεί η απόφαση προσδιορίζεται χρονικά στο διάστημα Οκτωβρίου-Νοεμβρίου 2022. Σε περίπτωση θετικής πρότασης διανομής του ως άνω πρόσθετου μερίσματος, θα συγκληθεί Έκτακτη Γενική Συνέλευση των Μετόχων για τη λήψη της σχετικής απόφασης.

Η ΕΥΔΑΠ παραμένει πάντα συνεπής προς τους μετόχους της με την αδιάλειπτη, από την ημέρα εισαγωγής της στο ΧΑ, ετήσια διανομή μερίσματος. Η πρόσφατη Τακτική Γενική Συνέλευση ενέκρινε ήδη τη διανομή μερίσματος κερδών χρήσης 2021 ποσού ύψους 29.820.000,00 €, δηλαδή μέρισμα 0,28 € ανά μετοχή. Η μέση μερισματική απόδοση της τελευταίας τριετίας ανέρχεται σε 5,13%.

• Byte: Δεκτή έγινε η δημόσια πρόταση της Ideal από τον πρόεδρο της εταιρείας Σπ. Βυζάντιο.

Ο πρόεδρος και διευθύνων σύμβουλος Σπ. Βυζάντιος θα διαθέσει τις μετοχές του, που αντιστοιχούν στο 27,9% και θα παραμείνει στη θέση του, με σχέση εξαρτημένης εργασίας

Δεκτή έγινε από τον πρόεδρο και διευθύνοντα σύμβουλο της Byte Σπ. Βυζάντιο και κάτοχο του 27,9% των μετοχών η πρόταση της Ideal, όπως γνωστοποίησε η εταιρεία σε ανακοίνωσή της.

Αναλυτικότερα, η ανακοίνωση της εταιρείας αναφέρει:

Η BYTE COMPUTER ΑΝΩΝΥΜΗ ΒΙΟΜΗΧΑΝΙΚΗ ΚΑΙ ΕΜΠΟΡΙΚΗ ΕΤΑΙΡΕΙΑ, ενόψει της εν εξελίξει προαιρετικής δημόσιας πρότασης (η «Δημόσια Πρόταση») της «Ideal Holdings A.E.» (ο «Προτείνων»), ανακοινώνει ότι ο Πρόεδρος και Διευθύνων Σύμβουλος της Εταιρείας κ. Σπυριδογεώργης Βυζάντιος, αφού έλαβε υπόψιν το περιεχόμενο της από 17.08.2022 αιτιολογημένης γνώμης του Διοικητικού Συμβουλίου επί της Δημόσιας Πρότασης και της συνημμένης σε αυτήν έκθεσης του χρηματοοικονομικού συμβούλου:

απεδέχθη, σήμερα 01.09.2022, την από 28.07.2022 πρόταση συνεργασίας της «Ideal Holdings A.E.» για τη παραμονή του στην θέση του Προέδρου και Διευθύνοντος Συμβούλου της Εταιρείας, σε περίπτωση ικανοποίησης της προϋπόθεσης ισχύος της Δημόσιας Πρότασης, ήτοι απόκτησης από τον Προτείνοντα του Ελάχιστου Αριθμού Μετοχών στο πλαίσιο της Δημόσιας Πρότασης, με σχέση εξαρτημένης εργασίας σύμφωνα με τους αυτόθι περιλαμβανόμενους όρους,

πρόκειται να αποδεχθεί τη Δημόσια Πρόταση και να προσφέρει στον Προτείνοντα τις 4.411.559 μετοχές κυριότητάς του στην Εταιρεία, που αντιστοιχούν σε ποσοστό 27,893% επί του συνολικού καταβεβλημένου μετοχικού κεφαλαίου και του συνόλου των δικαιωμάτων ψήφου της Εταιρείας, σύμφωνα με τη διαδικασία που ορίζεται στο Πληροφοριακό Δελτίο.

Στο πλαίσιο διασφάλισης της διαρκούς και ακριβούς ενημέρωσης του επενδυτικού κοινού, η Εταιρεία θα επανέλθει με νεότερη ενημέρωση αμέσως μόλις λάβει χώρα γεγονός που χρήζει δημοσιοποίησης.

Γενικός Όρος περί αποποίησης ευθύνης (disclaimer):

Η παρούσα έκθεση έχει συνταχθεί και εκδοθεί από Depolas Investment Services, η οποία εποπτεύεται από την Ελληνική Επιτροπή Κεφαλαιαγοράς (Αρ. Αδείας 65/1991) και υπόκειται στους κανόνες συμπεριφοράς που ισχύουν για τις εταιρείες παροχής επενδυτικών υπηρεσιών (ΕΠΕΥ), όπως ορίζει η ελληνική νομοθεσία. Η έκθεση αυτή έχει εκδοθεί από την Depolas Investment Services και δεν επιτρέπεται να αναπαραχθεί με οποιοδήποτε τρόπο ή να παρέχεται σε οποιοδήποτε άλλο πρόσωπο. Κάθε πρόσωπο που λαμβάνει αντίγραφο της παρούσας, δια της αποδοχής της, δεσμεύεται και συμφωνεί ότι δεν θα το διανείμει ή δεν θα το διαθέσει σε οποιοδήποτε άλλο πρόσωπο. Οι πληροφορίες που περιέχονται στο παρόν έχουν ληφθεί από πηγές που θεωρούνται αξιόπιστες αλλά η Depolas Investment Services δεν τις έχει επαληθεύσει. Καμία ρητή ή σιωπηρή δέσμευση ή εγγύηση δεν παρέχεται ως προς την ακρίβεια, πληρότητα, ορθότητα καθώς και το επίκαιρο της αξιοπιστίας των πληροφοριών ή απόψεων που περιέχονται στο παρόν, το σύνολο των οποίων μπορεί να αλλάξει χωρίς προειδοποίηση. Καμία ευθύνη δεν αναλαμβάνεται από την Depolas Investment Services ή από οποιοδήποτε από τους διευθυντές, υπαλλήλους της, σε σχέση με το υπόλοιπο περιεχόμενο της παρούσας έκθεσης. Η έκθεση αυτή δεν αποτελεί προσφορά για αγορά ή πώληση ή πρόσκληση ή πρόταση προσφοράς για αγορά ή πώληση κινητών αξιών που αναφέρονται στο παρόν. Η Depolas Investment Services και τα τυχόν σχετιζόμενα με αυτή πρόσωπα ενδέχεται να κατέχουν θέσεις και να επηρεάζουν τις συναλλαγές σε τίτλους εταιριών που αναφέρονται στο παρόν. Η Depolas Investment Services και ένα πρόσωπο ή πρόσωπα συνδεόμενα με την εταιρεία μπορούν ενίοτε να ενεργούν για λογαριασμό τους σε συναλλαγές που είναι αντικείμενο έρευνας και αναφέρονται στις σχετικές εκθέσεις. Η Depolas Investment Services ενδέχεται να συναλλάσσεται και να επιδιώξει να συναλλάσσεται με τις εταιρείες που καλύπτονται στις εκθέσεις έρευνας. Ως εκ τούτου, οι επενδυτές πρέπει να γνωρίζουν ότι ενδέχεται να υπάρχει σύγκρουση συμφερόντων σε σχέση με την επιχείρηση, η οποία θα μπορούσε να επηρεάσει την αμεροληψία της παρούσας έκθεσης. Οι επενδυτές θα πρέπει να θεωρήσουν την έκθεση ως ένα μόνο παράγοντα για τη λήψη των αποφάσεων σε σχέση με τις επενδύσεις τους. Η επένδυση που εξετάζεται στην παρούσα έκθεση ενδέχεται να είναι ακατάλληλη για τους επενδυτές, ανάλογα με τους ειδικούς στόχους τους για επενδύσεις και την οικονομική τους θέση.

Κατά την ημερομηνία έκδοσης της παρούσας έκθεσης (που αναφέρεται στην πρώτη σελίδα της έκθεσης), η Depolas Investment Services ενεργεί ως ειδικός διαπραγματευτής για εισηγμένους τίτλους στο Χ.Α. που αναφέρονται στο site www.athexgroup.gr

Κατά την ημερομηνία έκδοσης της παρούσας έκθεσης (που αναφέρεται στην πρώτη σελίδα της έκθεσης), καμία από τις εταιρείες που αναφέρονται στην έκθεση αυτή δεν κατέχει περισσότερο από το 5% της Depolas Investment Services ή οποιαδήποτε από τις θυγατρικές της εταιρείες.

Η ΛΕΩΝ ΔΕΠΪΟΛΑΣ ΑΧΕΠΕΥ δεν έχει λάβει ούτε θα λάβει αμοιβή / αποζημίωση από την εταιρεία για την κατάρτιση της παρούσας έκθεσης.

Βεβαίωση Αναλυτή

Ο αναλυτής που είναι (εν όλω ή εν μέρει) υπεύθυνος για το περιεχόμενο αυτής της έκθεσης περί έρευνας στον τομέα των επενδύσεων, πιστοποιεί ότι όλες οι απόψεις σχετικά με τις εταιρείες και κινητές αξίες που περιέχονται στην παρούσα έκθεση αντικατοπτρίζουν με ακρίβεια τις προσωπικές απόψεις του αντίστοιχου συγγραφέα. Ο αναλυτής ή τουλάχιστον ένας από τους αναλυτές που αναφέρονται στην παρούσα έκθεση είναι πιστοποιημένοι ως «Αναλυτές Μετοχών και της Αγοράς» από την Ελληνική Επιτροπή Κεφαλαιαγοράς.

**Contact Details:
Depolas Investment Services**

1 Christou Lada Str., 10561, Athens

Tel: +30 2130998100

Fax: +30 210 3211618

Email: info@depolasaxe.gr

Web: www.depolas.gr