

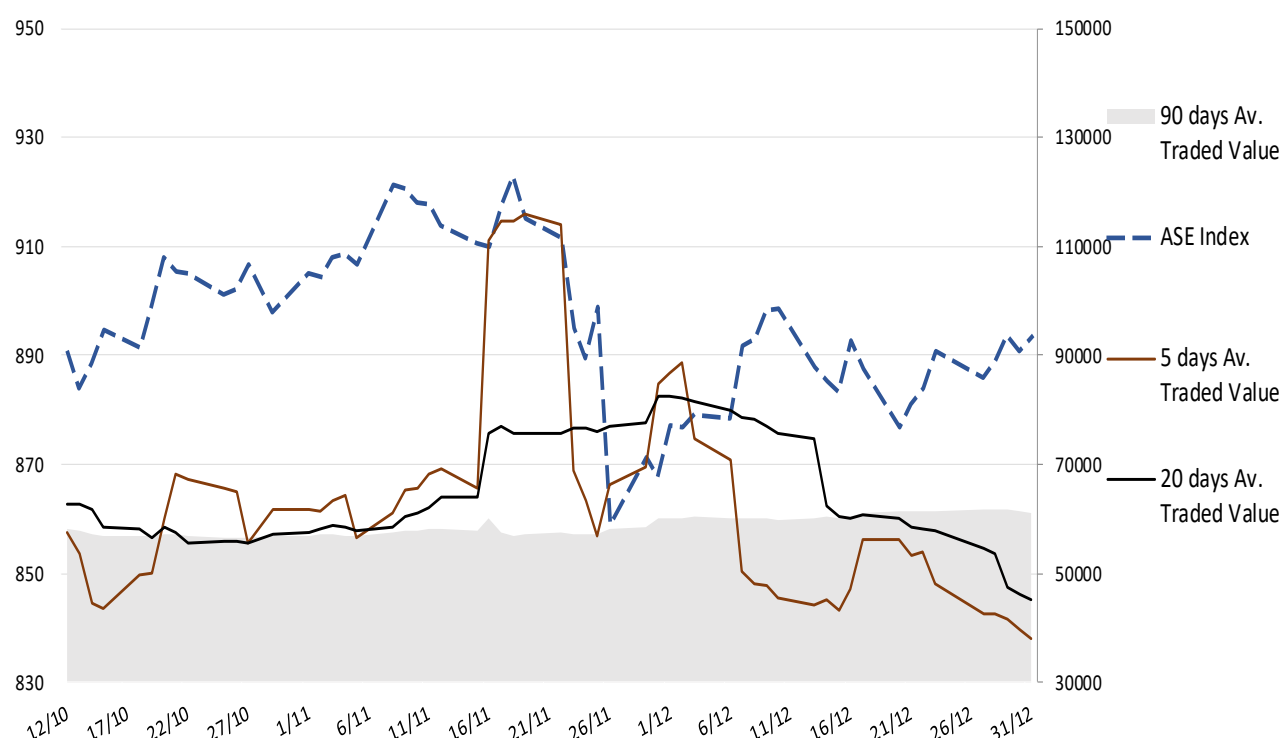
## Σημείωμα

Η χρονιά ξεκινά με προσδοκίες για λιγότερα εμπόδια στην οικονομική ανάπτυξη από την πανδημία, αν και βραχυπρόθεσμα έχουμε να αντιμετωπίσουμε την ταχύτατη μετάδοση της όμικρον. Συνολικά, η μεταβλητότητα των μετοχών αναμένεται να αυξηθεί, ενώ οι αποδόσεις αναμένονται χαμηλότερες από το προηγούμενο έτος. Επομένως, θα απαιτηθεί περισσότερο ενεργή διαχείριση στα μετοχικά χαρτοφυλάκια. Για τον ΓΔΧΑ, επιμένουμε ότι το σημαντικότερο είναι κάθε πυθμένας να είναι υψηλότερα από τον προηγούμενο, καθώς πλησιάζουμε την επενδυτική βαθμίδα, η οποία εκτιμούμε ότι θα αποτελέσει "game changer" για το ΧΑ. Πιθανή η άνοδος κατά την πρώτη συνεδρίαση του έτους με τον βραχυπρόθεσμο στόχο να τοποθετείται στην περιοχή των 930-940 μονάδων. Μεταξύ των σημαντικότερων μακροοικονομικών στοιχείων της ημέρας οι δείκτες μεταποίησης της PMI Markit Δεκεμβρίου για Ελλάδα, Γαλλία, Γερμανία και Ευρωζώνη.

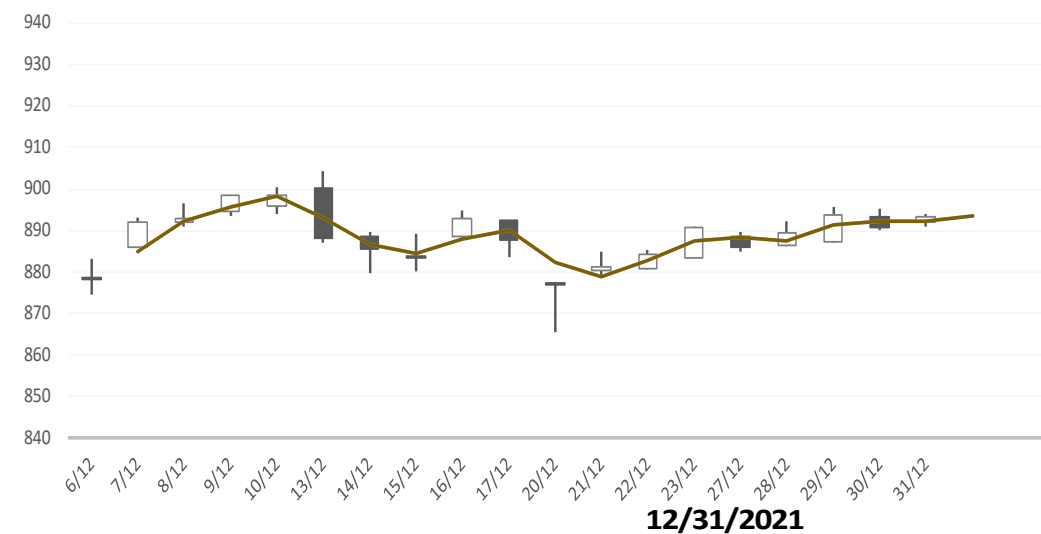
### Gainers / Laggards FTSE/XA Large Cap

ELLAKTOR SA	3.92%	PLASTIKA KRITIS	-3.26%
TERNA ENERGY SA	2.11%	COCA-COLA HBC AG	-1.40%
PUBLIC POWER COR	1.95%	FOURLIS SA	-0.77%





ASE Index & 5d / 20d / 90d (000s €)  
Average Daily Value Traded



### ATHEX GEN INDEX










### BloombergOr Last CloseΔ% (YTD)

	GENERAL	ASE	893.3	+10.4%
	FTASE 25	FTASE	2,148.9	+11.1%
	FTSEM 40	FTSEM	1,491.9	+34.7%
	FTSEA 140	FTSEA	536.1	+13.2%

### WORLD

	MSCI WORLD	MXWO	3,231.7	+20.1%
	MSCI EMERG	MXEF	1,232.0	-4.6%

### EUROPE

	SXXP 600	SXXP	487.8	+22.2%
	DAX	DAX	15,884.9	+15.8%
	FTSE 100	UKX	7,384.5	+14.3%
	CAC 40	CAC	7,153.0	+28.9%
	PSI 20	PSI20	5,569.5	+13.7%
	IBEX 35	IBEX	8,713.8	+7.9%
	FTSEMIB	FTSEMIB	27,346.8	+23.0%


### N. AMERICA

	DOW JONES	DJI	36,338.3	+18.7%
	NASDAQ	CCMP	15,741.6	+22.1%
	S&P 500	SPX	4,778.7	+27.2%








### ASIA

	NIKKEI 225	NIKI	28,791.7	+4.9%
	SHENZ 300	SHSZN	4,921.5	-5.6%
	HANG SENG	HSI	23,112.0	-15.1%

### FOREX

	EUR/USD		1.1325	-7.3%
---	---------	--	--------	-------

### COMMODITIES

	BRENT	BRENT	79.32	+53.1%
	CRUDE OIL	NYMEX	76.99	+58.7%
	GOLD	GOLDS	1,814.67	-4.4%
	SILVER	XAG	23.04	-12.7%
	Nat GAS	NG1	3.56	+40.2%
	ALUMIN	LMAHDY	2,828.25	+43.3%
	COPPER	HG1	439.25	+24.8%

Data from bloomberg as of time : 09:15 Greek Time

## Εταιρικές Ανακοινώσεις

➤ Δεν υπάρχουν προγραμματισμένες εταιρικές ανακοινώσεις για σήμερα 03/01/2022.

## Οικονομικό Ημερολόγιο

ΩΡΑ	ΧΩΡΑ – ΓΕΓΟΝΟΣ	ΠΡΟΒΛΕΨΗ	ΠΡΟΗΓΟΥΜΕΝΟ
	Ηνωμένο Βασίλειο, Ιαπωνία κ.α. – Αργία Πρωτοχρονιάς		
10:55	Γερμανία: Γερμανικός Βιομηχανικός Δείκτης Διαχειριστή Προμηθειών (Dec)	57,9	57,9
11:00	Ελλάδα: Βιομηχανικός PMI Ελλάδας (Dec)		58,8
17:00	ΗΠΑ: Δείκτης Βιομηχανιών ISM (Dec)	60,2	61,1

## Ειδησεογραφία

### • Tesla: Ρεκόρ με 308.000 παραδόσεις ηλεκτρικών οχημάτων το δ' τρίμηνο του 2021

Η Tesla ανακοίνωσε την Κυριακή ότι παρέδωσε περισσότερα από 308.000 ηλεκτρικά οχήματα το τέταρτο τρίμηνο του 2021, ξεπερνώντας το προηγούμενο ρεκόρ ενός τριμήνου. Η αυτοκινητοβιομηχανία παράγαγε συνολικά πάνω από 305.000 πλήρως ηλεκτρικά οχήματα κατά την ίδια περίοδο.

Όπως μεταδίδει το CNBC για το σύνολο του έτους, η Tesla παρέδωσε 936.172 οχήματα, ένας αριθμός αυξημένος κατά σχεδόν 50% σε σχέση με το 2020, όταν ανακοίνωσε το πρώτο της ετήσιο κέρδος με παραδόσεις 499.647 οχημάτων. Το τρίτο τρίμηνο του 2021, οι παραδόσεις οχημάτων έφτασαν τις 241.300, το αποτελούσε το προηγούμενο καλύτερο τρίμηνο της Tesla.

Οι παραδόσεις είναι η πλησιέστερη προσέγγιση των πωλήσεων που αναφέρει η εταιρεία ηλεκτρικών αυτοκινήτων του διευθύνοντος συμβούλου Elon Musk.

Η Tesla συνδυάζει τους αριθμούς παραδόσεων για τα υψηλότερης τιμής οχήματα Model S και X και τα χαμηλότερης τιμής οχήματα Model 3 και Y. Η εταιρεία δεν αναλύει τους αριθμούς πωλήσεων ή παραγωγής ανά περιοχή. Σύμφωνα με τον μέσο όρο των εκτιμήσεων της FactSet, οι αναλυτές της Wall Street ανέμεναν παραδόσεις της Tesla ύψους 267.000 το τέταρτο τρίμηνο. (Οι εκτιμήσεις κυμαίνονταν από 245.000 έως 292.000).

Ανακαλεί περισσότερα από 475.000 ηλεκτρικά αυτοκίνητα

Η Tesla ανακαλεί περισσότερα από 475.000 από τα ηλεκτρικά αυτοκίνητα Model 3 και Model S για να αντιμετωπίσει προβλήματα με την κάμερα οπισθοπορείας και το πορτμπαγκάζ που αυξάνουν τον κίνδυνο σύγκρουσης, δήλωσε η αμερικανική ρυθμιστική αρχή οδικής ασφάλειας, όπως μετέδωσε το Reuters.

Η αμερικανική κατασκευάστρια ηλεκτρικών οχημάτων ανακαλεί 356.309 οχήματα Model 3 της περιόδου 2017-2020 για να αντιμετωπίσει προβλήματα με την κάμερα οπισθοπορείας και 119.009 οχήματα Model S λόγω προβλημάτων στο μπροστινό καπό, ανέφερε η Εθνική Υπηρεσία Οδικής Ασφάλειας (NHTSA). Ο συνολικός αριθμός των ανακληθέντων οχημάτων είναι κοντά στο μισό εκατ. οχήματα. Capital.gr

### • Evergrande: Αναστολή διαπραγμάτευσης της μετοχής

Σε αναστολή διαπραγμάτευσης μπήκαν οι μετοχές του κινεζικού γίγαντα του real estate Evergrande στο Χονγκ Κονγκ. Όπως αναφέρει η εταιρεία στην ανακοίνωσή της προς τις χρηματιστηριακές αρχές, η αναστολή διαπραγμάτευσης γίνεται εν όψει της εσωτερικής ενημέρωσης.

Τα προβλήματα της Evergrande έχουν προκαλέσει διεθνή ανησυχία, καθώς το παθητικό της εταιρείας ισούται με το 2% του κινεζικού ΑΕΠ, άρα ενδεχόμενη κατάρρευσή της μπορεί να πυροδοτήσει αλυσιδωτές αντιδράσεις.

Η εταιρεία έχει χρέη περίπου 300 δισ. δολαρίων. Τον Δεκέμβριο, η Fitch Ratings ανακοίνωσε ότι η Evergrande βρισκόταν σε default, καθώς απέτυχε να πληρώσει τόκους σε δύο ομόλογά της. Newmoney.gr

**Γενικός Όρος περί αποποίησης ευθύνης (disclaimer):**

Η παρούσα έκθεση έχει συνταχθεί και εκδοθεί από Depolas Investment Services, η οποία εποπτεύεται από την Ελληνική Επιτροπή Κεφαλαιαγοράς (Αρ. Αδείας 65/1991) και υπόκειται στους κανόνες συμπεριφοράς που ισχύουν για τις εταιρείες παροχής επενδυτικών υπηρεσιών (ΕΠΕΥ), όπως ορίζει η ελληνική νομοθεσία. Η έκθεση αυτή έχει εκδοθεί από την Depolas Investment Services και δεν επιτρέπεται να αναπαραχθεί με οποιοδήποτε τρόπο ή να παρέχεται σε οποιοδήποτε άλλο πρόσωπο. Κάθε πρόσωπο που λαμβάνει αντίγραφο της παρούσας, δια της αποδοχής της, δεσμεύεται και συμφωνεί ότι δεν θα το διανείμει ή δεν θα το διαθέσει σε οποιοδήποτε άλλο πρόσωπο. Οι πληροφορίες που περιέχονται στο παρόν έχουν ληφθεί από πηγές που θεωρούνται αξιόπιστες αλλά η Depolas Investment Services δεν τις έχει επαληθεύσει. Καμία ρητή ή σιωπηρή δέσμευση ή εγγύηση δεν παρέχεται ως προς την ακρίβεια, πληρότητα, ορθότητα καθώς και το επίκαιρο της αξιοπιστίας των πληροφοριών ή απόψεων που περιέχονται στο παρόν, το σύνολο των οποίων μπορεί να αλλάξει χωρίς προειδοποίηση. Καμία ευθύνη δεν αναλαμβάνεται από την Depolas Investment Services ή από οποιοδήποτε από τους διευθυντές, υπαλλήλους της, σε σχέση με το υπόλοιπο περιεχόμενο της παρούσας έκθεσης. Η έκθεση αυτή δεν αποτελεί προσφορά για αγορά ή πώληση ή πρόσκληση ή πρόταση προσφοράς για αγορά ή πώληση κινητών αξιών που αναφέρονται στο παρόν. Η Depolas Investment Services και τα τυχόν σχετιζόμενα με αυτή πρόσωπα ενδέχεται να κατέχουν θέσεις και να επηρεάζουν τις συναλλαγές σε τίτλους εταιριών που αναφέρονται στο παρόν. Η Depolas Investment Services και ένα πρόσωπο ή πρόσωπα συνδεδόμενα με την εταιρεία μπορούν ενίοτε να ενεργούν για λογαριασμό τους σε συναλλαγές που είναι αντικείμενο έρευνας και αναφέρονται στις σχετικές εκθέσεις. Η Depolas Investment Services ενδέχεται να συναλλάσσεται και να επιδιώξει να συναλλάσσεται με τις εταιρείες που καλύπτονται στις εκθέσεις έρευνας. Ως εκ τούτου, οι επενδυτές πρέπει να γνωρίζουν ότι ενδέχεται να υπάρχει σύγκρουση συμφερόντων σε σχέση με την επιχείρηση, η οποία θα μπορούσε να επηρεάσει την αμεροληψία της παρούσας έκθεσης. Οι επενδυτές θα πρέπει να θεωρήσουν την έκθεση ως ένα μόνο παράγοντα για τη λήψη των αποφάσεων σε σχέση με τις επενδύσεις τους. Η επένδυση που εξετάζεται στην παρούσα έκθεση ενδέχεται να είναι ακατάλληλη για τους επενδυτές, ανάλογα με τους ειδικούς στόχους τους για επενδύσεις και την οικονομική τους θέση.

Κατά την ημερομηνία έκδοσης της παρούσας έκθεσης (που αναφέρεται στην πρώτη σελίδα της έκθεσης), η Depolas Investment Services ενεργεί ως ειδικός διαπραγματευτής για εισηγμένους τίτλους στο Χ.Α. που αναφέρονται στο site [www.athexgroup.gr](http://www.athexgroup.gr)

Κατά την ημερομηνία έκδοσης της παρούσας έκθεσης (που αναφέρεται στην πρώτη σελίδα της έκθεσης), καμία από τις εταιρείες που αναφέρονται στην έκθεση αυτή δεν κατέχει περισσότερο από το 5% της Depolas Investment Services ή οποιαδήποτε από τις θυγατρικές της εταιρείες.

Η ΛΕΩΝ ΔΕΠΪΟΛΑΣ ΑΧΕΠΕΥ δεν έχει λάβει ούτε θα λάβει αμοιβή / αποζημίωση από την εταιρεία για την κατάρτιση της παρούσας έκθεσης.

**Βεβαίωση Αναλυτή**

Ο αναλυτής που είναι (εν όλω ή εν μέρει) υπεύθυνος για το περιεχόμενο αυτής της έκθεσης περί έρευνας στον τομέα των επενδύσεων, πιστοποιεί ότι όλες οι απόψεις σχετικά με τις εταιρείες και κινητές αξίες που περιέχονται στην παρούσα έκθεση αντικατοπτρίζουν με ακρίβεια τις προσωπικές απόψεις του αντίστοιχου συγγραφέα. Ο αναλυτής ή τουλάχιστον ένας από τους αναλυτές που αναφέρονται στην παρούσα έκθεση είναι πιστοποιημένοι ως «Αναλυτές Μετοχών και της Αγοράς» από την Ελληνική Επιτροπή Κεφαλαιαγοράς.

**Contact Details:  
Depolas Investment Services**

1 Christou Lada Str., 10561, Athens

Tel: +30 2130998100

Fax: +30 210 3211618

Email: [info@depolasaxe.gr](mailto:info@depolasaxe.gr)

Web: [www.depolas.gr](http://www.depolas.gr)