

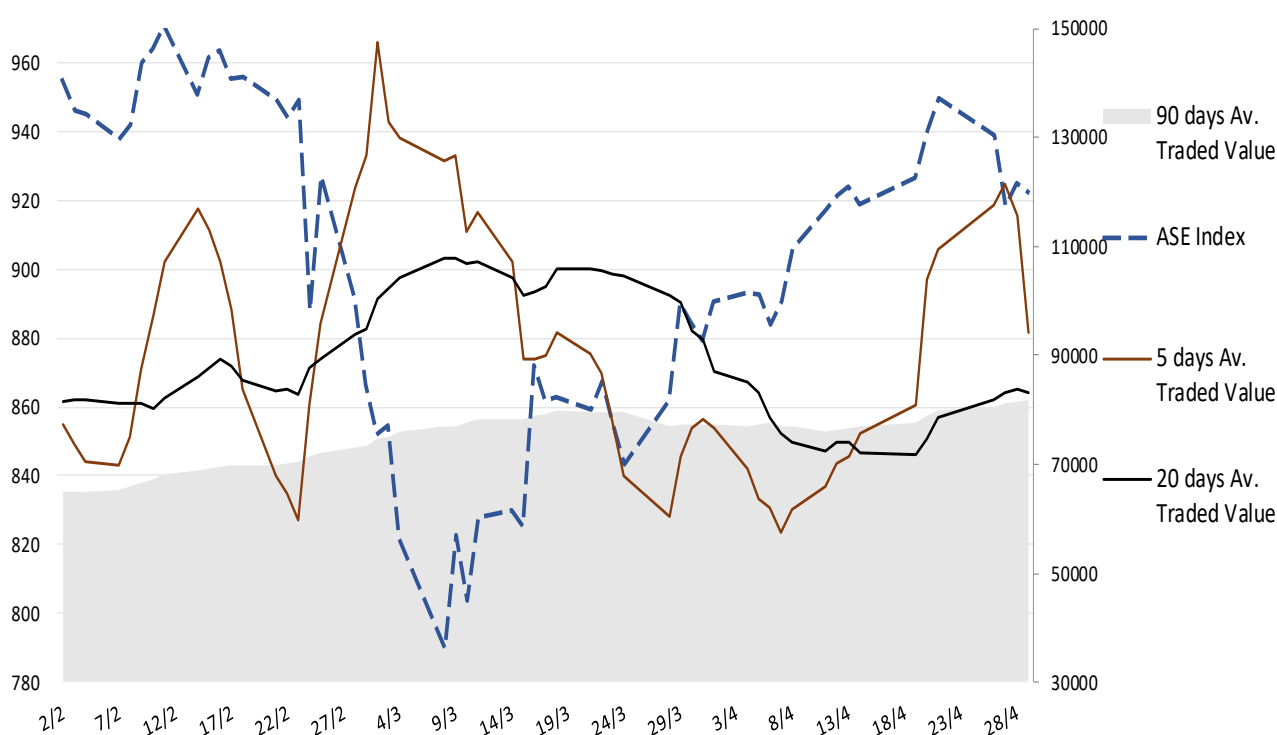
Σημείωμα

Με αρνητικά πρόσημα στην Ευρώπη ξεκίνησε ο Μάιος, ενώ σε θετικό έδαφος επέστρεψαν οι μετοχικοί δείκτες στις ΗΠΑ εν μέσω αυξημένης μεταβλητότητας καθώς επίκειται η συνεδρίαση της FED την Τετάρτη με τις εκτιμήσεις να συγκλίνουν σε μία αύξηση επιτοκίων κατά 50μβ. Στο εσωτερικό, η Γεκτέρνα έκλεισε την προηγούμενη χρονιά με αύξηση κύκλου εργασιών κατά 28,3% με αύξηση σε όλους τους επιμέρους τομείς που ενεργοποιείται και προσαρμοσμένο EBITDA 323.5εκ ευρώ (+33,7% σε ετήσια βάση). Η συνολική εικόνα των αγορών δεν έχει διαφοροποιηθεί, ενώ αναμένουμε δυσκολία στις ανοδικές εξάρσεις, γεγονός που θα επηρεάσει και το ΧΑ. Κρίσιμο για την βραχυπρόθεσμη πορεία κρίνεται το επίπεδο των 900-890 μονάδων ΓΔΧΑ. Σήμερα, ολοκληρώνονται οι ανακοινώσεις εταιρικών αποτελεσμάτων για το 2021, αλλά την Τετάρτη θα έχουμε τα αποτελέσματα Α' τριμήνου 2022 της Μυτιληναίος. Η σημερινή μακροοικονομική ατζέντα περιλαμβάνει μεταξύ άλλων και τον εγχώριο δείκτη μεταποίησης Απριλίου PMI της S&P.

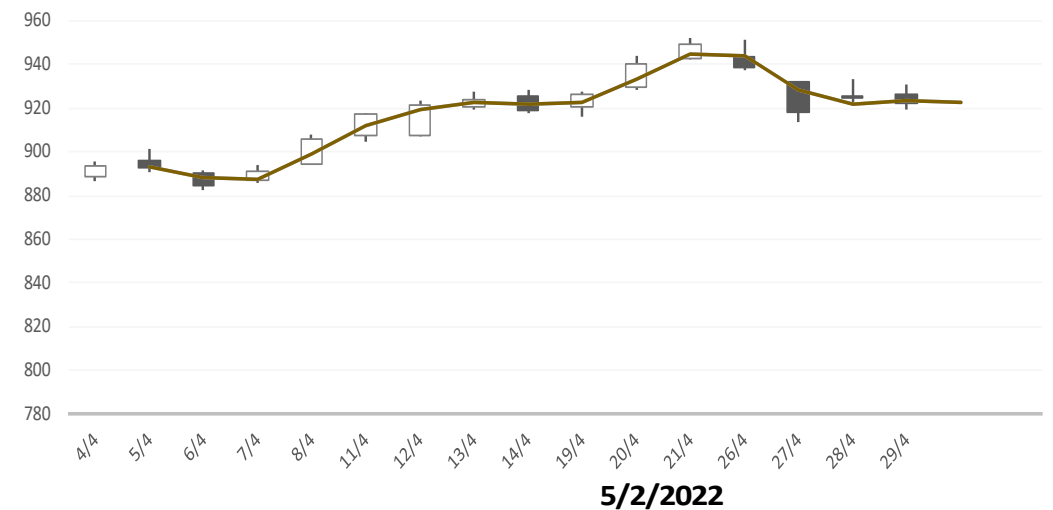
Gainers / Laggards FTSE/XA Large Cap





EYDAP WATER	2.00%	ALPHA SERVICES A	-1.81%
ELLAKTOR SA	1.19%	AUTOHELLAS SA	-1.58%
JUMBO SA	1.18%	VIOHALCO SA	-1.53%

ASE Index & 5d / 20d / 90d (000s €)
Average Daily Value Traded





ATHEX GEN INDEX










	BloombergOr	Last Close	Δ% (YTD)	Δ% (dod)
	GENERAL ASE	922.4	+3.3%	-0.29%
	FTASE 25 FTASE	2,236.5	+4.1%	-0.35%
	FTSEM 40 FTSEM	1,502.8	+0.7%	-0.23%
	FTSEA 140 FTSEA	535.8	-0.1%	-0.30%




WORLD

	MSCI WORLD MXWO	2,796.3	-13.5%	+0.03%
	MSCI EMERG MXEF	1,072.6	-12.9%	-0.34%




EUROPE

	SXXP 600 SXXP	443.8	-9.0%	-1.46%
	DAX DAX	13,939.1	-12.2%	-1.13%
	FTSE 100 UKX	7,544.6	+2.2%	+0.47%
	CAC 40 CAC	6,425.6	-10.2%	-1.66%
	PSI 20 PSI20	5,864.4	+5.3%	-1.11%
	IBEX 35 IBEX	8,436.0	-3.2%	-1.73%
	FTSEMIB FTSEMIB	23,857.2	-12.8%	-1.63%


N. AMERICA

	DOW JONES DJI	33,061.5	-9.0%	+0.26%
	NASDAQ CCMP	12,536.0	-19.9%	+1.63%
	S&P 500 SPX	4,155.4	-12.8%	+0.57%

ASIA

	NIKKEI 225 NIKI	26,818.5	-6.9%	-0.11%
	SHENZ 300 SHSZN	4,016.2	-9.9%	+2.43%
	HANG SENG HSI	21,089.4	-21.0%	+4.01%

FOREX

	EUR/USD	1.0507	-7.6%	-0.36%
---	---------	--------	-------	--------

COMMODITIES

	BRENT BRENT	107.58	+38.3%	-1.61%
	CRUDE OIL NYMEX	105.17	+39.8%	+0.5%
	GOLD GOLDS	1,863.02	+1.8%	-1.79%
	SILVER XAG	22.64	-2.9%	-0.60%
	Nat GAS NG1	7.48	+100.4%	+3.2%
	ALUMIN LMAHDY	3,032.50	+8.1%	+0.56%
	COPPER HG1	425.55	-4.7%	-3.2%

Data from bloomberg as of time : 09:15 Greek Time

Εταιρικές Ανακοινώσεις

- Η προθεσμία για την ανακοίνωση των οικονομικών αποτελεσμάτων των εισηγμένων στο Χρηματιστήριο Αθηνών εταιρειών για τη χρήση 2021 λήγει σήμερα 03/05/2022.
- Τα ΕΛ.ΠΙΣ. παριστώμενων μετοχών της εταιρίας «**MERMEREN KOMBINAT A.D. PRILEP**» είναι διαπραγματεύσιμα στο Χρηματιστήριο Αθηνών χωρίς το μέρισμα €3,42 ανά ΕΛ.ΠΙΣ., προερχόμενο από κέρδη πραγματοποιηθέντα έως 31/12/2020 και κερδών χρήσης 2021, από το οποίο θα παρακρατηθεί ο αναλογούν φόρος, βάσει της κείμενης νομοθεσίας (καθαρό ποσό: €2,5650 ανά ΕΛ.ΠΙΣ.).

Οικονομικό Ημερολόγιο

ΩΡΑ	ΧΩΡΑ – ΓΕΓΟΝΟΣ	ΠΡΟΒΛΕΨΗ	ΠΡΟΗΓΟΥΜΕΝΟ
10:55	Γερμανία: Γερμανική Αλλαγή Ανεργίας (Apr)	-15K	-18K
11:00	Ελλάδα: Βιομηχανικός PMI Ελλάδας (Apr)		54,6%
11:30	Ηνωμένο Βασίλειο: Βιομηχανικός Δείκτης Διαχειριστή Προμηθειών (Apr)	55,3	55,3
12:00	Ελλάδα: Πωλήσεις Λιανικής Ελλάδας (ετήσια) (Feb)		8,9%
17:00	ΗΠΑ: JOLTs Θέσεις Εργασίας (Mar)	11,000M	11,266M

Ειδησεογραφία

• Attica Bank: Ζημίες €105,4 εκατ. μετά από φόρους το 2021

Ζημίες μετά από φόρους της τάξης των 105,4 εκατ. ευρώ κατέγραψε η Attica Bank στη χρήση 2021, παρά μια σημαντική αύξηση εσόδων από προμήθειες κατά 69%, αλλά και μια μικρότερη αύξηση εσόδων από λειτουργικές δραστηριότητες (+4,7%).

Σύμφωνα με την ανακοίνωση της τράπεζας, το 2021 το ίδρυμα κατέγραψε μείωση κόστους χρηματοδότησης κατά 16% σε ετήσια βάση, αύξηση καταθέσεων 4,3% σε ετήσια βάση.

Η Attica Bank είδε πιστωτική επέκταση και το 2021, με αύξηση στις νέες χρηματοδοτήσεις και αναχρηματοδοτήσεις κατά 12% σε σχέση με τη συγκριτική χρήση ύψους 361 εκατ. ευρώ. Το 11,2% επί του ενήμερου δανειακού χαρτοφυλακίου (προ προβλέψεων) έχει ενταχθεί στις ρυθμίσεις που ισχύουν λόγω της πανδημίας της Covid-19. Ο δείκτης μη εξυπηρετούμενων ανοιγμάτων (NPE) διαμορφώθηκε στο τέλος του περασμένου έτους στο 33,6%, ενώ ο δείκτης κάλυψης από προβλέψεις στο 45,5%.

Οι δε δείκτες κεφαλαιακής επάρκειας του Ομίλου CET1 και CAD διαμορφώθηκαν σε 8,3% και 11,84% αντίστοιχα.

Πιο αναλυτικά, οι χορηγήσεις προ προβλέψεων ανήλθαν σε €1,66 δισ. Η πιστωτική επέκταση (νέες χρηματοδοτήσεις και αναχρηματοδοτήσεις) για τη χρήση ανήλθαν σε €361 εκατ. περίπου, εκ των οποίων €334,0 εκατ. αφορούν την επιχειρηματική τραπεζική και €27,1 εκατ. τη λιανική τραπεζική και η οποία αναμένεται να αυξηθεί περαιτέρω τα επόμενα τρίμηνα ως αποτέλεσμα της στρατηγικής της Τράπεζας για χρηματοδότηση επενδύσεων κυρίως στους τομείς της ενέργειας, των υποδομών και του τουρισμού.

Αύξηση καταθέσεων +4,3% ετησίως με χαμηλότερο κόστος

Η χρηματοδότηση από το Ευρωσύστημα παρέμεινε μηδενική στο τέλος του 2021 από €155 εκατ. το 2020. Την 31.12.2021, το λογιστικό υπόλοιπο των καταθέσεων ανήλθε σε €2,92 δισ., παρουσιάζοντας περαιτέρω αύξηση κατά €120 εκατ. περίπου και 4,3% σε ετήσια βάση, ενώ κατά την τρέχουσα χρήση, το υπόλοιπο των καταθέσεων των πελατών ανέρχεται σε περίπου €3,01 δισ., αντανakλώντας τις θετικές προοπτικές που επικρατούν στο εγχώριο περιβάλλον.

Η αύξηση των καταθέσεων αντανakλά εισροές, κυρίως από ιδιώτες, ύψους €86 εκατ. και από επιχειρήσεις ύψους €85,2 εκατ. επιμετρούμενες σε ετήσια βάση. Οι καταθέσεις ταμειωτηρίου και όψεως ανήλθαν σε €1.096 εκατ., ενώ οι προθεσμιακές καταθέσεις σε €1.814 εκατ. Ταυτόχρονα, το μέσο κόστος των καταθέσεων μειώθηκε περαιτέρω κατά 0,29 μ.β. σε σχέση με το 2020 ενώ σημαντική μείωση παρατηρήθηκε και στο μέσο κόστος των προθεσμιακών καταθέσεων κατά 0,33 μ.β. Η σημαντική βελτίωση της ρευστότητας έχει καταστήσει τον Όμιλο περισσότερο επικεντρωμένο στη διαχείριση του κόστους και καθ' όλη τη διάρκεια του 2021, στην προσπάθειά του να επιτύχει ισορροπία μεταξύ προσέλκυσης καταθέσεων και μείωσης των επιτοκιακών εξόδων.

Ως αποτέλεσμα, ο δείκτης δανείων (προ προβλέψεων) προς τις καταθέσεις του Ομίλου ανήλθε σε 56,7% ενώ ο δείκτης κάλυψης ρευστότητας (LCR) ανήλθε σε 256%, ποσοστό αρκετά υψηλότερο του εποπτικού ορίου. Πλήρης Κάλυψη Αύξησης Μετοχικού Κεφαλαίου Πλήρης Κάλυψη Αύξησης Μετοχικού Κεφαλαίου Πλήρης Κάλυψη Αύξησης Μετοχικού Κεφαλαίου Κάλυψη Αύξησης Μετοχικού Κεφαλαίου Κάλυψη Αύξησης Μετοχικού Κεφαλαίου Πλάνο Ενεργειών Αποκατάστασης κεφαλαιακής επάρκειας ☒ Τον Δεκέμβριο 2021, η Τράπεζα ολοκλήρωσε με επιτυχία την πλήρη κάλυψη της αύξησης του μετοχικού κεφαλαίου, ύψους €240 εκατ.

Τον Απρίλιο του 2022, και σε συνέχεια της από 13.12.2021 επιστολής τους, η Τράπεζα έλαβε επιστολή των βασικών μετόχων TMEΔE, Rinoa Ltd – Ellington Solutions S.A., ΤΧΣ στην οποία περιγράφονται βασικές πρόνοιες της μεταξύ τους συμφωνίας και η πρόθεσή τους να προβούν σε δεύτερη επένδυση στην Τράπεζα, συνολικού ύψους έως €365 εκατ., μέσω δεύτερης αύξησης μετοχικού κεφαλαίου και εφόσον απαιτηθεί, σε τρίτη εισφορά κεφαλαίου ή/και σε πρόσθετες εναλλακτικές δράσεις. Η διαδικασία μέχρι την λήψη των προκαταρκτικών πιστοληπτικών διαβαθμίσεων βρίσκεται σε πλήρη εξέλιξη και οι σχετικές εκθέσεις αναμένονται το δίμηνο Ιουνίου – Ιουλίου 2022.

Λόγω του γεγονότος ότι όλες οι απαιτούμενες διαδικασίες βρίσκονται ακόμα σε εξέλιξη, στην παρούσα φάση η Διοίκηση της Τράπεζας δεν μπορεί να προβεί σε αξιόπιστη εκτίμηση του ύψους της αξίας των ομολόγων υψηλής εξοφλητικής σειράς των τιτλοποιήσεων Omega, Astir 1 και 2, και κατ' επέκταση στην αξιόπιστη επιμέτρηση του ύψους των επιπρόσθετων ζημιών απομείωσης, που δύνανται να προκύψουν εφόσον η Τράπεζα συνεχίσει με αυτήν την στρατηγική διαχείρισης των τιτλοποιήσεων Omega, Astir 1 και 2, για τη λήψη της ελάχιστης απαιτούμενης πιστοληπτικής διαβάθμισης BB-.

Κατά τους πρώτους μήνες του 2022, η Τράπεζα σχεδίασε και πρόσθετες ενέργειες με στόχο την περαιτέρω ενίσχυση των εποπτικών της κεφαλαίων. Πιο συγκεκριμένα, η διοίκηση της Τράπεζας προβλέπει την πώληση της δραστηριότητας POS (εκτιμώμενη θετική επίδραση 80 μονάδες βάσης στον δείκτη CET1) και την ενεργή αξιοποίηση των επενδυτικών ακινήτων (εκτιμώμενη θετική επίδραση 30 μονάδες βάσης σε όρους CET1).

Επιδόσεις

Η Τράπεζα στις 09.03.2022 ανακοίνωσε νέο πρόγραμμα εθελούσιας εξόδου προσωπικού. Η συμμετοχή στο εν λόγω πρόγραμμα ανήλθε σε 104 άτομα που αντιστοιχεί σε περίπου 14% του συνόλου του προσωπικού της Τράπεζας. Η ετήσια εξοικονόμηση ανέρχεται σε ύψος 4,5 εκατ. ευρώ. Capital.gr

• BP: Ζημίες \$20,4 δισ. στο α' τρίμηνο μετά την έξοδο της από τη Ρωσία

Σημαντικά κέρδη ανακοίνωσε ο πετρελαϊκός κολοσσός BP για το πρώτο τρίμηνο του 2022, λόγω των αυξημένων τιμών των εμπορευμάτων, ωστόσο κατέγραψε και τεράστιες ζημίες μετά την παραχώρηση του μεριδίου 20% που κατείχε στη ρωσική Rosneft.

Το υφιστάμενο κέρδος κόστους αντικατάστασης του πρώτου τριμήνου της BP, που χρησιμοποιείται ως δείκτης για τα καθαρά κέρδη, ανήλθε σε 6,2 δισ. δολάρια, έναντι κέρδους 4,1 δισ. για το δ' τρίμηνο του 2021 και 2,6 δισ. για το α' τρίμηνο του 2021.

Οι αναλυτές ανέμεναν κέρδη 4,5 δισ. δολ. σύμφωνα με το Refinitiv.

Οι ζημίες της ωστόσο ανήλθαν σε 20,4 δισ., συμπεριλαμβανομένων προ φόρων χρεώσεων της τάξης των 24 δισ. και άλλου 1,5 δισ. που αφορά την έξοδο της από το μερίδιο που κατείχε στην Rosneft – ως συνέπεια της ρωσικής εισβολής στην Ουκρανία. Newmoney.gr

Γενικός Όρος περί αποποίησης ευθύνης (disclaimer):

Η παρούσα έκθεση έχει συνταχθεί και εκδοθεί από Depolas Investment Services, η οποία εποπτεύεται από την Ελληνική Επιτροπή Κεφαλαιαγοράς (Αρ. Αδείας 65/1991) και υπόκειται στους κανόνες συμπεριφοράς που ισχύουν για τις εταιρείες παροχής επενδυτικών υπηρεσιών (ΕΠΕΥ), όπως ορίζει η ελληνική νομοθεσία. Η έκθεση αυτή έχει εκδοθεί από την Depolas Investment Services και δεν επιτρέπεται να αναπαραχθεί με οποιοδήποτε τρόπο ή να παρέχεται σε οποιοδήποτε άλλο πρόσωπο. Κάθε πρόσωπο που λαμβάνει αντίγραφο της παρούσας, δια της αποδοχής της, δεσμεύεται και συμφωνεί ότι δεν θα το διανείμει ή δεν θα το διαθέσει σε οποιοδήποτε άλλο πρόσωπο. Οι πληροφορίες που περιέχονται στο παρόν έχουν ληφθεί από πηγές που θεωρούνται αξιόπιστες αλλά η Depolas Investment Services δεν τις έχει επαληθεύσει. Καμία ρητή ή σιωπηρή δέσμευση ή εγγύηση δεν παρέχεται ως προς την ακρίβεια, πληρότητα, ορθότητα καθώς και το επίκαιρο της αξιοπιστίας των πληροφοριών ή απόψεων που περιέχονται στο παρόν, το σύνολο των οποίων μπορεί να αλλάξει χωρίς προειδοποίηση. Καμία ευθύνη δεν αναλαμβάνεται από την Depolas Investment Services ή από οποιοδήποτε από τους διευθυντές, υπαλλήλους της, σε σχέση με το υπόλοιπο περιεχόμενο της παρούσας έκθεσης. Η έκθεση αυτή δεν αποτελεί προσφορά για αγορά ή πώληση ή πρόσκληση ή πρόταση προσφοράς για αγορά ή πώληση κινητών αξιών που αναφέρονται στο παρόν. Η Depolas Investment Services και τα τυχόν σχετιζόμενα με αυτή πρόσωπα ενδέχεται να κατέχουν θέσεις και να επηρεάζουν τις συναλλαγές σε τίτλους εταιριών που αναφέρονται στο παρόν. Η Depolas Investment Services και ένα πρόσωπο ή πρόσωπα συνδεόμενα με την εταιρεία μπορούν ενίοτε να ενεργούν για λογαριασμό τους σε συναλλαγές που είναι αντικείμενο έρευνας και αναφέρονται στις σχετικές εκθέσεις. Η Depolas Investment Services ενδέχεται να συναλλάσσεται και να επιδιώξει να συναλλάσσεται με τις εταιρείες που καλύπτονται στις εκθέσεις έρευνας. Ως εκ τούτου, οι επενδυτές πρέπει να γνωρίζουν ότι ενδέχεται να υπάρχει σύγκρουση συμφερόντων σε σχέση με την επιχείρηση, η οποία θα μπορούσε να επηρεάσει την αμεροληψία της παρούσας έκθεσης. Οι επενδυτές θα πρέπει να θεωρήσουν την έκθεση ως ένα μόνο παράγοντα για τη λήψη των αποφάσεων σε σχέση με τις επενδύσεις τους. Η επένδυση που εξετάζεται στην παρούσα έκθεση ενδέχεται να είναι ακατάλληλη για τους επενδυτές, ανάλογα με τους ειδικούς στόχους τους για επενδύσεις και την οικονομική τους θέση.

Κατά την ημερομηνία έκδοσης της παρούσας έκθεσης (που αναφέρεται στην πρώτη σελίδα της έκθεσης), η Depolas Investment Services ενεργεί ως ειδικός διαπραγματευτής για εισηγμένους τίτλους στο Χ.Α. που αναφέρονται στο site www.athexgroup.gr

Κατά την ημερομηνία έκδοσης της παρούσας έκθεσης (που αναφέρεται στην πρώτη σελίδα της έκθεσης), καμία από τις εταιρείες που αναφέρονται στην έκθεση αυτή δεν κατέχει περισσότερο από το 5% της Depolas Investment Services ή οποιαδήποτε από τις θυγατρικές της εταιρείες.

Η ΛΕΩΝ ΔΕΠΪΟΛΑΣ ΑΧΕΠΕΥ δεν έχει λάβει ούτε θα λάβει αμοιβή / αποζημίωση από την εταιρεία για την κατάρτιση της παρούσας έκθεσης.

Βεβαίωση Αναλυτή

Ο αναλυτής που είναι (εν όλω ή εν μέρει) υπεύθυνος για το περιεχόμενο αυτής της έκθεσης περί έρευνας στον τομέα των επενδύσεων, πιστοποιεί ότι όλες οι απόψεις σχετικά με τις εταιρείες και κινητές αξίες που περιέχονται στην παρούσα έκθεση αντικατοπτρίζουν με ακρίβεια τις προσωπικές απόψεις του αντίστοιχου συγγραφέα. Ο αναλυτής ή τουλάχιστον ένας από τους αναλυτές που αναφέρονται στην παρούσα έκθεση είναι πιστοποιημένοι ως «Αναλυτές Μετοχών και της Αγοράς» από την Ελληνική Επιτροπή Κεφαλαιαγοράς.

**Contact Details:
Depolas Investment Services**

1 Christou Lada Str., 10561, Athens

Tel: +30 2130998100

Fax: +30 210 3211618

Email: info@depolasaxe.gr

Web: www.depolas.gr