

## Σημείωμα

Οι δείκτες στα διεθνή χρηματιστήρια κινήθηκαν πτωτικά μετά την υποβάθμιση του αξιόχρεου των ΗΠΑ σε «AA+» αντί «AAA» προηγουμένως από τη Fitch. Ο ΓΔΧΑ υποχώρησε 1,37% στο κλείσιμο αφού ενδοσυνεδριακά ο δείκτης υποχώρησε 3,2% στο χαμηλό ημέρας.

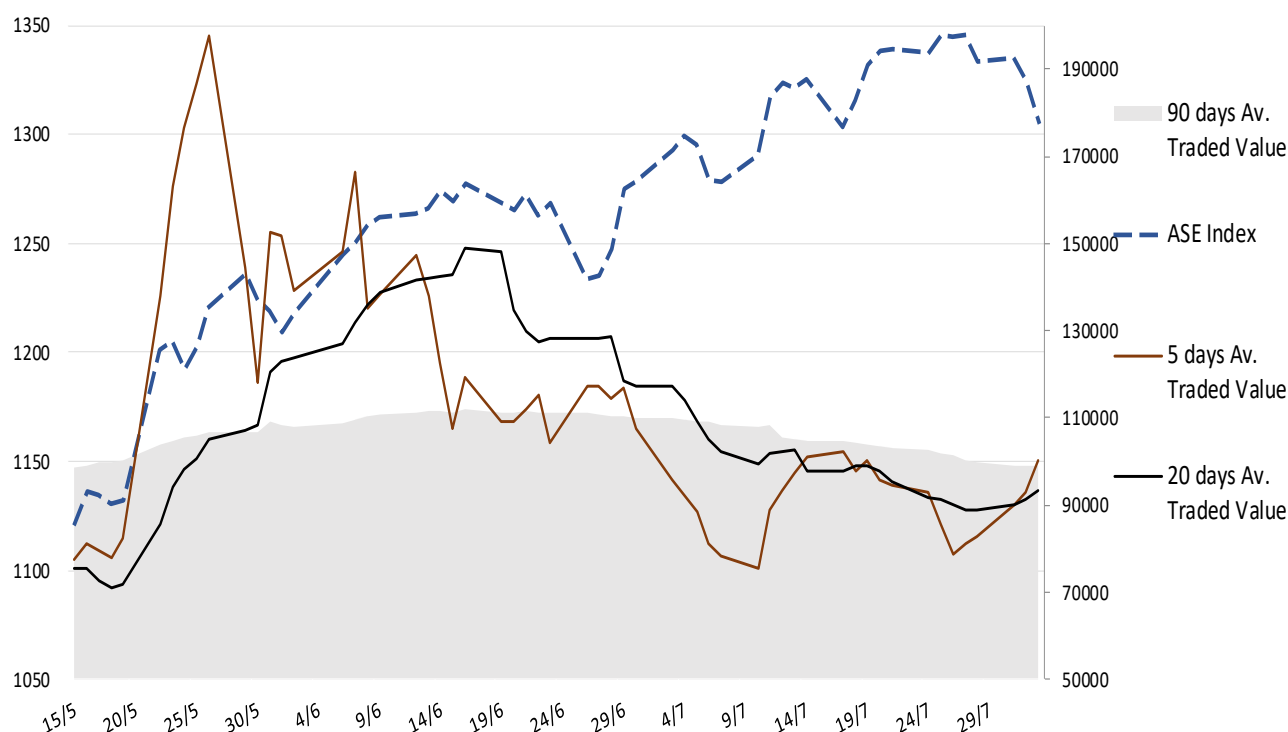
Σήμερα αναμένεται η ανακοίνωση των οικονομικών αποτελεσμάτων εξαμήνου του ΟΤΕ (πριν τη συνεδρίαση) και της ΔΕΗ (μετά τη συνεδρίαση).

Στις 2.00μμ αναμένεται η απόφαση του βασικού επιτοκίου της Βρετανικής Λίρας από την αντίστοιχη Κεντρική Τράπεζα ενώ στις 3.30μμ αναμένονται οι Αρχικές Αιτήσεις Επιδόματος Ανεργίας στις ΗΠΑ.

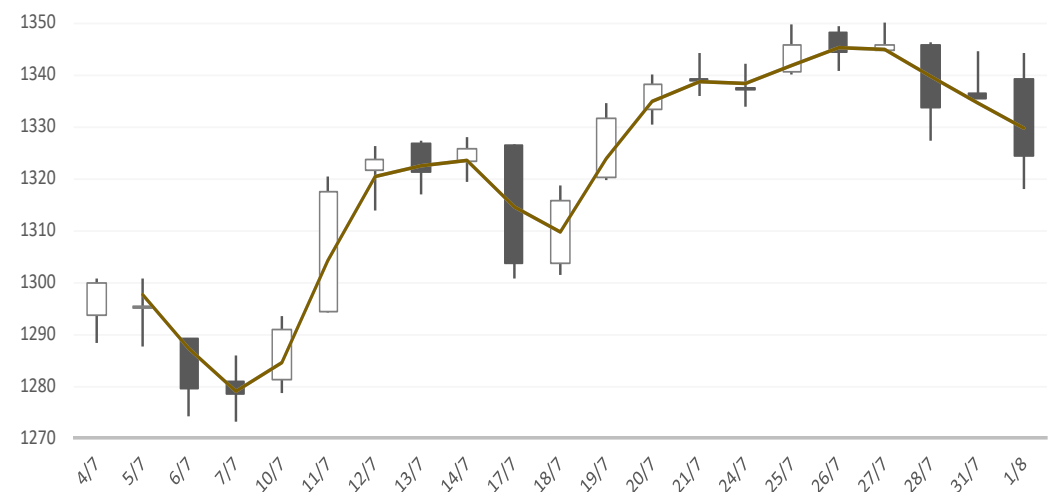
### Gainers / Laggards FTSE/XA Large Cap

VIHALCO SA	1.40%	PLASTIKA KRITIS	-6.18%
HELLENIQ ENERGY	0.37%	PUBLIC POWER COR	-3.07%
TERNA ENERGY SA	-0.35%	GEK TERNA HOLDIN	-2.94%

ASE Index & 5d / 20d / 90d (000s €)  
Average Daily Value Traded







### ATHEX GEN INDEX



8/2/2023







BloombergOr Last Close Δ% (YTD) Δ% (dod)

	GENERAL	ASE	1,305.9	+40.4%	-1.39%
	FTASE 25	FTASE	3,161.1	+40.4%	-1.35%
	FTSEM 40	FTSEM	2,141.4	+51.7%	-0.95%
	FTSEA 140	FTSEA	752.9	+39.6%	-1.32%




### WORLD

	MSCI WORLD	MXWO	3,000.5	+15.3%	-1.58%
	MSCI EMERG	MXEF	1,020.0	+6.7%	-2.21%




### EUROPE

	SXXP 600	SXXP	460.8	+8.5%	-1.35%
	DAX	DAX	16,020.0	+15.1%	-1.36%
	FTSE 100	UKX	7,561.6	+1.5%	-1.36%
	CAC 40	CAC	7,312.8	+13.0%	-1.26%
	PSI 20	PSI20	5,979.0	+4.4%	-1.67%
	IBEX 35	IBEX	9,328.7	+13.4%	-1.83%
	FTSEMIB	FTSEMIB	28,974.5	+22.2%	-1.30%


### N. AMERICA

	DOW JONES	DJI	35,282.5	+6.4%	-0.98%
	NASDAQ	CCMP	13,973.5	+33.5%	-2.17%
	S&P 500	SPX	4,513.4	+17.6%	-1.38%


### ASIA

	NIKKEI 225	NIKI	32,707.7	+25.3%	-2.30%
	SHENZ 300	SHSZN	3,969.9	+2.5%	-0.70%
	HANG SENG	HSI	19,517.4	-1.3%	-2.47%

### FOREX

	EUR/USD		1.0938	+2.2%	-0.42%
---	---------	--	--------	-------	--------

### COMMODITIES

	BRENT	BRENT	83.20	-3.2%	-2.01%
	CRUDE OIL	NYMEX	79.49	-1.0%	-2.3%
	GOLD	GOLDS	1,934.45	+6.1%	-0.51%
	SILVER	XAG	23.72	-1.0%	-2.42%
	Nat GAS	NG1	2.48	-44.6%	-3.2%
	ALUMIN	LMAHDY	2,158.76	-8.1%	-2.28%
	COPPER	HG1	384.35	+0.9%	-1.7%

Data from bloomberg as of time : 09:15 Greek Time

## Εταιρικές Ανακοινώσεις

- Μετά την μείωση του μετοχικού κεφαλαίου, οι μετοχές της εταιρίας «REDS A.E. ΑΝΑΠΤΥΞΗΣ ΑΚΙΝΗΤΩΝ & ΥΠΗΡΕΣΙΩΝ» είναι διαπραγματεύσιμες στο Χρηματιστήριο Αθηνών με νέα ονομαστική αξία €1,17 (από €1,31) ανά μετοχή.

## Οικονομικό Ημερολόγιο

ΩΡΑ	ΧΩΡΑ – ΓΕΓΟΝΟΣ	ΠΡΟΒΛΕΨΗ	ΠΡΟΗΓΟΥΜΕΝΟ
09:00	Γερμανία: Γερμανικό Εμπορικό Ισοζύγιο (Jun)	15,0B	14,4B
14:00	Ηνωμένο Βασίλειο: Απόφαση Επιτοκίου (Aug)	5,25%	5,00%
15:30	ΗΠΑ: Αρχικές Αιτήσεις Επιδόματος Ανεργίας	227K	221K
14:45	ΗΠΑ: Δείκτης Υπεύθυνου Προμηθειών Υπηρεσιών (Jul)	52,4	52,4
17:00	ΗΠΑ: Μη-Βιομηχανικός Δείκτης ISM (Jul)	53,0	53,9

## Ειδησεογραφία

### • Δύο νέες εταιρείες απέκτησε η Τέρνα

Δύο νέες εταιρείες απέκτησε η Τέρνα. Πρόκειται για τις εταιρείες "Αίγιστος Ανώνυμη Εμπορική - Τεχνική - Κατασκευαστική - Ξενοδοχειακή - Τουριστική Εταιρεία" και "Σάντα Ιδιωτική Κεφαλαιουχική Εταιρεία".

Οι δύο εταιρείες, οι οποίες θα αποκτηθούν από κοινού με τον Άρη Σβώλο, γνωστοποιήθηκαν στην Επιτροπή Ανταγωνισμού την Παρασκευή 28 Ιουλίου.

Η Αίγιστος δραστηριοποιείται στον κλάδο των υποδομών, με κύρια ειδικευση σε Οδοποιία, Φράγματα, Λατομική Δραστηριότητα, Ενεργειακά και Κατασκευαστικά.

Η επιχείρηση λειτουργεί από το 2008 και σήμερα συνεχίζει την ανοδική της πορεία σε ένα δύσκολο οικονομικό περιβάλλον, όπως προκύπτει από τα οικονομικά της μεγέθη και τα έργα που εκτελεί τόσο στην Ελλάδα όσο και στο εξωτερικό.

Η εταιρεία διαθέτει πτυχίο 2ης τάξης ΜΕΕΠ και διαθέτει και Άδεια Συλλογής Μεταφοράς μη επικίνδυνων Στερεών αποβλήτων.

Σημειώνεται πως το 2021 η εταιρεία εμφάνισε τζίρο της τάξης των 16,5 εκατ. ευρώ έναντι 11,9 εκατ. ευρώ το 2020, ενώ τα μεικτά αποτελέσματα ανήλθαν σε κέρδη ποσού 1,342 εκατ. ευρώ έναντι 1 εκατ. ευρώ το 2020. Το αποτέλεσμα χρήσης 2021 προ φόρων ανήλθε σε κέρδη ποσού 847.215,29 ευρώ έναντι 521.338,82 το 2020.

Επίσης, γνωστοποιήθηκε στην Ανεξάρτητη Αρχή, ότι η Τέρνα και ο Άρης Σβώλος αποκτούν κοινό έλεγχο επί της εταιρείας "Σ.Α. Σάντα Ιδιωτική Κεφαλαιουχική Εταιρεία", τα εταιρικά μερίδια της οποίας θα εισφερθούν στην Αίγιστος. Η ΣΑΝΤΑ έχει ως κύρια δραστηριότητα της την παροχή υπηρεσιών μεταφοράς βαρέων μηχανημάτων. Capital.gr

### • ΟΛΠ: Στις 11 Αυγούστου η πληρωμή του μερίσματος - Στις 7 η αποκοπή

Η ΟΛΠ Α.Ε. ανακοινώνει ότι σύμφωνα με την απόφαση της Τακτικής Γενικής Συνέλευσης των μετόχων της 2ας Αυγούστου 2023, το μερίσμα για τη χρήση 2022 ανέρχεται σε € 1,04 ανά μετοχή, το οποίο υπόκειται σε παρακράτηση φόρου και συνεπώς το καθαρό καταβαλλόμενο ποσό του μερίσματος ανά μετοχή θα ανέλθει σε € 0,988.

Ημερομηνία αποκοπής ορίστηκε η Δευτέρα 07 Αυγούστου 2023. Από αυτή την ημερομηνία οι μετοχές της Εταιρείας θα διαπραγματεύονται στο Χ.Α. χωρίς το δικαίωμα απόληψης μερίσματος.

Ως ημερομηνία προσδιορισμού των δικαιούχων του μερίσματος (record date) ορίστηκε η Τρίτη 08 Αυγούστου 2023. Έναρξη πληρωμής του μερίσματος ορίστηκε η Παρασκευή 11 Αυγούστου 2023

### • PayPal: Αύξηση 11% στους όγκους πληρωμών στο τρίμηνο

Έσοδα τρίτου τριμήνου υψηλότερα των εκτιμήσεων της αγοράς προέβλεψε ο γίγαντας των πληρωμών PayPal, αναμένοντας ότι οι καταναλωτές θα παραμείνουν ανθεκτικοί παρά τις δυσκολίες που αντιμετωπίζει η οικονομία.

Ειδικότερα, παρά τους τις πληθωριστικές πιέσεις και τις αυξήσεις επιτοκίων που έχουν συμπίεσει τους προϋπολογισμούς των νοικοκυριών, οι καταναλωτικές δαπάνες συνεχίστηκαν στο δεύτερο τρίμηνο οδηγώντας σε αύξηση 11% του συνολικού όγκου πληρωμών της PayPal στα 376,5 δισεκατομμύρια δολάρια.

Σε αυτό το κλίμα, η εταιρεία παρουσίασε κέρδη 1,16 δολαρίων ανά μετοχή, όσο προέβλεπε και η μέση εκτίμηση των αναλυτών, ενώ τα έσοδά της στα 7,29 δισ. δολάρια ξεπέρασε ελαφρώς την πρόβλεψη για 7,27 δισ.

Σημειώνεται ότι ένα χρόνο νωρίτερα είχε εμφανίσει 6,8 δισεκατομμύρια δολάρια.

Και όπως προαναφέρθηκε, η PayPal αναμένει ότι τα έσοδά της στο τρέχον τρίμηνο θα διαμορφωθούν στα 7,4 δισ. δολάρια, την ώρα που η μέση εκτίμηση της αγοράς είναι στα 7,32 δισ.

Η PayPal αναμένει επίσης προσαρμοσμένα κέρδη ανά μετοχή από 1,22 έως 1,24 δολάρια, έναντι εκτίμησης των αναλυτών για 1,22 δολ.

Ωστόσο, το λειτουργικό περιθώριο της εταιρείας για το δεύτερο τρίμηνο ανήλθε στο 21,4%, έναντι της πρόβλεψής της για 22%.

Κάτι που φαίνεται να προβληματίζει έντονα τους επενδυτές, καθώς η μετοχή της PayPal παρά τα θετικά μεγέθη και την αναβάθμιση του outlook υποχωρεί σημαντικά κατά 7% στις ηλεκτρονικές συναλλαγές της Wall Street. Capital.gr

### • Societe Generale: Καλύτερα των προσδοκιών τα κέρδη β' τριμήνου

Τριμηνιαία κέρδη καλύτερα των εκτιμήσεων των αναλυτών ανακοίνωσε η γαλλική τράπεζα Societe Generale, καθώς η διαχείριση του κόστους και οι χαμηλότερες προβλέψεις για επισφαλή δάνεια μετρίασαν την απότομο πτώση των περιθωρίων στη δραστηριότητα λιανικής τραπεζικής.

Ειδικότερα, η τρίτη μεγαλύτερη τράπεζα της Γαλλίας ανακοίνωσε ενοποιημένα καθαρά κέρδη ύψους 900 εκατ. ευρώ για το τρίμηνο που ολοκληρώθηκε τον Ιούνιο, ξεπερνώντας τις συγκλίνουσες εκτιμήσεις για κέρδη της τάξης των 670 εκατ. ευρώ.

Η σημαντική βελτίωση της κάτω γραμμής των αποτελεσμάτων υποστηρίχθηκε από το χαμηλότερο του αναμενόμενου "κόστος κινδύνου" -προβλέψεις για επισφαλή δάνεια- ύψους 166 εκατ. ευρώ για το δεύτερο τρίμηνο της χρήσης. Οι αναλυτές περίμεναν υπερδιπλάσιες προβλέψεις από την τράπεζα, ύψους 430 εκατ. ευρώ.

Η Societe Generale, η οποία επιβεβαίωσε τους στόχους της για το σύνολο του έτους, δεν προχώρησε σε μακροπρόθεσμες εκτιμήσεις, καθώς όλα τα βλέμματα είναι πλέον στραμμένα στις 18 Σεπτεμβρίου, όταν ο Krupa θα παρουσιάσει το νέο στρατηγικό σχέδιο της τράπεζας, που θα αποτελέσει ένα κρίσιμο τεστ για τον νέο επικεφαλής της SocGen που έχει αναλάβει την ανάκαμψη της γαλλικής τράπεζας μετά από χρόνια χαμηλών επιδόσεων και την οδυνηρή έξοδό της από τη Ρωσία. Όσον αφορά τα έσοδα της τράπεζας, το δεύτερο τρίμηνο του έτους ανήλθαν στα 6,29 δισ. ευρώ, μειωμένα κατά 8,9% σε σχέση με το αντίστοιχο διάστημα της περσινής χρήσης. Capital.gr

**Γενικός Όρος περί αποποίησης ευθύνης (disclaimer):**

Η παρούσα έκθεση έχει συνταχθεί και εκδοθεί από Depolas Investment Services, η οποία εποπτεύεται από την Ελληνική Επιτροπή Κεφαλαιαγοράς (Αρ. Αδείας 65/1991) και υπόκειται στους κανόνες συμπεριφοράς που ισχύουν για τις εταιρείες παροχής επενδυτικών υπηρεσιών (ΕΠΕΥ), όπως ορίζει η ελληνική νομοθεσία. Η έκθεση αυτή έχει εκδοθεί από την Depolas Investment Services και δεν επιτρέπεται να αναπαραχθεί με οποιοδήποτε τρόπο ή να παρέχεται σε οποιοδήποτε άλλο πρόσωπο. Κάθε πρόσωπο που λαμβάνει αντίγραφο της παρούσας, δια της αποδοχής της, δεσμεύεται και συμφωνεί ότι δεν θα το διανείμει ή δεν θα το διαθέσει σε οποιοδήποτε άλλο πρόσωπο. Οι πληροφορίες που περιέχονται στο παρόν έχουν ληφθεί από πηγές που θεωρούνται αξιόπιστες αλλά η Depolas Investment Services δεν τις έχει επαληθεύσει. Καμία ρητή ή σιωπηρή δέσμευση ή εγγύηση δεν παρέχεται ως προς την ακρίβεια, πληρότητα, ορθότητα καθώς και το επίκαιρο της αξιοπιστίας των πληροφοριών ή απόψεων που περιέχονται στο παρόν, το σύνολο των οποίων μπορεί να αλλάξει χωρίς προειδοποίηση. Καμία ευθύνη δεν αναλαμβάνεται από την Depolas Investment Services ή από οποιοδήποτε από τους διευθυντές, υπαλλήλους της, σε σχέση με το υπόλοιπο περιεχόμενο της παρούσας έκθεσης. Η έκθεση αυτή δεν αποτελεί προσφορά για αγορά ή πώληση ή πρόσκληση ή πρόταση προσφοράς για αγορά ή πώληση κινητών αξιών που αναφέρονται στο παρόν. Η Depolas Investment Services και τα τυχόν σχετιζόμενα με αυτή πρόσωπα ενδέχεται να κατέχουν θέσεις και να επηρεάζουν τις συναλλαγές σε τίτλους εταιριών που αναφέρονται στο παρόν. Η Depolas Investment Services και ένα πρόσωπο ή πρόσωπα συνδεόμενα με την εταιρεία μπορούν ενίοτε να ενεργούν για λογαριασμό τους σε συναλλαγές που είναι αντικείμενο έρευνας και αναφέρονται στις σχετικές εκθέσεις. Η Depolas Investment Services ενδέχεται να συναλλάσσεται και να επιδιώξει να συναλλάσσεται με τις εταιρείες που καλύπτονται στις εκθέσεις έρευνας. Ως εκ τούτου, οι επενδυτές πρέπει να γνωρίζουν ότι ενδέχεται να υπάρχει σύγκρουση συμφερόντων σε σχέση με την επιχείρηση, η οποία θα μπορούσε να επηρεάσει την αμεροληψία της παρούσας έκθεσης. Οι επενδυτές θα πρέπει να θεωρήσουν την έκθεση ως ένα μόνο παράγοντα για τη λήψη των αποφάσεων σε σχέση με τις επενδύσεις τους. Η επένδυση που εξετάζεται στην παρούσα έκθεση ενδέχεται να είναι ακατάλληλη για τους επενδυτές, ανάλογα με τους ειδικούς στόχους τους για επενδύσεις και την οικονομική τους θέση.

Κατά την ημερομηνία έκδοσης της παρούσας έκθεσης (που αναφέρεται στην πρώτη σελίδα της έκθεσης), η Depolas Investment Services ενεργεί ως ειδικός διαπραγματευτής για εισηγμένους τίτλους στο Χ.Α. που αναφέρονται στο site [www.athexgroup.gr](http://www.athexgroup.gr)

Κατά την ημερομηνία έκδοσης της παρούσας έκθεσης (που αναφέρεται στην πρώτη σελίδα της έκθεσης), καμία από τις εταιρείες που αναφέρονται στην έκθεση αυτή δεν κατέχει περισσότερο από το 5% της Depolas Investment Services ή οποιαδήποτε από τις θυγατρικές της εταιρείες.

Η ΛΕΩΝ ΔΕΠΪΟΛΑΣ ΑΧΕΠΕΥ δεν έχει λάβει ούτε θα λάβει αμοιβή / αποζημίωση από την εταιρεία για την κατάρτιση της παρούσας έκθεσης.

**Βεβαίωση Αναλυτή**

Ο αναλυτής που είναι (εν όλω ή εν μέρει) υπεύθυνος για το περιεχόμενο αυτής της έκθεσης περί έρευνας στον τομέα των επενδύσεων, πιστοποιεί ότι όλες οι απόψεις σχετικά με τις εταιρείες και κινητές αξίες που περιέχονται στην παρούσα έκθεση αντικατοπτρίζουν με ακρίβεια τις προσωπικές απόψεις του αντίστοιχου συγγραφέα. Ο αναλυτής ή τουλάχιστον ένας από τους αναλυτές που αναφέρονται στην παρούσα έκθεση είναι πιστοποιημένοι ως «Αναλυτές Μετοχών και της Αγοράς» από την Ελληνική Επιτροπή Κεφαλαιαγοράς.

**Contact Details:  
Depolas Investment Services**

1 Christou Lada Str., 10561, Athens

Tel: +30 2130998100

Fax: +30 210 3211618

Email: [info@depolasaxe.gr](mailto:info@depolasaxe.gr)

Web: [www.depolas.gr](http://www.depolas.gr)