

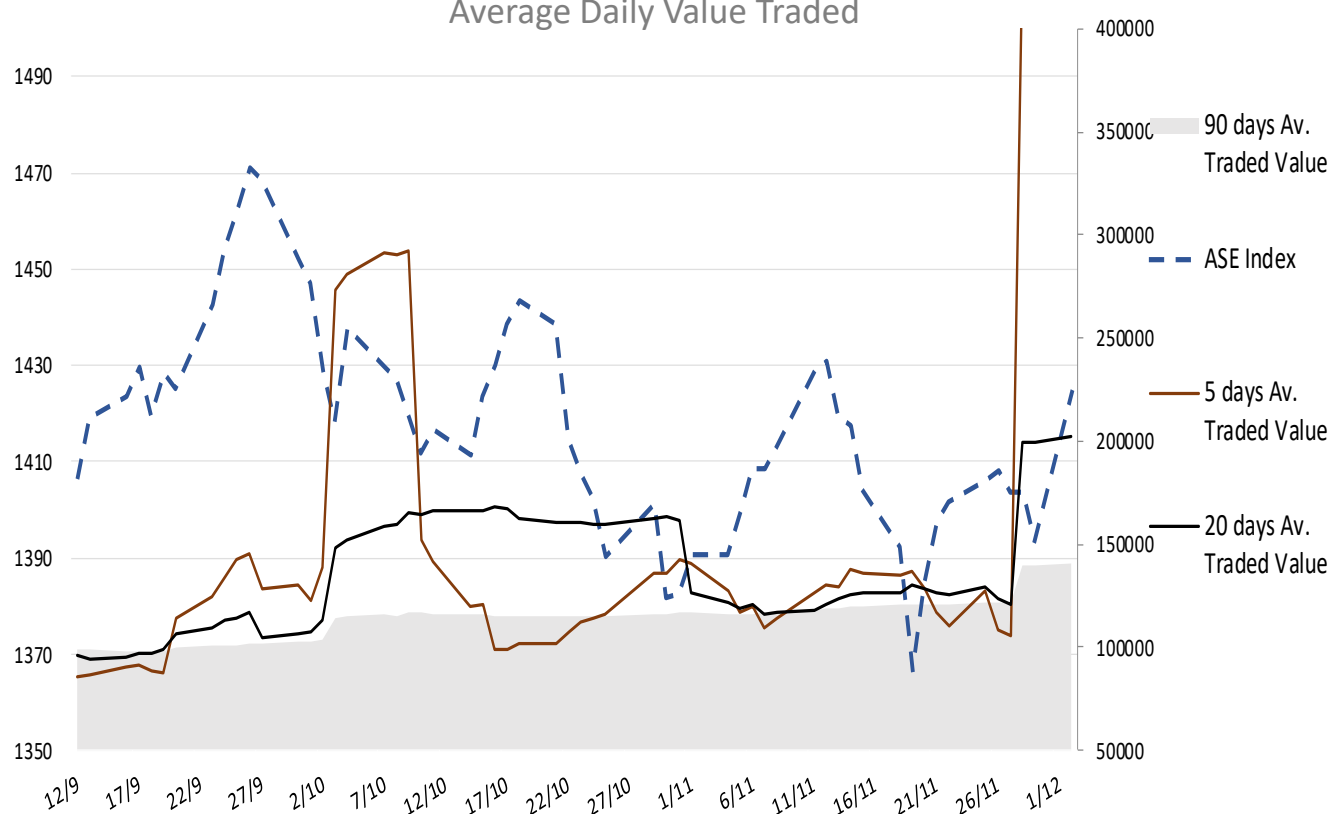
Σχόλιο Αγοράς

Με το δεξί ξεκίνησε ο μήνας στο ΧΑ με τον ΓΔΧΑ να κλείνει στο υψηλότερο επίπεδο εδώ και περισσότερο από 2 εβδομάδες. Στήριξη προσέφεραν και οι ανακοινώσεις του πρωθυπουργού σχετικά με την επιβολή έκτακτων φόρων, κάτι που σίγουρα είναι προς την σωστή κατεύθυνση. Θετικές παρέμειναν οι διαθέσεις και στην υπόλοιπη Ευρώπη, παρόλες τις κόντρες για τον προϋπολογισμό στη Γαλλία. Θετικά πρόσημα κυριάρχησαν και στις ΗΠΑ (πλην DOW) εν μέσω προσδοκιών για νέα μείωση των επιτοκίων κατά 25μβ στις 18 Δεκεμβρίου. Η σημερινή ατζέντα περιορίζεται στα ανοίγματα θέσεων εργασίας Οκτωβρίου στις ΗΠΑ στο κλείσιμο του ΧΑ, οπότε αναμένουμε μια περισσότερο σταθεροποιητική συνεδρίαση σήμερα.

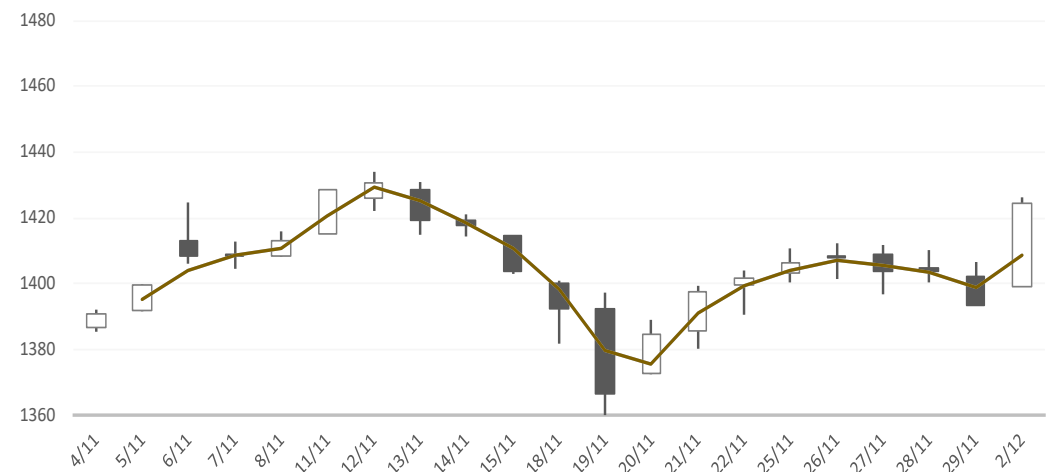
Gainers / Laggards FTSE/XA Large Cap

EUROBANK ERGASIA	5.60%	LAMDA DEVELOPMEN	-0.28%
ALPHA SERVICES A	4.94%	TERNA ENERGY SA	-0.10%
PIRAEUS FINANCIA	4.76%	OPAP SA	0.00%

ASE Index & 5d / 20d / 90d (000s €)
Average Daily Value Traded







ATHEX GEN INDEX



12/2/2024








BloombergOr Last CloseΔ% (YTD) Δ% (dod)

	GENERAL	ASE	1,424.3	+10.1%	+2.2%
	FTASE 25	FTASE	3,451.8	+10.5%	+2.8%
	FTSEM 40	FTSEM	2,263.0	+0.5%	+0.8%
	FTSEA 140	FTSEA	823.0	+10.2%	+2.7%




WORLD

	MSCI WORLD	MXWO	3,817.7	+20.5%	+0.20%
	MSCI EMERG	MXEF	1,086.4	+6.1%	+0.73%




EUROPE

	SXXP 600	SXXP	513.6	+7.2%	+0.66%
	DAX	DAX	19,933.6	+19.0%	+1.57%
	FTSE 100	UKX	8,312.9	+7.5%	+0.31%
	CAC 40	CAC	7,236.9	-4.1%	+0.02%
	PSI 20	PSI20	6,362.8	-0.5%	-0.87%
	IBEX 35	IBEX	11,735.3	+16.2%	+0.81%
	FTSEMIB	FTSEMIB	33,483.2	+10.3%	+0.21%


N. AMERICA

	DOW JONES	DJI	44,782.0	+18.8%	-0.3%
	NASDAQ	CCMP	19,404.0	+29.3%	+1.0%
	S&P 500	SPX	6,047.2	+26.8%	+0.2%





ASIA

	NIKKEI 225	NIKI	38,513.0	+15.1%	+0.80%
	SHENZ 300	SHSZN	3,947.6	+15.1%	+0.79%
	HANG SENG	HSI	19,550.3	+14.7%	+0.65%

FOREX

	EUR/USD		1.0498	-4.9%	-0.75%
---	----------------	--	---------------	--------------	---------------

COMMODITIES

	BRENT	BRENT	71.83	-6.8%	-1.52%
	CRUDE OIL	NYMEX	68.10	-5.0%	+0.1%
	GOLD	GOLDS	2,639.13	+27.9%	-0.15%
	SILVER	XAG	30.51	+28.2%	-0.37%
	Nat GAS	NG1	3.21	+27.8%	-4.5%
	ALUMIN	LMAHDY	2,565.75	+9.4%	-0.43%
	COPPER	HG1	407.55	+4.8%	-0.1%

Data from bloomberg as of time : 09:15 Greek Time

Εταιρικές Ανακοινώσεις

Δεν υπάρχουν προγραμματισμένα γεγονότα για σήμερα.

Οικονομικό Ημερολόγιο

ΩΡΑ	ΧΩΡΑ – ΓΕΓΟΝΟΣ	ΠΡΟΒΛΕΨΗ	ΠΡΟΗΓΟΥΜΕΝΟ
17:00	USA: JOLTS Job Openings (Oct)	7519K	7443K

Ειδησεογραφία

Attica Group: Αύξηση 27,4% στον κύκλο εργασιών 9μηνου- Στα €45,3 εκατ. τα καθαρά κέρδη.

Η Attica A.E. Συμμετοχών ανακοινώνει τα αποτελέσματα του εννεαμήνου 2024, με την ενσωμάτωση για πρώτη φορά σε ολόκληρη την εννεάμηνη περίοδο αναφοράς των εργασιών της «ΑΝΩΝΥΜΗ ΝΑΥΤΙΛΙΑΚΗ ΕΤΑΙΡΕΙΑ ΚΡΗΤΗΣ Α.Ε.» και των θυγατρικών της εταιριών («ΑΝΕΚ»), μετά την από 4.12.2023 ολοκλήρωση της συγχώνευσης με απορρόφηση από την Εταιρία.

Ο κύκλος εργασιών του Ομίλου για το εννεάμηνο 2024 παρουσιάζει αύξηση και στους δύο γεωγραφικούς τομείς δραστηριοποίησης (ελληνική ακτοπλοία και διεθνείς πλώες).

Συνολικά, στο εννεάμηνο 2024 σε σχέση με το εννεάμηνο 2023, ο **ενοποιημένος κύκλος εργασιών αυξήθηκε κατά 27,4% φτάνοντας τα € 593,4 εκατ.** από € 465,6 εκατ. κυρίως λόγω της ενσωμάτωσης της ΑΝΕΚ. Τα ενοποιημένα Κέρδη προ Φόρων, Χρηματοδοτικών, Επενδυτικών Αποτελεσμάτων και Αποσβέσεων (EBITDA) ανήλθαν σε € 93,5 εκατ. έναντι κερδών € 121,3 εκατ. το εννεάμηνο 2023 και **τα ενοποιημένα κέρδη μετά από φόρους σε € 45,3 εκατ.** έναντι κερδών € 59,9 εκατ. το εννεάμηνο 2023.

Επισημαίνεται πως τα αποτελέσματα του εννεαμήνου και γενικότερα της χρήσης 2024 **επιβαρύνονται με μη επαναλαμβανόμενα έξοδα** που σχετίζονται με τη συγχώνευση και τη λειτουργική ενσωμάτωση της ΑΝΕΚ, όπως ενδεικτικά το πρόγραμμα εθελουσίας εξόδου, το κόστος αναβάθμισης των πλοίων, το κόστος εκπαίδευσης και ενσωμάτωσης των πληρωμάτων και του προσωπικού ξηράς, καθώς και λοιπά κόστη συγχώνευσης συνολικού ύψους € 18,5 εκατ.

Επιπλέον, **το λειτουργικό κόστος του Ομίλου** επηρεάστηκε από την επιβάρυνση για αγορά δικαιωμάτων ρύπων, ποσού € 14,1 εκατ., σύμφωνα με το Σύστημα Εμπορίας Δικαιωμάτων Εκπομπών της Ευρωπαϊκής Ένωσης που εφαρμόζεται για πρώτη φορά από 1.1.2024.

Ο **δανεισμός του Ομίλου** μειώθηκε από € 588,5 εκατ. την 31.12.2023 σε € 578,2 εκατ. την 30.9.2024, ενώ τα αχρησιμοποίητα όρια χρηματοδότησης ανήλθαν σε € 34 εκατ.

Τα **ταμειακά διαθέσιμα** και ισοδύναμα στις 30.9.2024 ανέρχονται σε € 42,3 εκατ. μειωμένα από € 103,4 εκατ. στις 31.12.2023, κυρίως λόγω του εκτεταμένου επενδυτικού προγράμματος που υλοποιείται.

Ο Όμιλος έχει προβεί σε **συνολικές επενδυτικές ταμειακές εκροές € 145,1 εκατ.** σε ολόκληρη την εννεάμηνη περίοδο αναφοράς περιλαμβανομένων της προκαταβολής για την μακροχρόνια ναύλωση με δικαίωμα αγοράς 2 πλοίων τύπου E-Flexor υπό ναυπήγηση, την απόκτηση του επιβατηγού – οχηματαγωγού (E/F-O/F) ταχυπλόου πλοίου «Highspeed 3» (ex. «THUNDER»), την άσκηση του σχετικού δικαιώματος εξαγοράς των επιβατηγών – οχηματαγωγών πλοίων «ΚΙΣΣΑΜΟΣ» και «ΚΥΔΩΝ», την αγορά του νέου ξενοδοχειακού συγκροτήματος στη Νάξο, τις εργασίες ανακαίνισης του ξενοδοχείου στην Τήνο, εκτεταμένα έργα ψηφιοποίησης, καθώς και τις περιβαλλοντικές αναβαθμίσεις και συντηρήσεις των πλοίων του Ομίλου.

ΑΓΟΡΕΣ ΚΑΙ ΜΕΤΑΦΟΡΙΚΟ ΕΡΓΟ

Ο στόλος του Ομίλου με τα εμπορικά σήματα «**Superfast Ferries**», «**Blue Star Ferries**», «**Hellenic Seaways**» και «**Anek Lines**», αριθμεί 43 πλοία, από τα οποία τα 28 είναι συμβατικά επιβατηγά – οχηματαγωγά πλοία, τα 13 είναι ταχύπλοα και 2 πλοία είναι φορτηγά – οχηματαγωγά.

Όλα τα πλοία του Ομίλου είναι ιδιόκτητα πλην δύο (2) επιβατηγών – οχηματαγωγών, τα οποία είναι ναυλωμένα. Κατά το εννεάμηνο 2024, τα πλοία του Ομίλου πραγματοποιήσαν δρομολόγια στην Ελλάδα

(Κυκλάδες, Δωδεκάνησα, Κρήτη, Β.Α. Αιγαίο, Σαρωνικό, Σποράδες) και στη Διεθνή γραμμή Ελλάδας - Ιταλίας (Ανκόνα, Μπάρι, Βενετία).

Το μεταφορικό έργο του Ομίλου παρουσιάζει αύξηση σε σύγκριση με το εννεάμηνο 2023. Ειδικότερα, το εννεάμηνο του 2024 τα πλοία του Ομίλου μετέφεραν 6,1 εκατ. επιβάτες (5,4 εκατ. επιβάτες το εννεάμηνο του 2023- αύξηση 12,2%), 1,1 εκατ. Ι.Χ. οχήματα (853 χιλ. Ι.Χ. οχήματα το εννεάμηνο του 2023- αύξηση 25,3%) και 407 χιλ. φορτηγά οχήματα (319 χιλ. φορτηγά οχήματα το εννεάμηνο του 2023- αύξηση 27,4%). Τα δρομολόγια των πλοίων για το εννεάμηνο 2024 ανήλθαν σε **14.411** (13.412 το εννεάμηνο του 2023- αύξηση 7,4%). Η Εταιρία σχεδιάζει να οργανώσει παρουσίαση προς το διεθνές επενδυτικό κοινό στο Λονδίνο τον Ιανουάριο 2025.

ALUMIL: Αύξηση 55% στα EBITDA εννεαμήνου- Στα €332 εκατ. ο κύκλος εργασιών.

Ο Όμιλος ALUMIL ανακοίνωσε τα οικονομικά αποτελέσματα εννεαμήνου του 2024.

Όπως αναφέρεται στην ανακοίνωση της εταιρείας, "αξιοσημείωτη είναι η **σημαντική αύξηση 55,5%, των λειτουργικών κερδών (EBITDA)** τα οποία ανέρχονται στα 40,9 εκατ. ευρώ επιβεβαιώνοντας την αυξημένη αποδοτικότητα του Ομίλου. Τα δε λειτουργικά κέρδη (EBITDA) της Εταιρείας αυξήθηκαν εντυπωσιακά κατά 61,9%, διαμορφούμενα στα 19,1 εκατ. ευρώ έναντι 11,8 εκατ. ευρώ την αντίστοιχη περυσινή περίοδο".

Δήλωση του Προέδρου και Διευθύνοντος Συμβούλου κ. **Γεωργίου Μυλωνά:**

«Το εννεάμηνο του 2024 αναδεικνύει την ALUMIL ως πρωταγωνιστή στον κλάδο, επιβεβαιώνοντας τη δέσμευσή μας στη συνεχή καινοτομία, τον ψηφιακό μετασχηματισμό και την παροχή συστημάτων αλουμινίου υψηλής ποιότητας. Επενδύοντας στρατηγικά σε **τεχνολογίες αιχμής**, όπως η ενσωμάτωση τεχνητής νοημοσύνης στις γραμμές παραγωγής μας, η λειτουργία της νέας μας ρομποτικής αποθήκης και οι αυτοματοποιημένες γραμμές συσκευασίας, ενισχύουμε την παραγωγικότητα και μειώνουμε το περιβαλλοντικό μας αποτύπωμα.

Η στρατηγική μας ανάπτυξη εστιάζει στην ενδυνάμωση της παρουσίας μας στις διεθνείς αγορές μέσα από την υλοποίηση εμβληματικών έργων. Με νέα σχέδια να βρίσκονται ήδη σε εξέλιξη, συνεχίζουμε να επενδύουμε στην ενίσχυση της **διεθνούς ανταγωνιστικής παρουσίας μας**, ως ο πλέον αξιόπιστος συνεργάτης για τους πελάτες μας και ένας ηγέτης στον κλάδο μας».

Η πορεία του Ομίλου

Ο Όμιλος σημείωσε αύξηση στον **κύκλο εργασιών** κατά 13,7%, φτάνοντας τα 332,0 εκατ. ευρώ για την περίοδο που έληξε στις 30 Σεπτεμβρίου 2024, έναντι 291,9 εκατ. ευρώ την αντίστοιχη περίοδο του 2023.

Το **μικτό κέρδος** ανήλθε στα 91,2 εκατ. ευρώ, αυξημένο κατά 31,8% σε σχέση με τα 69,2 εκατ. ευρώ του 2023.

Τα **κέρδη προ φόρων** αυξήθηκαν κατά 145,3%, φτάνοντας τα 21,1 εκατ. ευρώ, ενώ τα καθαρά κέρδη μετά από φόρους σημείωσαν άνοδο 173,4%, αγγίζοντας τα 17,5 εκατ. ευρώ.

Τα **λειτουργικά κέρδη (EBITDA)** κατέγραψαν εντυπωσιακή αύξηση 55,5%, διαμορφούμενα στα 40,9 εκατ. ευρώ, επιβεβαιώνοντας την αποτελεσματική στρατηγική επενδύσεων και την αυξημένη αποδοτικότητα του Ομίλου.

Η πορεία της Εταιρείας

Η Εταιρεία σημείωσε αύξηση στον κύκλο εργασιών κατά 5,4%, φτάνοντας τα 190,9 εκατ. ευρώ έναντι 181,2 εκατ. ευρώ το 2023.

Το **μικτό κέρδος** ανήλθε στα 34,7 εκατ. ευρώ, καταγράφοντας άνοδο 35,5% από τα 25,6 εκατ. ευρώ του 2023, υπογραμμίζοντας την αποτελεσματική τιμολογιακή πολιτική και τις καινοτόμες διαδικασίες παραγωγής.

Τα **κέρδη προ φόρων** αυξήθηκαν κατά 70,7%, φτάνοντας τα 7,0 εκατ. ευρώ, ενώ τα καθαρά κέρδη μετά από φόρους σημείωσαν άνοδο 80,6%, φτάνοντας τα 5,6 εκατ. ευρώ.

Τα **λειτουργικά κέρδη (EBITDA)** της Εταιρείας αυξήθηκαν κατά 61,9%, διαμορφούμενα στα 19,1 εκατ. ευρώ έναντι 11,8 εκατ. ευρώ την αντίστοιχη περυσινή περίοδο.

Γενικός Όρος περί αποποίησης ευθύνης (disclaimer):

Η παρούσα έκθεση έχει συνταχθεί και εκδοθεί από Depolas Investment Services, η οποία εποπτεύεται από την Ελληνική Επιτροπή Κεφαλαιαγοράς (Αρ. Αδείας 65/1991) και υπόκειται στους κανόνες συμπεριφοράς που ισχύουν για τις εταιρείες παροχής επενδυτικών υπηρεσιών (ΕΠΕΥ), όπως ορίζει η ελληνική νομοθεσία. Η έκθεση αυτή έχει εκδοθεί από την Depolas Investment Services και δεν επιτρέπεται να αναπαραχθεί με οποιοδήποτε τρόπο ή να παρέχεται σε οποιοδήποτε άλλο πρόσωπο. Κάθε πρόσωπο που λαμβάνει αντίγραφο της παρούσας, δια της αποδοχής της, δεσμεύεται και συμφωνεί ότι δεν θα το διανείμει ή δεν θα το διαθέσει σε οποιοδήποτε άλλο πρόσωπο. Οι πληροφορίες που περιέχονται στο παρόν έχουν ληφθεί από πηγές που θεωρούνται αξιόπιστες αλλά η Depolas Investment Services δεν τις έχει επαληθεύσει. Καμία ρητή ή σιωπηρή δέσμευση ή εγγύηση δεν παρέχεται ως προς την ακρίβεια, πληρότητα, ορθότητα καθώς και το επίκαιρο της αξιοπιστίας των πληροφοριών ή απόψεων που περιέχονται στο παρόν, το σύνολο των οποίων μπορεί να αλλάξει χωρίς προειδοποίηση. Καμία ευθύνη δεν αναλαμβάνεται από την Depolas Investment Services ή από οποιοδήποτε από τους διευθυντές, υπαλλήλους της, σε σχέση με το υπόλοιπο περιεχόμενο της παρούσας έκθεσης. Η έκθεση αυτή δεν αποτελεί προσφορά για αγορά ή πώληση ή πρόσκληση ή πρόταση προσφοράς για αγορά ή πώληση κινητών αξιών που αναφέρονται στο παρόν. Η Depolas Investment Services και τα τυχόν σχετιζόμενα με αυτή πρόσωπα ενδέχεται να κατέχουν θέσεις και να επηρεάζουν τις συναλλαγές σε τίτλους εταιριών που αναφέρονται στο παρόν. Η Depolas Investment Services και ένα πρόσωπο ή πρόσωπα συνδεόμενα με την εταιρεία μπορούν ενίοτε να ενεργούν για λογαριασμό τους σε συναλλαγές που είναι αντικείμενο έρευνας και αναφέρονται στις σχετικές εκθέσεις. Η Depolas Investment Services ενδέχεται να συναλλάσσεται και να επιδιώξει να συναλλάσσεται με τις εταιρείες που καλύπτονται στις εκθέσεις έρευνας. Ως εκ τούτου, οι επενδυτές πρέπει να γνωρίζουν ότι ενδέχεται να υπάρχει σύγκρουση συμφερόντων σε σχέση με την επιχείρηση, η οποία θα μπορούσε να επηρεάσει την αμεροληψία της παρούσας έκθεσης. Οι επενδυτές θα πρέπει να θεωρήσουν την έκθεση ως ένα μόνο παράγοντα για τη λήψη των αποφάσεων σε σχέση με τις επενδύσεις τους. Η επένδυση που εξετάζεται στην παρούσα έκθεση ενδέχεται να είναι ακατάλληλη για τους επενδυτές, ανάλογα με τους ειδικούς στόχους τους για επενδύσεις και την οικονομική τους θέση.

Κατά την ημερομηνία έκδοσης της παρούσας έκθεσης (που αναφέρεται στην πρώτη σελίδα της έκθεσης), η Depolas Investment Services ενεργεί ως ειδικός διαπραγματευτής για εισηγμένους τίτλους στο Χ.Α. που αναφέρονται στο site www.athexgroup.gr

Κατά την ημερομηνία έκδοσης της παρούσας έκθεσης (που αναφέρεται στην πρώτη σελίδα της έκθεσης), καμία από τις εταιρείες που αναφέρονται στην έκθεση αυτή δεν κατέχει περισσότερο από το 5% της Depolas Investment Services ή οποιαδήποτε από τις θυγατρικές της εταιρείες.

Η ΛΕΩΝ ΔΕΠΪΟΛΑΣ ΑΧΕΠΕΥ δεν έχει λάβει ούτε θα λάβει αμοιβή / αποζημίωση από την εταιρεία για την κατάρτιση της παρούσας έκθεσης.

Βεβαίωση Αναλυτή

Ο αναλυτής που είναι (εν όλω ή εν μέρει) υπεύθυνος για το περιεχόμενο αυτής της έκθεσης περί έρευνας στον τομέα των επενδύσεων, πιστοποιεί ότι όλες οι απόψεις σχετικά με τις εταιρείες και κινητές αξίες που περιέχονται στην παρούσα έκθεση αντικατοπτρίζουν με ακρίβεια τις προσωπικές απόψεις του αντίστοιχου συγγραφέα. Ο αναλυτής ή τουλάχιστον ένας από τους αναλυτές που αναφέρονται στην παρούσα έκθεση είναι πιστοποιημένοι ως «Αναλυτές Μετοχών και της Αγοράς» από την Ελληνική Επιτροπή Κεφαλαιαγοράς.

**Contact Details:
Depolas Investment Services**

1 Christou Lada Str., 10561, Athens

Tel: +30 2130998100

Fax: +30 210 3211618

Email: info@depolasaxe.gr

Web: www.depolas.gr