

Σημείωμα

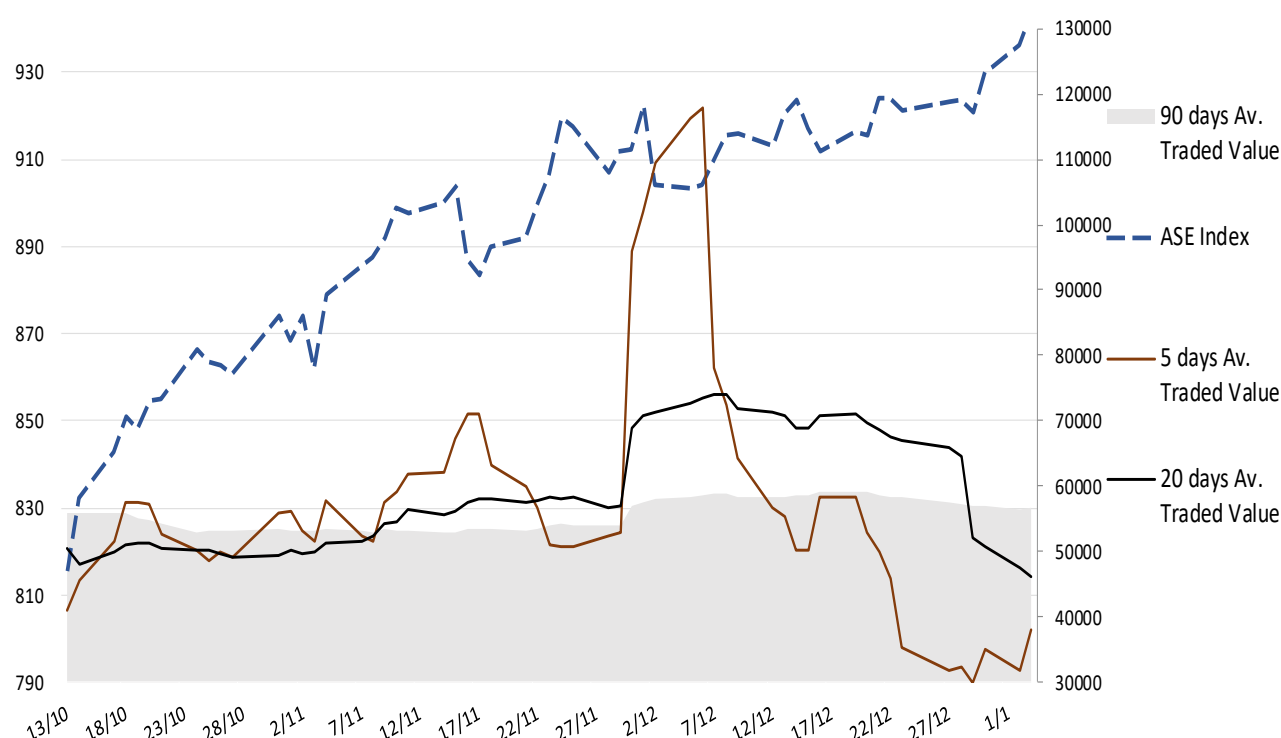
Η άνοδος του ΓΔΧΑ συνέχισε χθες με την συναλλακτική δραστηριότητα να είναι σχετικά αυξημένη σε σχέση με τη μέση ημερήσια αξία συναλλαγών του Δεκεμβρίου και ενώ οι αγορές των ΗΠΑ κινήθηκαν πτωτικά.

Η πρόσφατη συσσώρευση του Δείκτη δείχνει να εκτονώνεται ανοδικά αλλά απαιτείται και αυξημένη αξία συναλλαγών για να μας πείσει για τη διατηρησιμότητα της εν λόγω ανοδικής κίνησης. Αναμένουμε σήμερα το απόγευμα ανακοινώσεις για Βαρύτητα για το Δείκτη Βιομηχανιών ISM Δεκεμβρίου και τις θέσεις εργασίας Νοεμβρίου στις ΗΠΑ.

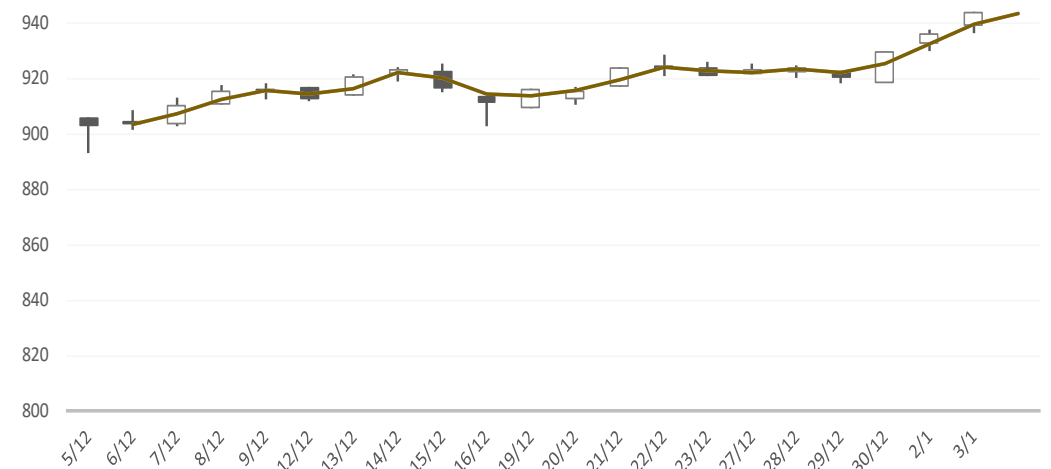
Gainers / Laggards FTSE/XA Large Cap

PUBLIC POWER COR	4.04%	PLASTIKA KRITIS	-1.27%
MOTOR OIL-HELLAS	3.02%	VIOHALCO SA	-0.97%
ELLAKTOR SA	2.93%	HOLDING CO ADMIE	-0.80%

ASE Index & 5d / 20d / 90d (000s €)
Average Daily Value Traded







ATHEX GEN INDEX



1/3/2023








BloombergOr Last Close Δ% (YTD) Δ% (dod)

	GENERAL	ASE	943.8	+1.5%	+0.82%
	FTASE 25	FTASE	2,288.2	+1.6%	+1.00%
	FTSEM 40	FTSEM	1,432.2	+1.5%	+0.18%
	FTSEA 140	FTSEA	547.1	+1.4%	+0.86%




WORLD

	MSCI WORLD	MXWO	2,600.9	-0.1%	-0.24%
	MSCI EMERG	MXEF	962.6	+0.6%	+0.67%




EUROPE

	SXXP 600	SXXP	434.2	+2.2%	+1.22%
	DAX	DAX	14,181.7	+1.9%	+0.80%
	FTSE 100	UKX	7,554.1	+1.4%	+1.37%
	CAC 40	CAC	6,623.9	+2.3%	+0.44%
	PSI 20	PSI20	5,829.8	+1.8%	+0.01%
	IBEX 35	IBEX	8,397.4	+2.0%	+0.33%
	FTSEMIB	FTSEMIB	24,436.5	+3.1%	+1.15%


N. AMERICA

	DOW JONES	DJI	33,136.4	-0.0%	-0.03%
	NASDAQ	CCMP	10,387.0	-0.8%	-0.76%
	S&P 500	SPX	3,824.1	-0.4%	-0.40%

ASIA

	NIKKEI 225	NIKI	26,094.5	+0.0%	+0.00%
	SHENZ 300	SHSZN	3,887.9	+0.4%	+0.42%
	HANG SENG	HSI	20,145.3	+1.8%	+1.84%

FOREX

	EUR/USD		1.0548	-1.5%	-1.12%
---	---------	--	--------	-------	--------

COMMODITIES

	BRENT	BRENT	82.10	-4.4%	-4.43%
	CRUDE OIL	NYMEX	76.93	-4.1%	-
	GOLD	GOLDS	1,839.48	+0.8%	-
	SILVER	XAG	24.01	+0.2%	-
	Nat GAS	NG1	3.99	-10.9%	-
	ALUMIN	LMAHDY	2,275.50	-3.2%	-
	COPPER	HG1	376.65	-1.2%	-

Data from bloomberg as of time : 09:15 Greek Time

Εταιρικές Ανακοινώσεις

- Εισάγονται προς διαπραγμάτευση στο Χρηματιστήριο Αθηνών τα 75.053.899 δικαιώματα (INKATΔ) της εταιρίας «**INTRAKAT A.E. ΤΕΧΝΙΚΩΝ & ΕΝΕΡΓΕΙΑΚΩΝ ΕΡΓΩΝ**» συμμετοχής στην πρόσφατη AMK με καταβολή μετρητών, διαπραγματεύσιμα από 04/01/2023 έως και 20/01/2023, με ελεύθερο ημερήσιο όριο διακύμανσης και τιμή εκκίνησης δικαιώματος €0,2895. Η περίοδος άσκησης του δικαιώματος προτίμησης ορίζεται από 04/01/2023 έως και 25/01/2023.
- Εισάγονται προς διαπραγμάτευση στο Χρηματιστήριο Αθηνών τα 4.968.600 δικαιώματα της εταιρίας «**ΒΙΣ Α.Ε.**» συμμετοχής στην πρόσφατη AMK με καταβολή μετρητών, διαπραγματεύσιμα από 04/01/2023 έως και 12/01/2023, με ελεύθερο ημερήσιο όριο διακύμανσης και τιμή εκκίνησης δικαιώματος €3,2800. Η περίοδος άσκησης του δικαιώματος προτίμησης ορίζεται από 04/01/2023 έως και 17/01/2023.

Οικονομικό Ημερολόγιο

ΩΡΑ	ΧΩΡΑ – ΓΕΓΟΝΟΣ	ΠΡΟΒΛΕΨΗ	ΠΡΟΗΓΟΥΜΕΝΟ
17:00	ΗΠΑ: Δείκτης Βιομηχανιών ISM (Dec)	48,5	49,0
17:00	ΗΠΑ: JOLTS Θέσεις Εργασίας (Nov)	10,000M	10,334M
21:00	ΗΠΑ: Πρακτικά Συνεδρίας FOMC		

Ειδησεογραφία

• Fourlis: Η πώληση της Athlete's Foot και οι επόμενες κινήσεις στα αθλητικά

Με την πώληση της δραστηριότητας λιανικής The Athlete's Foot (TAF) ολοκληρώνεται μια μεταβατική περίοδος για το brand αθλητικών lifestyle & streetwear στην Ελλάδα, ενώ ο όμιλος Fourlis εστιάζει πλέον στην ανάπτυξη της Intersport στις τέσσερις αγορές που έχει ισχυρή παρουσία, Ελλάδα, Κύπρο, Βουλγαρία και Ρουμανία, με το πλάνο στην Τουρκία να τελεί υπό επανεξέταση.

Ο ελληνικός όμιλος, που δραστηριοποιείται με τα δύο αυτά σήματα (Intersport και TAF) στον κλάδο αθλητικών ειδών, είχε να διαχειριστεί προκλήσεις, αφενός, με την Intersport στην Τουρκία διότι είναι η μόνη χώρα στην οποία δεν έχουν ευοδωθεί οι επιχειρηματικές προσδοκίες του και αφετέρου, με την TAF, διότι πουλήθηκε στην Arklyz από την IIC (Intersport International Corporation), συναλλαγή που ολοκληρώθηκε στο β' εξάμηνο του 2021.

Η μεταβίβαση της TAF είναι μια κίνηση που σηματοδοτεί αλλαγή στρατηγικής και στόχων σε ένα περιβάλλον ευρύτερων ανακατατάξεων στην αγορά αθλητικών ειδών τα τελευταία χρόνια, με πρωταγωνιστές τους μεγάλους προμηθευτές, όπως Nike και Adidas, που άρχισαν να προσεγγίζουν τους καταναλωτές με απευθείας πωλήσεις. Υπενθυμίζεται ενδεικτικά ότι η στρατηγική DTC (Direct-To-Consumer) σηματοδοτήθηκε με την αποχώρηση της Nike από τα χαρτοφυλάκια λιανεμπόρων όπως Foot Locker αλλά και The Athlete's Foot και την είσοδο νέων παικτών στην αγορά.

Ας σημειωθεί ότι η Arklyz Group, που δημιουργήθηκε πριν από περίπου τέσσερα χρόνια, δραστηριοποιείται στο retail, εκτός από την The Athlete's Foot, με την Asphaltgold, που απέκτησε τον Μάιο του 2022 και με το δίκτυο Crocs. Μάλιστα ο Param Singh, ιδρυτής και CEO της Arklyz, διαθέτει παρουσία στο χονδρεμπόριο και παραγωγική δραστηριότητα με την Intersocks Group, που κατέχει ηγετική θέση στον σχεδιασμό, στην ανάπτυξη και στην παραγωγή αθλητικών καλτσών.

Ο όμιλος Fourlis συνεργάστηκε με τον νέο προμηθευτή για το δίκτυο TAF ενάμιση χρόνο πριν αποφασίσει να του μεταβιβάσει τις μετοχές της θυγατρικής εταιρείας Sneakers Market A.E., η οποία έχει το δικαίωμα χρήσης του σήματος The Athlete's Foot και λειτουργεί σήμερα δίκτυο 14 καταστημάτων στην Ελλάδα.

Σημειώνεται ότι η Sneakers Market A.E. συστάθηκε τον Απρίλιο του 2022 με σκοπό να απορροφήσει τον κλάδο της TAF μετά τη μερική διάσπαση της Intersport Athletics. Η καθαρή θέση του κλάδου που εισφέρθηκε στη νέα εταιρεία εκτιμάται σε 5.570.700 ευρώ ενώ όπως αναφέρεται μεταξύ άλλων στην έκθεση αποτίμησης, η μερική διάσπαση πραγματοποιήθηκε από τον ελληνικό όμιλο στο πλαίσιο υλοποίησης στρατηγικής που αποσκοπεί στην απόκτηση μεγαλύτερης οργανωτικής αυτονομίας και ευελιξίας για να ανταποκριθεί αποτελεσματικότερα στις σύγχρονες ανάγκες μέσα από τον διαχωρισμό των δραστηριοτήτων λιανικής πώλησης αθλητικών ειδών. Σημειώνεται επίσης ότι η νέα δομή θα επιτρέψει στη διοίκηση της διασπώμενης και της επωφελούμενης εταιρείας να έχουν σαφέστερη εικόνα για τη συνολική απόδοση κάθε επιχειρηματικού κλάδου, συμπεριλαμβανομένης της αυξημένης διαφάνειας σχετικά με τα κέρδη τους.

Μετά την αποεπένδυση από την TAF, με τίμημα 4 εκατ. ευρώ, ο όμιλος Fourlis εστιάζει στην Intersport και θα πρέπει να επιλέξει το βέλτιστο πλάνο ανάπτυξης της δραστηριότητας στην Τουρκία, όπου λειτουργεί 12 καταστήματα Intersport και τρία The Athlete's Foot. Έχοντας περιορίσει την έκθεσή του στην τοπική αγορά, το σχέδιο εξορθολογισμού (από 25 καταστήματα που αριθμούσε το δίκτυο) οδήγησε σε οριακά θετικό EBIT, όπως είχε αναφέρει πρόσφατα η διοίκηση του ομίλου. Ωστόσο, βρίσκεται σε συζητήσεις με δυνητικό επενδυτή για την περαιτέρω ανάπτυξη της τουρκικής θυγατρικής. Εάν δεν ευοδωθούν οι προσπάθειες για αλλαγή του μοντέλου ανάπτυξης, είναι ανοιχτό το ενδεχόμενο πώλησης της δραστηριότητας. Euro2day.gr

• Sanofi: Οι συναλλαγματικές ισοτιμίες αναμένεται να δώσουν ώθηση στα αποτελέσματα δ' τριμήνου

Ο γαλλικός κολοσσός της υγείας Sanofi ανακοίνωσε σήμερα ότι περιμένει τα αποτελέσματα του δ' τριμήνου – τα οποία θα ανακοινωθούν στις αρχές του επόμενου μήνα – να αντανακλούν την ώθηση από τις κινήσεις στις συναλλαγματικές ισοτιμίες και από τις πωλήσεις για το εμβόλιο της γρίπης, όπως μεταδίδει το Reuters.

Η Sanofi διεξάγει ένα μεγάλο μέρος από τις δραστηριότητες της στις ΗΠΑ και καθώς τα αποτελέσματα της είναι σε ευρώ, αναμένεται να ωφεληθεί από την πρόσφατη ενίσχυση του αμερικανικού δολαρίου έναντι του ευρώ.

Η Sanofi ανακοίνωσε ότι η αρχική της εκτίμηση για τις συναλλαγματικές διακυμάνσεις είναι για ενίσχυση της τάξης του 4,5% με 5,5% στις πωλήσεις του δ' τριμήνου και θετικό αντίκτυπο από 6% έως 7% στα βασικά κέρδη ανά μετοχή του τριμήνου. Capital.gr

Γενικός Όρος περί αποποίησης ευθύνης (disclaimer):

Η παρούσα έκθεση έχει συνταχθεί και εκδοθεί από Depolas Investment Services, η οποία εποπτεύεται από την Ελληνική Επιτροπή Κεφαλαιαγοράς (Αρ. Αδείας 65/1991) και υπόκειται στους κανόνες συμπεριφοράς που ισχύουν για τις εταιρείες παροχής επενδυτικών υπηρεσιών (ΕΠΕΥ), όπως ορίζει η ελληνική νομοθεσία. Η έκθεση αυτή έχει εκδοθεί από την Depolas Investment Services και δεν επιτρέπεται να αναπαραχθεί με οποιοδήποτε τρόπο ή να παρέχεται σε οποιοδήποτε άλλο πρόσωπο. Κάθε πρόσωπο που λαμβάνει αντίγραφο της παρούσας, δια της αποδοχής της, δεσμεύεται και συμφωνεί ότι δεν θα το διανείμει ή δεν θα το διαθέσει σε οποιοδήποτε άλλο πρόσωπο. Οι πληροφορίες που περιέχονται στο παρόν έχουν ληφθεί από πηγές που θεωρούνται αξιόπιστες αλλά η Depolas Investment Services δεν τις έχει επαληθεύσει. Καμία ρητή ή σιωπηρή δέσμευση ή εγγύηση δεν παρέχεται ως προς την ακρίβεια, πληρότητα, ορθότητα καθώς και το επίκαιρο της αξιοπιστίας των πληροφοριών ή απόψεων που περιέχονται στο παρόν, το σύνολο των οποίων μπορεί να αλλάξει χωρίς προειδοποίηση. Καμία ευθύνη δεν αναλαμβάνεται από την Depolas Investment Services ή από οποιοδήποτε από τους διευθυντές, υπαλλήλους της, σε σχέση με το υπόλοιπο περιεχόμενο της παρούσας έκθεσης. Η έκθεση αυτή δεν αποτελεί προσφορά για αγορά ή πώληση ή πρόσκληση ή πρόταση προσφοράς για αγορά ή πώληση κινητών αξιών που αναφέρονται στο παρόν. Η Depolas Investment Services και τα τυχόν σχετιζόμενα με αυτή πρόσωπα ενδέχεται να κατέχουν θέσεις και να επηρεάζουν τις συναλλαγές σε τίτλους εταιριών που αναφέρονται στο παρόν. Η Depolas Investment Services και ένα πρόσωπο ή πρόσωπα συνδεόμενα με την εταιρεία μπορούν ενίοτε να ενεργούν για λογαριασμό τους σε συναλλαγές που είναι αντικείμενο έρευνας και αναφέρονται στις σχετικές εκθέσεις. Η Depolas Investment Services ενδέχεται να συναλλάσσεται και να επιδιώξει να συναλλάσσεται με τις εταιρείες που καλύπτονται στις εκθέσεις έρευνας. Ως εκ τούτου, οι επενδυτές πρέπει να γνωρίζουν ότι ενδέχεται να υπάρχει σύγκρουση συμφερόντων σε σχέση με την επιχείρηση, η οποία θα μπορούσε να επηρεάσει την αμεροληψία της παρούσας έκθεσης. Οι επενδυτές θα πρέπει να θεωρήσουν την έκθεση ως ένα μόνο παράγοντα για τη λήψη των αποφάσεων σε σχέση με τις επενδύσεις τους. Η επένδυση που εξετάζεται στην παρούσα έκθεση ενδέχεται να είναι ακατάλληλη για τους επενδυτές, ανάλογα με τους ειδικούς στόχους τους για επενδύσεις και την οικονομική τους θέση.

Κατά την ημερομηνία έκδοσης της παρούσας έκθεσης (που αναφέρεται στην πρώτη σελίδα της έκθεσης), η Depolas Investment Services ενεργεί ως ειδικός διαπραγματευτής για εισηγμένους τίτλους στο Χ.Α. που αναφέρονται στο site www.athexgroup.gr

Κατά την ημερομηνία έκδοσης της παρούσας έκθεσης (που αναφέρεται στην πρώτη σελίδα της έκθεσης), καμία από τις εταιρείες που αναφέρονται στην έκθεση αυτή δεν κατέχει περισσότερο από το 5% της Depolas Investment Services ή οποιαδήποτε από τις θυγατρικές της εταιρείες.

Η ΛΕΩΝ ΔΕΠΪΟΛΑΣ ΑΧΕΠΕΥ δεν έχει λάβει ούτε θα λάβει αμοιβή / αποζημίωση από την εταιρεία για την κατάρτιση της παρούσας έκθεσης.

Βεβαίωση Αναλυτή

Ο αναλυτής που είναι (εν όλω ή εν μέρει) υπεύθυνος για το περιεχόμενο αυτής της έκθεσης περί έρευνας στον τομέα των επενδύσεων, πιστοποιεί ότι όλες οι απόψεις σχετικά με τις εταιρείες και κινητές αξίες που περιέχονται στην παρούσα έκθεση αντικατοπτρίζουν με ακρίβεια τις προσωπικές απόψεις του αντίστοιχου συγγραφέα. Ο αναλυτής ή τουλάχιστον ένας από τους αναλυτές που αναφέρονται στην παρούσα έκθεση είναι πιστοποιημένοι ως «Αναλυτές Μετοχών και της Αγοράς» από την Ελληνική Επιτροπή Κεφαλαιαγοράς.



**Contact Details:
Depolas Investment Services**

1 Christou Lada Str., 10561, Athens

Tel: +30 2130998100

Fax: +30 210 3211618

Email: info@depolasaxe.gr

Web: www.depolas.gr