

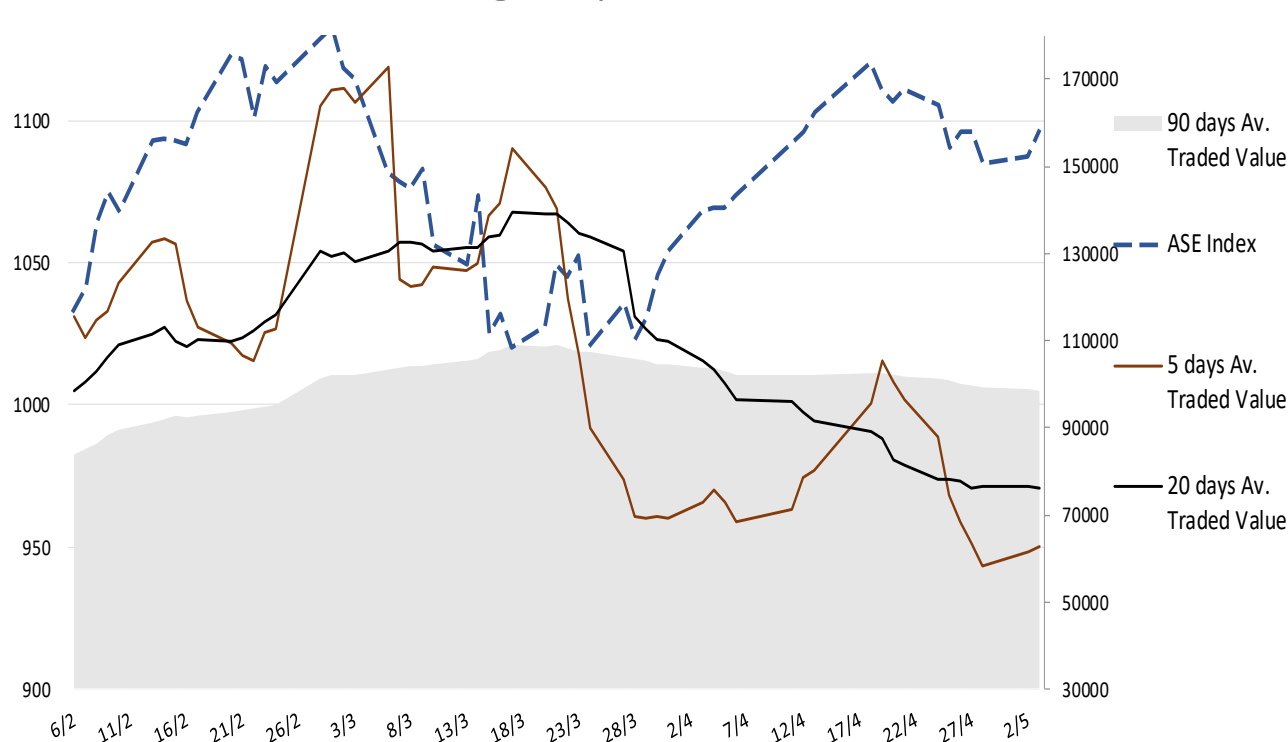
## Σημείωμα

Θετικό πρόσημο είχαμε χθες για τον ΓΔΧΑ, ενώ μικτή ήταν η εικόνα των βασικών διεθνών μετοχικών δεικτών. Εκ της FED δεν είχαμε εκπλήξεις, καθώς η αύξηση ήταν η αναμενόμενη (25μβ), ενώ επιβεβαιώθηκε η πιθανότητα κορύφωσης των επιτοκίων αν τα στοιχεία της οικονομίας το επιτρέψουν. Επιπλέον, η όποια μείωσή των επιτοκίων δεν διαφαίνεται φέτος σύμφωνα με τον Κ. Πάουελ, αν και εκτιμούμε ότι και αυτό εξαρτάται εν πολλοίς από την πορεία της οικονομικής δραστηριότητας. Σήμερα, αντίστοιχα αναμένεται από την ΕΚΤ να ανεβάσει τα επιτόκια κατά 25μβ, ενώ θα δοθεί βαρύτητα και στην ομιλία της κας Λαγκάρντ. Στο εσωτερικό, ο ΓΔΧΑ για 6 συνεχόμενες συνεδριάσεις κινείται εντός ενός στενού εύρους 20 μονάδων, αλλά αυτό πιθανότατα να ανατραπεί ίσως και από σήμερα με αφορμή τα αποτελέσματα Α' τριμήνου δεικτοβαρών εισηγμένων που αναμένονται τις επόμενες ημέρες. Ήδη, πριν από λίγο ο Μυτιληναίος ανακοίνωσε άλλο ένα τρίμηνο ρεκόρ με τα Ebitda να κινούνται πάνω από τις προβλέψεις μας στα 225 εκ ευρώ με τον κλάδο ενέργειας να βελτιώνει περαιτέρω το εν λόγω λειτουργικό περιθώριο (13,5%) και να παράγει 150εκ ευρώ Ebitda. Η σημερινή ατζέντα περιλαμβάνει τα στοιχεία υπηρεσιών PMI για τις μεγάλες οικονομίες της Ευρωζώνης και τον δείκτη τιμών παραγωγού Μαρτίου αυτής, ενώ στις ΗΠΑ έχουμε τα επικαιροποιημένα στοιχεία από την αγορά εργασίας.

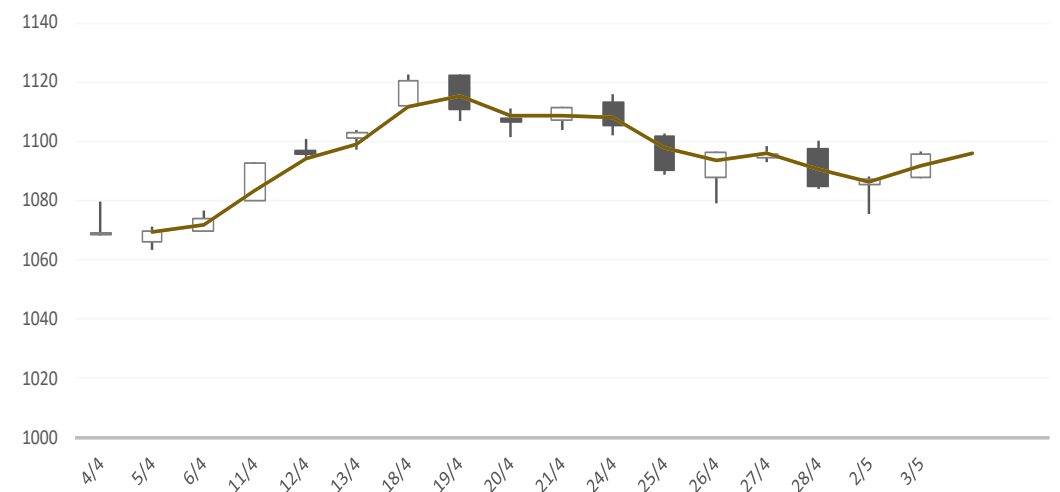
### Gainers / Laggards FTSE/XA Large Cap

PIRAEUS FINANCIA	4.71%	EYDAP WATER	-3.52%
EUROBANK ERGASIA	3.97%	SARANTIS	-2.88%
ALPHA SERVICES A	2.33%	HELLENIC EXCHANG	-2.74%

ASE Index & 5d / 20d / 90d (000s €)  
Average Daily Value Traded







### ATHEX GEN INDEX



5/3/2023








BloombergOr Last Close Δ% (YTD) Δ% (dod)

	GENERAL	ASE	1,096.0	+17.9%	+0.78%
	FTASE 25	FTASE	2,656.1	+18.0%	+1.04%
	FTSEM 40	FTSEM	1,615.8	+14.5%	-0.24%
	FTSEA 140	FTSEA	637.3	+18.2%	+1.10%




### WORLD

	MSCI WORLD	MXWO	2,796.3	+7.4%	-0.24%
	MSCI EMERG	MXEF	969.6	+1.4%	-0.44%




### EUROPE

	SXXP 600	SXXP	462.5	+8.9%	+0.31%
	DAX	DAX	15,815.1	+13.6%	+0.56%
	FTSE 100	UKX	7,788.4	+4.5%	+0.20%
	CAC 40	CAC	7,403.8	+14.4%	+0.28%
	PSI 20	PSI20	6,068.2	+6.0%	-0.92%
	IBEX 35	IBEX	9,076.7	+10.3%	-0.06%
	FTSEMIB	FTSEMIB	26,835.3	+13.2%	+0.77%


### N. AMERICA

	DOW JONES	DJI	33,414.2	+0.8%	-0.80%
	NASDAQ	CCMP	12,025.3	+14.9%	-0.46%
	S&P 500	SPX	4,090.8	+6.5%	-0.70%

### ASIA

	NIKKEI 225	NIKI	29,158.0	+11.7%	+0.12%
	SHENZ 300	SHSZN	4,029.1	+4.1%	+1.02%
	HANG SENG	HSI	19,699.2	-0.4%	-1.18%

### FOREX

	EUR/USD		1.1062	+3.3%	+0.57%
---	---------	--	--------	-------	--------

### COMMODITIES

	BRENT	BRENT	72.33	-15.8%	-3.97%
	CRUDE OIL	NYMEX	68.60	-14.5%	-4.3%
	GOLD	GOLDS	2,038.97	+11.8%	+1.11%
	SILVER	XAG	25.58	+6.8%	+0.81%
	Nat GAS	NG1	2.17	-51.5%	-2.0%
	ALUMIN	LMAHDY	2,312.99	-1.6%	-2.30%
	COPPER	HG1	383.15	+0.6%	-0.4%

Data from bloomberg as of time : 09:15 Greek Time

## Εταιρικές Ανακοινώσεις

- Η **Mytilineos** αναμένεται να ανακοινώσει τα οικονομικά αποτελέσματα Α' Τριμήνου 2023 σήμερα (πριν τη συνεδρίαση).
- Εισάγονται προς διαπραγμάτευση στο Χρηματιστήριο Αθηνών οι 245.000 νέες (ΚΟ) μετοχές της εταιρίας «**ΕΡΓΟΥΡΓΙΑ ΤΡΙΑ ΑΛΦΑ Α.Ε.**», οι οποίες προέκυψαν από την πρόσφατη μετατροπή ισάριθμων (ΠΟ) μετοχών. Από την ίδια ημερομηνία, το νέο σύνολο εισηγμένων μετοχών της εταιρίας που είναι διαπραγματεύσιμες στο Χρηματιστήριο Αθηνών ανέρχεται σε 1.011.000 (ΚΟ) μετοχές.

## Οικονομικό Ημερολόγιο

ΩΡΑ	ΧΩΡΑ – ΓΕΓΟΝΟΣ	ΠΡΟΒΛΕΨΗ	ΠΡΟΗΓΟΥΜΕΝΟ
11:30	Ηνωμένο Βασίλειο: Σύνθετος PMI (Apr)	53,9	52,2
11:30	Ηνωμένο Βασίλειο: Δείκτης Υπεύθυνου Προμηθειών Υπηρεσιών (Apr)	54,9	52,9
12:00	Ελλάδα: Ρυθμός Ανεργίας Ελλάδας		11,4
15:15	Ευρωζώνη: Ρυθμός Διευκόλυνσης Καταθέσεων (May)	3,25%	3,00%
15:15	Ευρωζώνη: ΕΚΤ Διευκόλυνση Οριακής Χρηματοδότησης		3,75%
15:15	Ευρωζώνη: Δήλωση Νομισματικής Πολιτικής ΕΚΤ & Απόφαση Επιτοκίου (May)	3,75%	3,50%
15:30	ΗΠΑ: Αρχικές Αιτήσεις Επιδόματος Ανεργίας	240K	230K
15:45	Ευρωζώνη: Συνέντευξη Τύπου της ECB		
17:15	Ευρωζώνη: Ομιλία της Προέδρου της ΕΚΤ, Λαγκάρντ		

## Ειδησεογραφία

### • Εθνική: Αγοράζει 7,5% της Epsilon Net από Ι. Μίχο

Σε συνέχεια της από 16.11.2022 ανακοίνωσής της για την υπογραφή μνημονίων συνεννόησης (MoU) με την EPSILON NET A.E. («EPSILON NET») και το βασικό της μέτοχο κ. Ιωάννη Μίχο, η Εθνική Τράπεζα («ΕΤΕ») ανακοινώνει σήμερα την υπογραφή δεσμευτικής συμφωνίας για την αγορά ποσοστού 7.5% επί του συνολικού μετοχικού κεφαλαίου της EPSILON NET από τον κ. Μίχο, σε τιμή €7.4/μετοχή (σ.σ. τρέχουσα 7,88 ευρώ) καθώς και τη δυνατότητα απόκτησης περαιτέρω ποσοστού 7.5% από τον ίδιο τρία χρόνια μετά την ολοκλήρωση της Αρχικής Συναλλαγής.

Η συμφωνία με τον κ. Μίχο επίσης προβλέπει την υπογραφή μίας μακροχρόνιας, αποκλειστικής συμφωνίας συνεργασίας μεταξύ EPSILON NET και ΕΤΕ με αντικείμενο τον από κοινού σχεδιασμό, την ανάπτυξη και διάθεση προϊόντων και υπηρεσιών που αποσκοπούν στην ενίσχυση και στήριξη του επιχειρείν στην Ελλάδα. Μεταξύ άλλων, προβλέπεται η απευθείας διασύνδεση των πληροφοριακών συστημάτων της EPSILON NET (ERP, Εμπορικολογιστικές Εφαρμογές) με τα συστήματα της ΕΤΕ αξιοποιώντας την εξελιγμένη Open Banking πλατφόρμα της στην περιοχή του Embedded Finance.

Τραπεζικές υπηρεσίες και προϊόντα θα διατίθενται, τόσο στις 132.000 επιχειρήσεις που αυτή τη στιγμή χρησιμοποιούν τα συστήματα της EPSILON NET όσο και σε όλες τις Μικρομεσαίες επιχειρήσεις – πελάτες της ΕΤΕ, αλλά και στις ελληνικές επιχειρήσεις γενικότερα. Οι υπηρεσίες αυτές θα ανταποκρίνονται στις σύγχρονες ψηφιακές ανάγκες των επιχειρήσεων και θα προωθούν τον ψηφιακό μετασχηματισμό των ελληνικών ΜΜΕ προσφέροντας υψηλού επιπέδου εμπειρία στους πελάτες.

Η ολοκλήρωση της Αρχικής Συναλλαγής τελεί υπό τις συνήθεις αναβλητικές αιρέσεις. Κατά την ολοκλήρωση, θα υπογραφεί η σύμβαση στρατηγικής συνεργασίας μεταξύ EPSILON NET και ΕΤΕ κατά τα προβλεπόμενα στο σχετικό μνημόνιο συνεννόησης.

Η EPSILON NET (εφεξής η «Εταιρία») με βάση την κείμενη νομοθεσία ενημερώνει το επενδυτικό κοινό, σύμφωνα με τον Κανονισμό του Χρηματιστηρίου Αθηνών, ότι έλαβε ενημέρωση από τον κ. Ιωάννη Μίχο, Πρόεδρο, Διευθύνων Σύμβουλο και βασικό μέτοχο της Εταιρίας για την υπογραφή δεσμευτικής συμφωνίας για την αγορά από την Εθνική Τράπεζα («ΕΤΕ») μετοχών ποσοστού 7.5% επί του συνολικού μετοχικού κεφαλαίου της EPSILON NET που κατέχει, σε τιμή €7.4/μετοχή («Αρχική Συναλλαγή») καθώς και τη δυνατότητα απόκτησης από την ΕΤΕ περαιτέρω ποσοστού 7.5% τρία χρόνια μετά την ολοκλήρωση της Αρχικής Συναλλαγής.

Επίσης, σε συνέχεια της από 16.11.2022 ανακοίνωσης για την υπογραφή μνημονίων συνεννόησης (MoU) μεταξύ της Εταιρίας με την ΕΤΕ, προβλέπεται υπογραφή μίας μακροχρόνιας, αποκλειστικής συμφωνίας συνεργασίας μεταξύ EPSILON NET και ΕΤΕ με αντικείμενο τον από κοινού σχεδιασμό, την ανάπτυξη και διάθεση προϊόντων και υπηρεσιών που αποσκοπούν στην ενίσχυση και στήριξη του επιχειρείν στην Ελλάδα.

Μεταξύ άλλων, προβλέπεται η απευθείας διασύνδεση των πληροφοριακών συστημάτων της EPSILON NET(ERP, Εμπορικολογιστικές Εφαρμογές) με τα συστήματα της ΕΤΕ αξιοποιώντας την εξελιγμένη Open Banking πλατφόρμα της στην περιοχή του Embedded Finance.

Η ολοκλήρωση της Αρχικής Συναλλαγής τελεί υπό τις συνήθεις αναβλητικές αιρέσεις. Κατά την ολοκλήρωση, θα υπογραφεί η σύμβαση στρατηγικής συνεργασίας μεταξύ EPSILON NET και ΕΤΕ κατά τα προβλεπόμενα στο σχετικό μνημόνιο συνεννόησης. Euro2day.gr

### • Mytilineos: Αύξηση 113% στα καθαρά κέρδη στο α' τρίμηνο

Ισχυρή αύξηση 113% στα καθαρά κέρδη που ανήλθαν σε €143 εκατ. έναντι €67 εκατ. το Α' τρίμηνο του 2022 κατέγραψε η Mytilineos.

Αντίστοιχα, τα κέρδη ανά μετοχή διαμορφώθηκαν σε €1,04, αυξημένα κατά 109% σε σύγκριση με την αντίστοιχη περίοδο του προηγούμενου έτους.

Τα κέρδη προ φόρων αυξήθηκαν κατά 72% που ανήλθαν σε €225 εκατ., έναντι €130 εκατ. την αντίστοιχη περίοδο του προηγούμενου έτους.

Ο κύκλος εργασιών αυξήθηκε κατά 30% στα €1.358 εκατ., σε σύγκριση με €1.042 εκατ. το Α' τρίμηνο του 2022.

Ο καθαρός δανεισμός σε προσαρμοσμένη βάση διαμορφώθηκε στα €948 εκατ., μέγεθος από το οποίο έχει εξαιρεθεί ποσό ύψους €151εκ. το οποίο αφορά σε δανεισμό χωρίς αναγωγή (non-recourse debt). Τις ισχυρές προοπτικές της MYTILINEOS και τη σημαντική βελτίωση του πιστωτικού προφίλ αναγνωρίζουν και οι διεθνείς οίκοι αξιολόγησης όπως η FITCH που πρόσφατα ανακοίνωσε την αναβάθμιση της Εταιρείας σε "BB+", μειώνοντας στο ελάχιστο την απόσταση που τη χωρίζει από την επενδυτική βαθμίδα. Είναι χαρακτηριστικό ότι παρά το εξαιρετικά υψηλό CAPEX της περιόδου, το προσαρμοσμένο Net Debt/EBITDA βρίσκεται στο 1,03x, επίπεδο που παραπέμπει σε εταιρείες εντός της επενδυτικής βαθμίδας, η επίτευξη της οποίας αποτελεί στόχο μας

Κατά τη διάρκεια του Α' τριμήνου του 2023, το οικονομικό περιβάλλον παρέμεινε ιδιαίτερα ρευστό, με τις τιμές ενέργειας να υποχωρούν σημαντικά, αλλά με τον δομικό πληθωρισμό να παραμένει σε υψηλά επίπεδα, συντηρώντας την ανοδική πίεση στα επιτόκια δανεισμού. Το διαφοροποιημένο μοντέλο λειτουργίας, οι σημαντικές συνέργειες ανάμεσα στους Κλάδους της Ενέργειας και της Μεταλλουργίας και ο διεθνοποιημένος χαρακτήρας της MYTILINEOS, αποτελούν τους βασικούς μοχλούς ανάπτυξης της Εταιρείας παρά το ρευστό οικονομικό περιβάλλον και την πρωτοφανή μεταβλητότητα των τιμών της Ενέργειας κατά τη διάρκεια της τελευταίας διετίας.

Σε συνέχεια των ιστορικά υψηλά επιδόσεων που κατεγράφησαν το 2022, τα ακόμα ισχυρότερα οικονομικά αποτελέσματα της MYTILINEOS στο πρώτο τρίμηνο μετά τον εταιρικό μετασχηματισμό, πιστοποιούν ότι η Εταιρεία έχει επιτύχει να ισχυροποιήσει σημαντικά τη θέση της στον Κλάδο της Ενέργειας ο οποίος αναδεικνύεται πλέον στο βασικό πυλώνα κερδοφορίας. Ταυτόχρονα, ο Κλάδος της Μεταλλουργίας παρά την υποχώρηση των τιμών του αλουμινίου συνεχίζει να διατηρεί υψηλά επίπεδα απόδοσης και κερδοφορίας, συμβάλλοντας ώστε η MYTILINEOS να διατηρεί την αναπτυξιακή της τροχιά αφομοιώνοντας σταθερά νέα υψηλότερα επίπεδα μεγεθών. Capital.gr

**Γενικός Όρος περί αποποίησης ευθύνης (disclaimer):**

Η παρούσα έκθεση έχει συνταχθεί και εκδοθεί από Depolas Investment Services, η οποία εποπτεύεται από την Ελληνική Επιτροπή Κεφαλαιαγοράς (Αρ. Αδείας 65/1991) και υπόκειται στους κανόνες συμπεριφοράς που ισχύουν για τις εταιρείες παροχής επενδυτικών υπηρεσιών (ΕΠΕΥ), όπως ορίζει η ελληνική νομοθεσία. Η έκθεση αυτή έχει εκδοθεί από την Depolas Investment Services και δεν επιτρέπεται να αναπαραχθεί με οποιοδήποτε τρόπο ή να παρέχεται σε οποιοδήποτε άλλο πρόσωπο. Κάθε πρόσωπο που λαμβάνει αντίγραφο της παρούσας, δια της αποδοχής της, δεσμεύεται και συμφωνεί ότι δεν θα το διανείμει ή δεν θα το διαθέσει σε οποιοδήποτε άλλο πρόσωπο. Οι πληροφορίες που περιέχονται στο παρόν έχουν ληφθεί από πηγές που θεωρούνται αξιόπιστες αλλά η Depolas Investment Services δεν τις έχει επαληθεύσει. Καμία ρητή ή σιωπηρή δέσμευση ή εγγύηση δεν παρέχεται ως προς την ακρίβεια, πληρότητα, ορθότητα καθώς και το επίκαιρο της αξιοπιστίας των πληροφοριών ή απόψεων που περιέχονται στο παρόν, το σύνολο των οποίων μπορεί να αλλάξει χωρίς προειδοποίηση. Καμία ευθύνη δεν αναλαμβάνεται από την Depolas Investment Services ή από οποιοδήποτε από τους διευθυντές, υπαλλήλους της, σε σχέση με το υπόλοιπο περιεχόμενο της παρούσας έκθεσης. Η έκθεση αυτή δεν αποτελεί προσφορά για αγορά ή πώληση ή πρόσκληση ή πρόταση προσφοράς για αγορά ή πώληση κινητών αξιών που αναφέρονται στο παρόν. Η Depolas Investment Services και τα τυχόν σχετιζόμενα με αυτή πρόσωπα ενδέχεται να κατέχουν θέσεις και να επηρεάζουν τις συναλλαγές σε τίτλους εταιριών που αναφέρονται στο παρόν. Η Depolas Investment Services και ένα πρόσωπο ή πρόσωπα συνδεόμενα με την εταιρεία μπορούν ενίοτε να ενεργούν για λογαριασμό τους σε συναλλαγές που είναι αντικείμενο έρευνας και αναφέρονται στις σχετικές εκθέσεις. Η Depolas Investment Services ενδέχεται να συναλλάσσεται και να επιδιώξει να συναλλάσσεται με τις εταιρείες που καλύπτονται στις εκθέσεις έρευνας. Ως εκ τούτου, οι επενδυτές πρέπει να γνωρίζουν ότι ενδέχεται να υπάρχει σύγκρουση συμφερόντων σε σχέση με την επιχείρηση, η οποία θα μπορούσε να επηρεάσει την αμεροληψία της παρούσας έκθεσης. Οι επενδυτές θα πρέπει να θεωρήσουν την έκθεση ως ένα μόνο παράγοντα για τη λήψη των αποφάσεων σε σχέση με τις επενδύσεις τους. Η επένδυση που εξετάζεται στην παρούσα έκθεση ενδέχεται να είναι ακατάλληλη για τους επενδυτές, ανάλογα με τους ειδικούς στόχους τους για επενδύσεις και την οικονομική τους θέση.

Κατά την ημερομηνία έκδοσης της παρούσας έκθεσης (που αναφέρεται στην πρώτη σελίδα της έκθεσης), η Depolas Investment Services ενεργεί ως ειδικός διαπραγματευτής για εισηγμένους τίτλους στο Χ.Α. που αναφέρονται στο site [www.athexgroup.gr](http://www.athexgroup.gr)

Κατά την ημερομηνία έκδοσης της παρούσας έκθεσης (που αναφέρεται στην πρώτη σελίδα της έκθεσης), καμία από τις εταιρείες που αναφέρονται στην έκθεση αυτή δεν κατέχει περισσότερο από το 5% της Depolas Investment Services ή οποιαδήποτε από τις θυγατρικές της εταιρείες.

Η ΛΕΩΝ ΔΕΠΪΟΛΑΣ ΑΧΕΠΕΥ δεν έχει λάβει ούτε θα λάβει αμοιβή / αποζημίωση από την εταιρεία για την κατάρτιση της παρούσας έκθεσης.

**Βεβαίωση Αναλυτή**

Ο αναλυτής που είναι (εν όλω ή εν μέρει) υπεύθυνος για το περιεχόμενο αυτής της έκθεσης περί έρευνας στον τομέα των επενδύσεων, πιστοποιεί ότι όλες οι απόψεις σχετικά με τις εταιρείες και κινητές αξίες που περιέχονται στην παρούσα έκθεση αντικατοπτρίζουν με ακρίβεια τις προσωπικές απόψεις του αντίστοιχου συγγραφέα. Ο αναλυτής ή τουλάχιστον ένας από τους αναλυτές που αναφέρονται στην παρούσα έκθεση είναι πιστοποιημένοι ως «Αναλυτές Μετοχών και της Αγοράς» από την Ελληνική Επιτροπή Κεφαλαιαγοράς.

**Contact Details:  
Depolas Investment Services**

1 Christou Lada Str., 10561, Athens

Tel: +30 2130998100

Fax: +30 210 3211618

Email: [info@depolasaxe.gr](mailto:info@depolasaxe.gr)

Web: [www.depolas.gr](http://www.depolas.gr)