

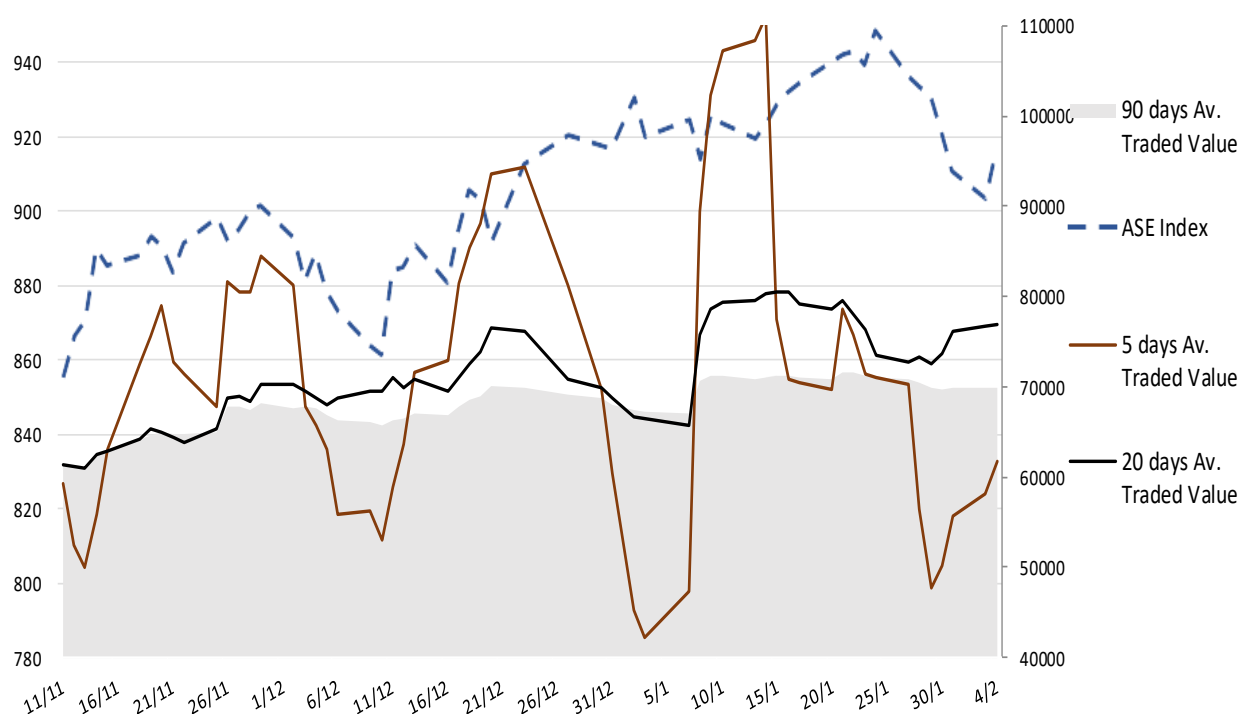
## Σημείωμα

Ο ΓΔΧΑ αντέδρασε ανοδικά κατά την χθεσινή συνεδρίαση συμπλέοντας με τις διεθνείς αγορές. Πάραυτα, οι ανησυχίες σχετικά με την επίπτωση του ιού στην παγκόσμια ανάπτυξη παραμένουν. Τηρούμε στάση αναμονής βραχυπρόθεσμα μέχρι να ξεκαθαρίσει το τοπίο. Σήμερα θα έχουμε τα νεότερα από τον PMI Markit για τις υπηρεσίες σε ΗΠΑ και Ευρωζώνη. Συνεχίζονται οι πιέσεις στις αποδόσεις των περισσότερων κρατικών ομολόγων.

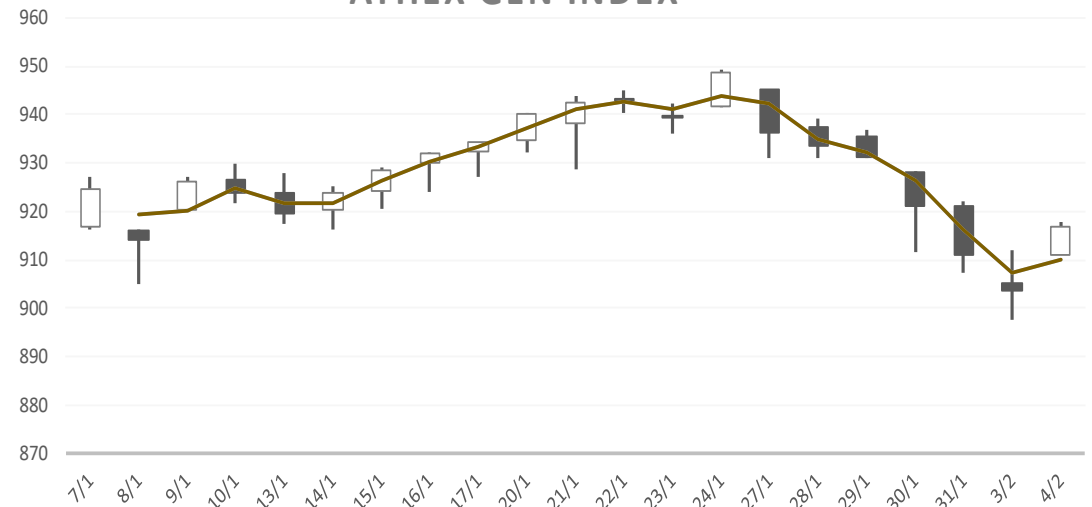
### Gainers / Laggards FTSE/XA Large Cap

VIOHALCO SA	3,80%	ALPHA BANK AE	-0,50%
PUBLIC POWER COR	3,65%	PIRAEUS PORT AUT	-0,23%
HOLDING CO ADMIE	3,46%	SARANTIS	0,22%

ASE Index & 5d / 20d / 90d (000s €)  
Average Daily Value Traded







### ATHEX GEN INDEX



4/2/2020








BloombergOr Last CloseΔ% (YTD) Δ% (dod)

	GENERAL	ASE	916,8	+0,0%	+1,47%
	FTASE 25	FTASE	2.295,4	-0,1%	+1,18%
	FTSEM 40	FTSEM	1.256,3	+5,1%	+2,48%
	FTSEA 140	FTSEA	569,2	+0,1%	+1,21%




### WORLD

	MSCI WORLD	MXWO	2.383,3	+1,1%	+1,35%
	MSCI EMERG	MXEF	1.085,4	-2,6%	+2,36%




### EUROPE

	SXXP 600	SXXP	418,5	+0,6%	+1,64%
	DAX	DAX	13.281,7	+0,2%	+1,81%
	FTSE 100	UKX	7.439,8	-1,4%	+1,55%
	CAC 40	CAC	5.935,1	-0,7%	+1,76%
	PSI 20	PSI20	5.264,1	+1,0%	+0,75%
	IBEX 35	IBEX	9.562,9	+0,1%	+1,68%
	FTSEMIB	FTSEMIB	23.844,9	+1,4%	+1,64%

### N. AMERICA

	DOW JONES	DJI	28.807,6	+0,9%	+1,44%
	NASDAQ	CCMP	9.468,0	+5,5%	+2,10%
	S&P 500	SPX	3.297,6	+2,1%	+1,50%

### ASIA

	NIKKEI 225	NIKI	23.084,6	-2,4%	+0,49%
	SHENZ 300	SHSZN	3.785,6	-7,6%	+2,64%
	HANG SENG	HSI	26.676,0	-5,4%	+1,21%

### FOREX

	EUR/USD		1,1044	-1,5%	-0,14%
---	---------	--	--------	-------	--------

### COMMODITIES

	BRENT	BRENT	53,96	-18,2%	-0,90%
	CRUDE OIL	NYMEX	49,61	-18,8%	-1,00%
	GOLD	GOLDS	1.552,92	+2,3%	-1,51%
	SILVER	XAG	17,59	-1,4%	-0,50%
	Nat GAS	NG1	1,87	-14,5%	+2,91%
	ALUMIN	LMAHDY	1.658,00	-6,9%	-0,15%
	COPPER	HG1	254,20	-9,1%	+1,40%

Data from bloomberg as of time : 09:15 Greek Time

## Εταιρικές Ανακοινώσεις

- Δεν υπάρχουν προγραμματισμένες εταιρικές ανακοινώσεις για σήμερα 5 Φεβρουαρίου 2020.

## Οικονομικό Ημερολόγιο

ΩΡΑ	ΧΩΡΑ – ΓΕΓΟΝΟΣ	ΠΡΟΒΛΕΨΗ	ΠΡΟΗΓΟΥΜΕΝΟ
10.55	Γερμανία: Υπηρεσίες Δείκτη Διαχειριστή Προμηθειών (Jan)	54,2	52,9
11.00	Ευρωζώνη: Δείκτης Υπεύθυνου Προμηθειών Υπηρεσιών (Jan)	52,2	52,8
11.30	Ηνωμένο Βασίλειο: Δείκτης Υπεύθυνου Προμηθειών Υπηρεσιών (Jan)	52,9	52,9
14.15	Ευρωζώνη: Ομιλία της Προέδρου της ΕΚΤ, Λαγκάρντ		
17.00	ΗΠΑ: Μη-Βιομηχανικός Δείκτης ISM (Jan)	55,0	55,0

## Ειδησεογραφία

- **Κ. Χατζηδάκης: 400 εκατ. ευρώ οι ζημιές της ΔΕΗ από τους λιγνίτες το 2020.**

Η απολιγνιτοποίηση της ΔΕΗ επιβάλλεται όχι μόνο για περιβαλλοντικούς αλλά και για οικονομικούς λόγους, τόνισε χθες ο υπουργός ενέργειας Κ. Χατζηδάκης προσθέτοντας ότι οι εκτιμήσεις που υπάρχουν είναι ότι η επιχείρηση θα ζημιωθεί από τους λιγνίτες στη διάρκεια του 2020 ένα ποσό της τάξης των 400 εκατ. ευρώ.

Υπενθυμίζεται ότι το 2018 η ΔΕΗ απώλεσε από τους λιγνίτες 200 εκατ. ενώ το 2019 300 εκατ. ευρώ. Κατά τη διάρκεια ημερίδας με θέμα: "Κλιματική αλλαγή: Επείγουσα παράμετρος του νέου μοντέλου ανάπτυξης", που διοργάνωσε ο Κύκλος Ιδεών για την Εθνική Ανασυγκρότηση και το Konrad Adenauer Stiftung, ο κ. Χατζηδάκης υπογράμμισε την αποφασιστικότητα της κυβέρνησης να βρεθεί στην πρωτοπορία της μάχης κατά της κλιματικής αλλαγής, ενώ επανέλαβε ότι η κυβέρνηση έχει υιοθετήσει μια φιλόδοξη πράσινη ατζέντα από την οποία καθορίζονται οι κινήσεις και οι πρωτοβουλίες της στο πεδίο της ενέργειας.

Ο κ. Χατζηδάκης μεταξύ άλλων αναφέρθηκε στα σχέδια για τις μεγάλες διασυνδέσεις της Κρήτης και των νησιών, σημειώνοντας ότι η μικρή διασύνδεση της Κρήτης ολοκληρώνεται φέτος ενώ η μεγάλη το 2023 ενώ το 2024 αναμένεται να έχει ολοκληρωθεί η διασύνδεση των Κυκλάδων, με το συνολικό ύψος της εξοικονόμησης να φτάνει τα 800 εκατ. ευρώ από τα χρήματα που σήμερα δαπανώνται για τις ΥΚΩ.

Επίσης ο ΥΠΕΝ έκανε μνεία στις παρεμβάσεις που σχεδιάζονται στον τομέα της εξοικονόμησης ενέργειας με το ΕΣΕΚ να προβλέπει παρεμβάσεις σε 600 χιλιάδες κτίρια μέχρι το 2030. Τέλος ο ίδιος ανέφερε ότι το νέο μοντέλο και ο συνολικός σχεδιασμός της αγοράς ηλεκτρισμού διαμορφώνουν τους όρους ώστε να αποφευχθούν σενάρια αύξησης της τιμής του ρεύματος από τη διείσδυση των ΑΠΕ. Στην ίδια εκδήλωση ο Ε. Βενιζέλος αναφέρθηκε στις ευρύτερες επιπτώσεις της κλιματικής αλλαγής και των πολιτικών που εφαρμόζονται για την καταπολέμησή της, σημειώνοντας ότι υπάρχουν ακόμη και γεωπολιτικές διαστάσεις. Ο ίδιος ανέφερε ως παράδειγμα τη μείωση του χρόνου απόσβεσης ή της μετατροπής των σχεδίων για υλοποίηση έργων μεγάλων αγωγών αλλά και την μείωση του χρόνου εκμετάλλευσης κοιτασμάτων, όπως αυτά στην Ανατολική Μεσόγειο.

Τέλος η κλιματική αλλαγή ενδέχεται να επηρεάσει ακόμη και το προσφυγικό με τους λεγόμενους κλιματικούς πρόσφυγες, δηλαδή τους ανθρώπους που θα αναγκαστούν να μεταναστεύσουν για κλιματικούς λόγους. [capital.gr](http://capital.gr)

- **BNP Paribas: €1,84 δισ. καθαρά κέρδη το Q4 - Ελαφρώς υψηλότερα από τις προβλέψεις.**

Καθαρά κέρδη 1,84 δισ. ευρώ για το τελευταίο τρίμηνο του 2019 ανακοίνωσε η BNP Paribas, ελαφρώς υψηλότερα από τις προσδοκίες της αγοράς.

Σύμφωνα με το CNBC, οι αναλυτές είχαν εκτιμήσει ότι θα φτάσουν το 1,73 δισ. ευρώ. Τα έσοδα ανήλθαν σε 11,3 δισ. ευρώ από 10,2 δισ. το αντίστοιχο περυσινό διάστημα.

«Με καθαρά κέρδη 8,2 δισ. ευρώ, η BNP Paribas κατάφερε να έχει μία πολύ καλή επίδοση το 2019», δήλωσε ο διευθύνων σύμβουλος **Jean-Laurent Bonnafé**. Η μετοχή της γαλλικής τράπεζας έχει ενισχυθεί κατά 21% τους τελευταίους 12 μήνες. [Euro2day.gr](http://Euro2day.gr)

- **Walt Disney: Καλύτερα των εκτιμήσεων κέρδη και πωλήσεις.**

Κέρδη και πωλήσεις που ξεπέρασαν τις εκτιμήσεις των αναλυτών ανακοίνωσε η Walt Disney Co. για το πρώτο τρίμηνο χρήσης, όπως μεταδίδουν ξένα πρακτορεία.

Ειδικότερα, η Disney ανακοίνωσε κέρδη 2,13 δισ. δολ. ή 1,17 δολ. ανά μετοχή για το τελευταίο τρίμηνο, ενώ σε προσαρμοσμένη βάση, τα κέρδη διαμορφώθηκαν σε 1,53 δολ. ανά μετοχή από 1,84 δολ. ανά μετοχή ένα χρόνο νωρίτερα.

Παράλληλα, οι πωλήσεις του κολοσσού της ψυχαγωγίας ανήλθαν σε 20,86 δισ. δολ. από 15,3 δισ. δολ. το αντίστοιχο περυσινό τρίμηνο.

Οι μέσες εκτιμήσεις των αναλυτών σε δημοσκόπηση της FactSet τοποθετούσαν τα προσαρμοσμένα κέρδη στα 1,46 δολ. ανά μετοχή με πωλήσεις 20,76 δισ. δολ.

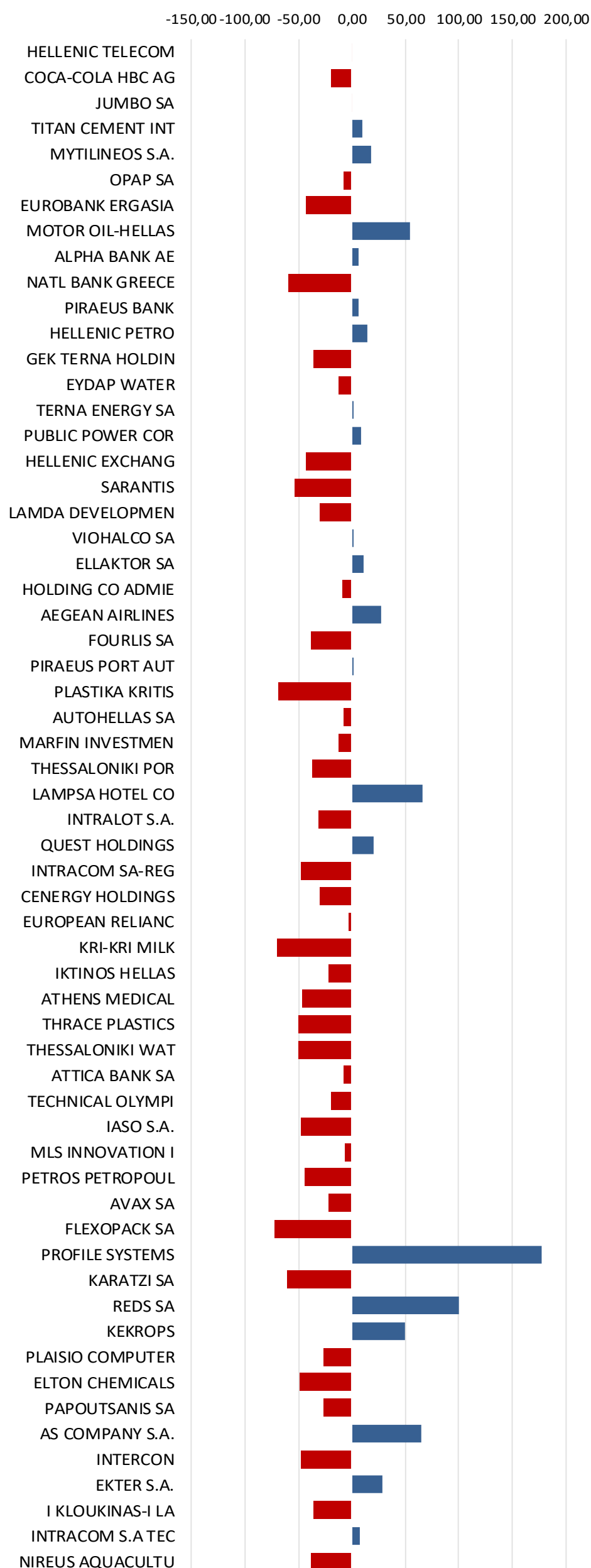
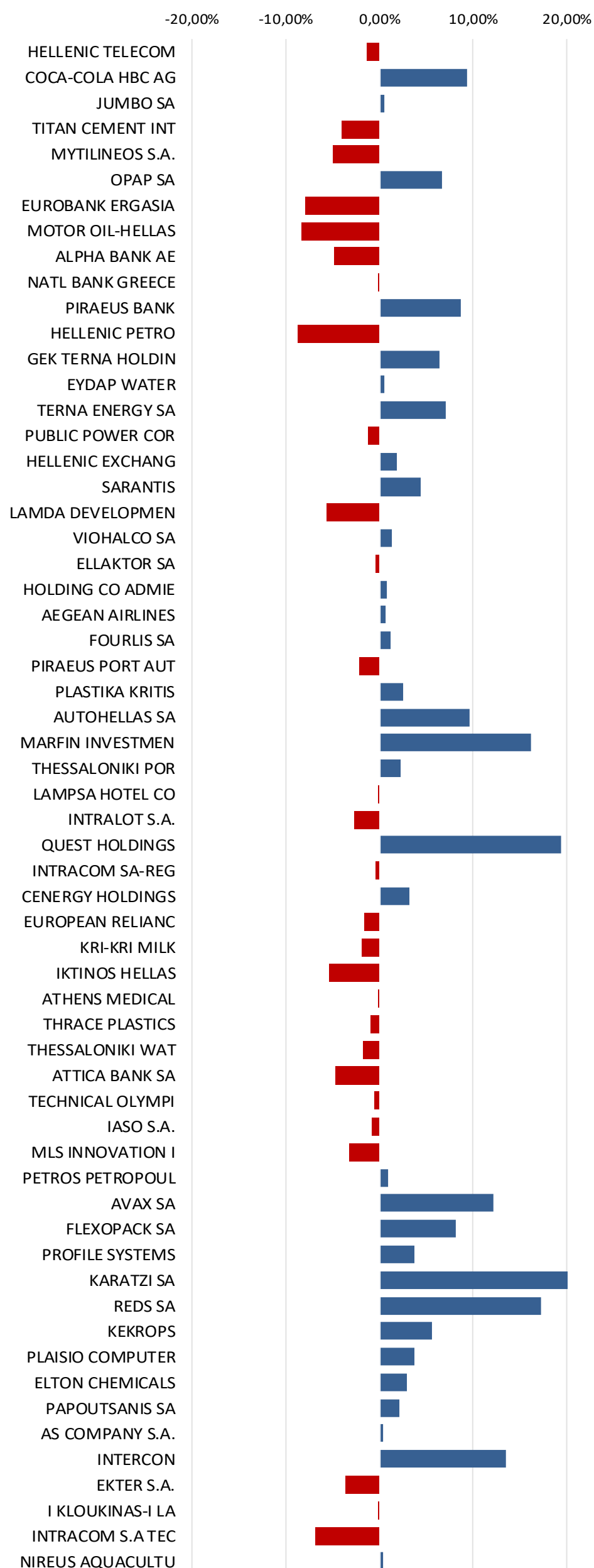
Η Disney ανακοίνωσε παράλληλα ότι οι συνδρομητές στο Disney+ ξεπέρασαν τους 26,5 εκατ. στο πρώτο τρίμηνο της νέας υπηρεσίας.

"Είχαμε ένα ισχυρό πρώτο τρίμηνο, όπως έδειξε και η έναρξη του Disney+, που ξεπέρασε ακόμα και τις μεγαλύτερες προσδοκίες μας", ανέφερε ο διευθύνων σύμβουλος της εταιρείας, Robert Iger. Οι μετοχές της Disney κερδίζουν 2% στις ηλεκτρονικές συναλλαγές μετά την ανακοίνωση των αποτελεσμάτων. [Capital.gr](http://Capital.gr)

## Γενικός Δείκτης ΧΑ

Rel 1mo ret

Volume D% 5\_20 days





## Large &amp; Mid Cap Universe

ASE Index	YTD %	3m %	1m %										05 February 2020					
	0,01	5,72	0,18	Leon Depolas Large & Mid Cap Universe	Price (€)	M.Cap (€000)	Consensus TP (€)	Consensus change 4w	Consensus change 6m	P/E (x)		EV / EBITDA	P/BV	Net Debt / Com Equity	3y Sales Growth Geometric mean %	Y-T-D (%)	3M (%)	
										2018	2019E	2019E	6m 2019	6m 2019 last (%)				
				ALPHA BANK AE	1,78	2.750.872	2,13	0,00	0,02	51,9x	20,5x		0,3x		-1,6	-7,33	-3,99	
				PIRAEUS BANK S.A	3,24	1.414.776	2,85	0,00	-0,21		12,6x		0,2x		-11,5	8,36	6,93	
				EUROBANK ERGASIAS SA	0,825	3.060.059	1,05		0,08	33,6x	11,8x		0,5x		-3,6	-10,33	-7,51	
				NATIONAL BANK OF GREE	2,930	2.680.115	3,00		0,07		9,9x		0,5x		-14,5	-2,98	-0,68	
				HELLENIC EXCHANGES - A	4,77	287.860	4,98			95,1x	45,4x	15,2x	2,8x	-0,70	-8,8	2,91	5,65	
				COCA-COLA HBC AG-DI	33,20	12.064.266	35,30		0,14	27,0x	23,5x		5,1x	0,24	1,6	10,04	21,17	
				HELLENIC TELECOMMUN C	13,86	6.651.959	16,39	0,25	0,38	38,0x	19,0x		3,3x	0,30	-0,9	-2,81	1,61	
				OPAP SA	11,35	3.650.426	13,27		-0,01	25,5x	18,5x		5,9x	0,58	1,8	6,75	29,33	
				AEGEAN AIRLINES	8,27	590.619	10,06		0,16	8,7x	9,1x		2,5x	-1,24	6,5	-1,55	2,10	
				TITAN CEMENT INTERNAT	18,46	1.521.988	19,60	-0,04	0,25		24,5x	8,8x	1,1x	0,56	2,2	-2,64	0,87	
				HELLENIC PETROLEUM SA	7,90	2.414.518	8,90		0,15	11,4x	11,5x	6,9x	1,0x	0,61	10,2	-9,92	-5,12	
				MOTOR OIL (HELLAS) SA	19,04	2.109.308	23,86		0,27	8,2x	8,4x	4,7x	1,8x	0,19	10,4	-7,66	-13,36	
				JUMBO SA	18,47	2.513.024	20,34	-0,13	-0,23	16,6x	14,2x		2,3x	-0,36	8,4	0,72	5,38	
				FOURLIS SA	5,75	299.029	6,81		0,25	20,9x	18,1x		1,8x	0,75	3,1	-0,69	5,12	
				SARANTIS SA	8,92	623.307	8,75		0,20	19,2x	17,3x		2,8x	0,13	7,3	4,69	11,36	
				MYTILINEOS S.A.	9,35	1.336.032	13,60			9,5x	8,0x		0,9x	0,24	3,3	-4,40	-5,27	
				ELLAKTOR SA	1,77	380.119	2,90		-0,67			5,9x	0,8x	2,29	6,6	4,23	3,26	
				GEK TERNA HOLDING REA	8,20	848.071	8,80		-1,33	>100	21,6x	8,7x	1,7x	2,90	13,0	8,32	20,59	
				TERNA ENERGY SA	8,33	948.945	8,96		-0,22	21,2x	18,9x		2,3x	1,77	13,7	8,75	13,95	
				THESSALONIKI PORT AUTI	27,20	274.176				16,0x			1,8x	-0,63	4,8	-1,45	1,49	
				PIRAEUS PORT AUTHORIT	21,90	547.500				19,6x			2,6x	-0,14	10,0	0,23	-4,78	
				ATHENS WATER SUPPLY &	7,53	801.945				16,7x	13,4x	4,1x	0,8x	-0,45	-0,2	-0,26	-2,96	
				QUEST HOLDINGS SA	9,12	325.957				17,4x			2,2x	0,17	12,1	15,74	31,68	
				HOLDING CO ADMIE IPTO	2,39	554.480	2,89			13,1x	14,1x	13,8x	0,9x	-0,05		3,02	11,94	
				KRI-KRI MILK INDUSTRY S	5,40	178.552				17,6x			2,8x	0,00	12,1	-4,59	3,85	
Average										24,4x	17,0x	8,5x	1,9x		3,6			
Average wo Banks										22,3x	17,8x		2,3x		5,9			

Source: Leon Depolas Research, Bloomberg (estimates)

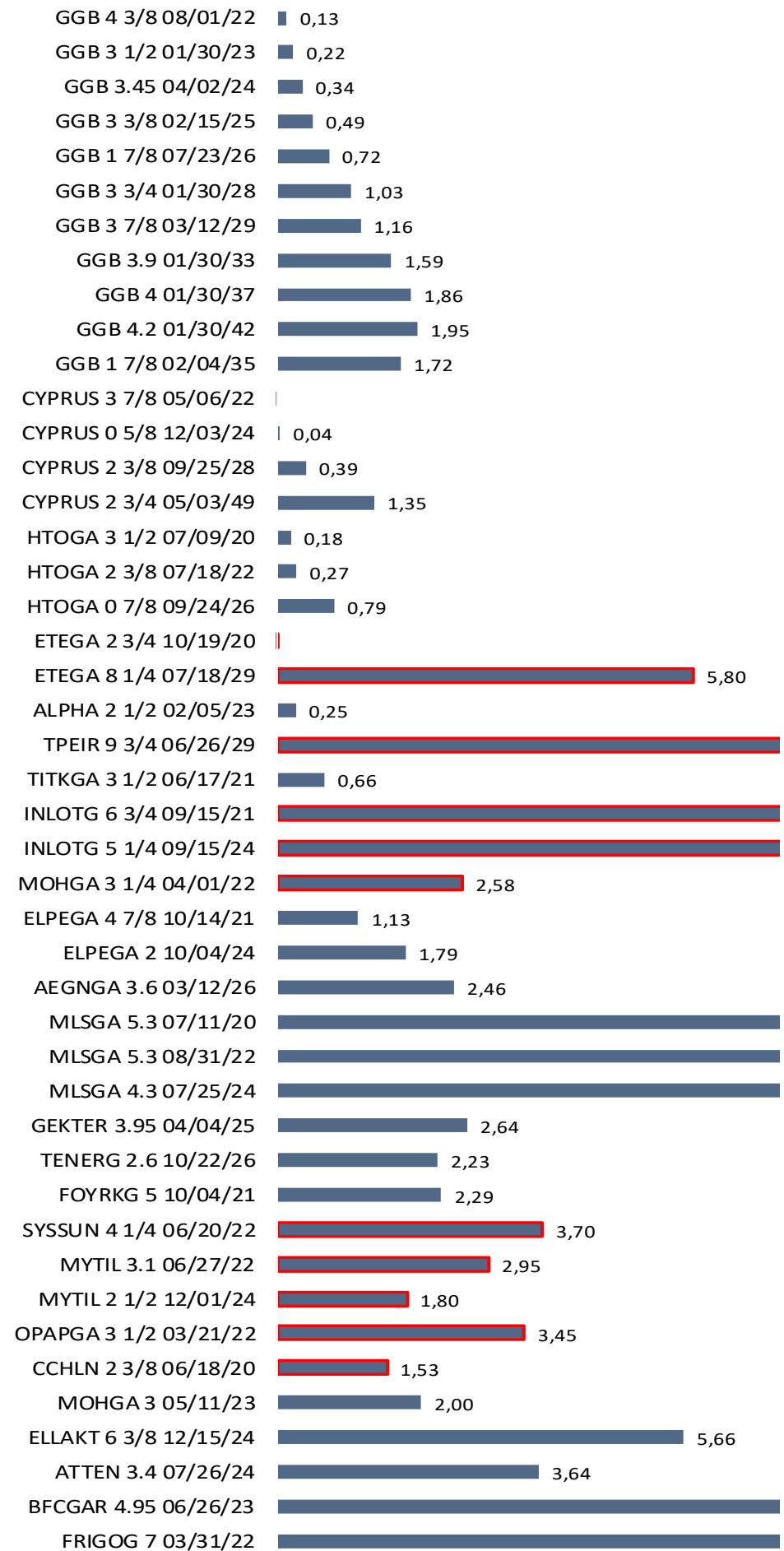
\*Σημείωση: Στον καθαρό δανεισμό δεν συμπεριλαμβάνονται οι υποχρεώσεις μισθώσεων

\*Σημείωση: Στο παρόν εμφανίζεται το consensus που δίνει το Bloomberg, και ενδεχεται να προκύπτει ακόμα και από έναν αναλυτή

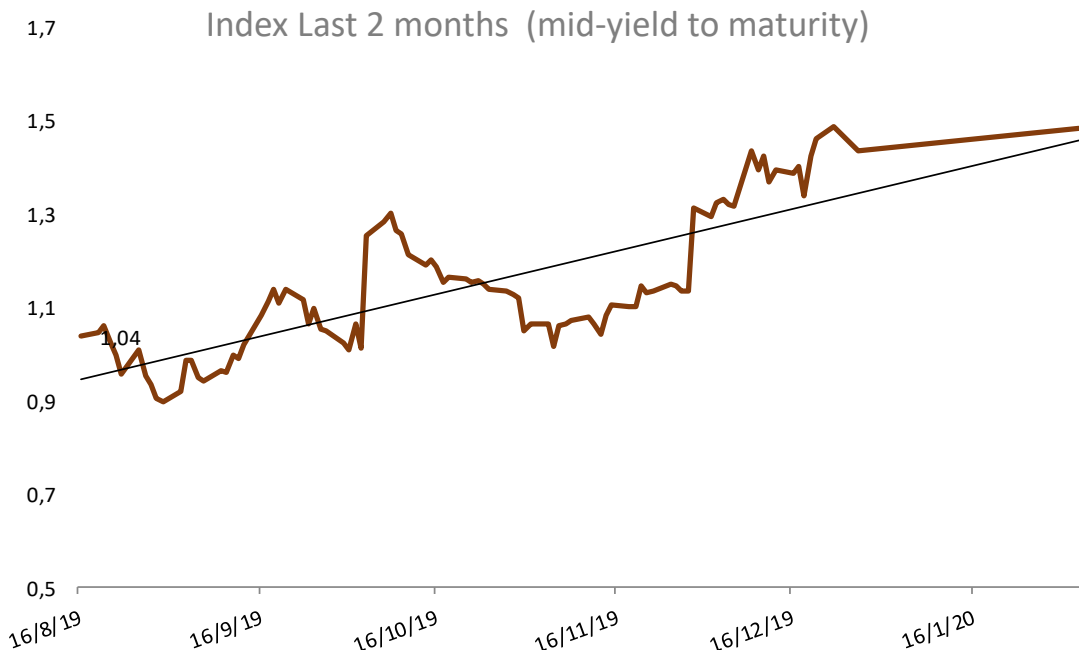
## Ομόλογα

Name	Security	Accrued Interest	Last Close Price	Mid Yield to Maturity %	Yield to Next Call %
HELLENIC REPUBLI	GGB 4 3/8 08/01/22	2,27	110,51	0,13	
HELLENIC REPUBLI	GGB 3 1/2 01/30/23	0,08	109,73	0,22	
HELLENIC REPUBLI	GGB 3.45 04/02/24	2,93	112,77	0,34	
HELLENIC REPUBLI	GGB 3 3/8 02/15/25	3,30	114,28	0,49	
HELLENIC REPUBLI	GGB 1 7/8 07/23/26	1,02	107,29	0,72	
HELLENIC REPUBLI	GGB 3 3/4 01/30/28	0,08	120,74	1,03	
HELLENIC REPUBLI	GGB 3 7/8 03/12/29	3,52	123,30	1,16	
HELLENIC REPUBLI	GGB 3.9 01/30/33	0,09	126,95	1,59	
HELLENIC REPUBLI	GGB 4 01/30/37	0,09	130,91	1,86	
HELLENIC REPUBLI	GGB 4.2 01/30/42	0,09	139,89	1,95	
HELLENIC REPUBLI	GGB 1 7/8 02/04/35	0,02	102,05	1,72	
REP OF CYPRUS	CYPRUS 3 7/8 05/06/22	2,93	109,14	-0,18	
REP OF CYPRUS	CYPRUS 0 5/8 12/03/24	0,11	102,84	0,04	
REP OF CYPRUS	CYPRUS 2 3/8 09/25/28	0,88	116,78	0,39	
REP OF CYPRUS	CYPRUS 2 3/4 05/03/49	2,10	133,61	1,35	
OTE PLC	HTOGA 3 1/2 07/09/20	2,04	101,38	0,18	
OTE PLC	HTOGA 2 3/8 07/18/22	1,32	105,13	0,27	
OTE PLC	HTOGA 0 7/8 09/24/26	0,33	100,55	0,79	
NATL BK GREECE	ETEGA 2 3/4 10/19/20	0,83	101,93	-0,02	
NATL BK GREECE	ETEGA 8 1/4 07/18/29	4,60	117,17	5,80	3,95
ALPHA BANK SA	ALPHA 2 1/2 02/05/23	0,01	106,70	0,25	
PIRAEUS BANK SA	TPEIR 9 3/4 06/26/29	6,02	113,32	7,66	6,17
TITAN GLOBAL FIN	TITKGA 3 1/2 06/17/21	0,50	103,84	0,66	
INTRALOT CAPITAL	INLOTG 6 3/4 09/15/21	2,66	66,01	36,52	654,89
INTRALOT CAPITAL	INLOTG 5 1/4 09/15/24	2,07	46,74	25,57	192,38
MOTOR OIL FINANC	MOHGA 3 1/4 04/01/22	1,14	101,39	2,58	11,44
HELLENIC PETRO	ELPEGA 4 7/8 10/14/21	1,55	106,23	1,13	
HELLENIC PETRO	ELPEGA 2 10/04/24	0,69	100,95	1,79	
AEGEAN AIRLINES	AEGNGA 3.6 03/12/26	1,48	106,50	2,46	
MLS MULTIMEDIA	MLSGA 5.3 07/11/20	0,40	90,00	21,63	
MLS INNOVATION	MLSGA 5.3 08/31/22	1,02	70,00	22,38	
MLS INNOVATION	MLSGA 4.3 07/25/24	0,16	87,00	13,21	
GEK TERNA	GEKTER 3.95 04/04/25	1,38	105,50	2,64	
TERNA ENERGY	TENERG 2.6 10/22/26	0,78	102,40	2,23	
HOUSEMARKET	FOYRKG 5 10/04/21	0,47	104,60	2,29	
SYSTEMS SUN	SYSSUN 4 1/4 06/20/22	0,58	101,00	3,70	0,89
MYTILINEOS HLDGS	MYTIL 3.1 06/27/22	0,36	100,59	2,95	2,18
MYTILINEOS FIN	MYTIL 2 1/2 12/01/24	0,47	103,19	1,80	1,73
OPAP SA	OPAPGA 3 1/2 03/21/22	1,33	100,15	3,45	2,64
COCA-COLA HBC BV	CCHLN 2 3/8 06/18/20	1,52	100,30	1,53	-0,33
CORAL AE OIL CHE	MOHGA 3 05/11/23	0,73	103,11	2,00	
ELLAKTOR VALUE	ELLAKT 6 3/8 12/15/24	0,97	102,99	5,66	6,29
ATTICA HOLDINGS	ATTEN 3.4 07/26/24	0,11	98,65	3,64	
B&F COMM GAR IND	BFCGAR 4.95 06/26/23	0,59	92,72	7,49	
FRIGOGLASS FINAN	FRIGOG 7 03/31/22	0,43	99,54	7,24	

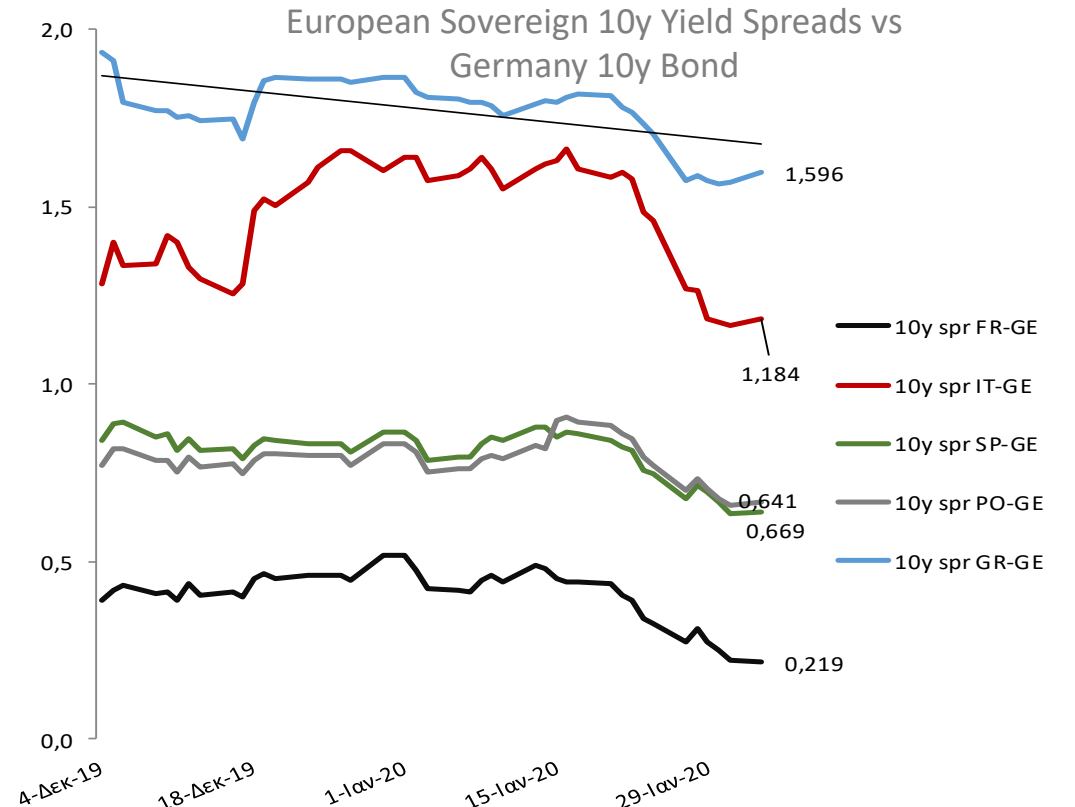
## Mid Yield to Maturity %



Bank of Greece Non-Financial Corporate Bond Index Last 2 months (mid-yield to maturity)



European Sovereign 10y Yield Spreads vs Germany 10y Bond



**Γενικός Όρος περί αποποίησης ευθύνης (disclaimer):**

Η παρούσα έκθεση έχει συνταχθεί και εκδοθεί από Depolas Investment Services, η οποία εποπτεύεται από την Ελληνική Επιτροπή Κεφαλαιαγοράς (Αρ. Αδείας 65/1991) και υπόκειται στους κανόνες συμπεριφοράς που ισχύουν για τις εταιρείες παροχής επενδυτικών υπηρεσιών (ΕΠΕΥ), όπως ορίζει η ελληνική νομοθεσία. Η έκθεση αυτή έχει εκδοθεί από την Depolas Investment Services και δεν επιτρέπεται να αναπαραχθεί με οποιοδήποτε τρόπο ή να παρέχεται σε οποιοδήποτε άλλο πρόσωπο. Κάθε πρόσωπο που λαμβάνει αντίγραφο της παρούσας, δια της αποδοχής της, δεσμεύεται και συμφωνεί ότι δεν θα το διανείμει ή δεν θα το διαθέσει σε οποιοδήποτε άλλο πρόσωπο. Οι πληροφορίες που περιέχονται στο παρόν έχουν ληφθεί από πηγές που θεωρούνται αξιόπιστες αλλά η Depolas Investment Services δεν τις έχει επαληθεύσει. Καμία ρητή ή σιωπηρή δέσμευση ή εγγύηση δεν παρέχεται ως προς την ακρίβεια, πληρότητα, ορθότητα καθώς και το επίκαιρο της αξιοπιστίας των πληροφοριών ή απόψεων που περιέχονται στο παρόν, το σύνολο των οποίων μπορεί να αλλάξει χωρίς προειδοποίηση. Καμία ευθύνη δεν αναλαμβάνεται από την Depolas Investment Services ή από οποιοδήποτε από τους διευθυντές, υπαλλήλους της, σε σχέση με το υπόλοιπο περιεχόμενο της παρούσας έκθεσης. Η έκθεση αυτή δεν αποτελεί προσφορά για αγορά ή πώληση ή πρόσκληση ή πρόταση προσφοράς για αγορά ή πώληση κινητών αξιών που αναφέρονται στο παρόν. Η Depolas Investment Services και τα τυχόν σχετιζόμενα με αυτή πρόσωπα ενδέχεται να κατέχουν θέσεις και να επηρεάζουν τις συναλλαγές σε τίτλους εταιριών που αναφέρονται στο παρόν. Η Depolas Investment Services και ένα πρόσωπο ή πρόσωπα συνδεόμενα με την εταιρεία μπορούν ενίοτε να ενεργούν για λογαριασμό τους σε συναλλαγές που είναι αντικείμενο έρευνας και αναφέρονται στις σχετικές εκθέσεις. Η Depolas Investment Services ενδέχεται να συναλλάσσεται και να επιδιώξει να συναλλάσσεται με τις εταιρείες που καλύπτονται στις εκθέσεις έρευνας. Ως εκ τούτου, οι επενδυτές πρέπει να γνωρίζουν ότι ενδέχεται να υπάρχει σύγκρουση συμφερόντων σε σχέση με την επιχείρηση, η οποία θα μπορούσε να επηρεάσει την αμεροληψία της παρούσας έκθεσης. Οι επενδυτές θα πρέπει να θεωρήσουν την έκθεση ως ένα μόνο παράγοντα για τη λήψη των αποφάσεων σε σχέση με τις επενδύσεις τους. Η επένδυση που εξετάζεται στην παρούσα έκθεση ενδέχεται να είναι ακατάλληλη για τους επενδυτές, ανάλογα με τους ειδικούς στόχους τους για επενδύσεις και την οικονομική τους θέση.

Κατά την ημερομηνία έκδοσης της παρούσας έκθεσης (που αναφέρεται στην πρώτη σελίδα της έκθεσης), η Depolas Investment Services ενεργεί ως ειδικός διαπραγματευτής για εισηγμένους τίτλους στο Χ.Α. που αναφέρονται στο site [www.athexgroup.gr](http://www.athexgroup.gr)

Κατά την ημερομηνία έκδοσης της παρούσας έκθεσης (που αναφέρεται στην πρώτη σελίδα της έκθεσης), καμία από τις εταιρείες που αναφέρονται στην έκθεση αυτή δεν κατέχει περισσότερο από το 5% της Depolas Investment Services ή οποιαδήποτε από τις θυγατρικές της εταιρείες.

Η ΛΕΩΝ ΔΕΠΪΟΛΑΣ ΑΧΕΠΕΥ δεν έχει λάβει ούτε θα λάβει αμοιβή / αποζημίωση από την εταιρεία για την κατάρτιση της παρούσας έκθεσης.

**Βεβαίωση Αναλυτή**

Ο αναλυτής που είναι (εν όλω ή εν μέρει) υπεύθυνος για το περιεχόμενο αυτής της έκθεσης περί έρευνας στον τομέα των επενδύσεων, πιστοποιεί ότι όλες οι απόψεις σχετικά με τις εταιρείες και κινητές αξίες που περιέχονται στην παρούσα έκθεση αντικατοπτρίζουν με ακρίβεια τις προσωπικές απόψεις του αντίστοιχου συγγραφέα. Ο αναλυτής ή τουλάχιστον ένας από τους αναλυτές που αναφέρονται στην παρούσα έκθεση είναι πιστοποιημένοι ως «Αναλυτές Μετοχών και της Αγοράς» από την Ελληνική Επιτροπή Κεφαλαιαγοράς.



**Contact Details:  
Depolas Investment Services**

1 Christou Lada Str., 10561, Athens

Tel: +30 2130998100

Fax: +30 210 3211618

Email: [info@depolasaxe.gr](mailto:info@depolasaxe.gr)

Web: [www.depolas.gr](http://www.depolas.gr)