

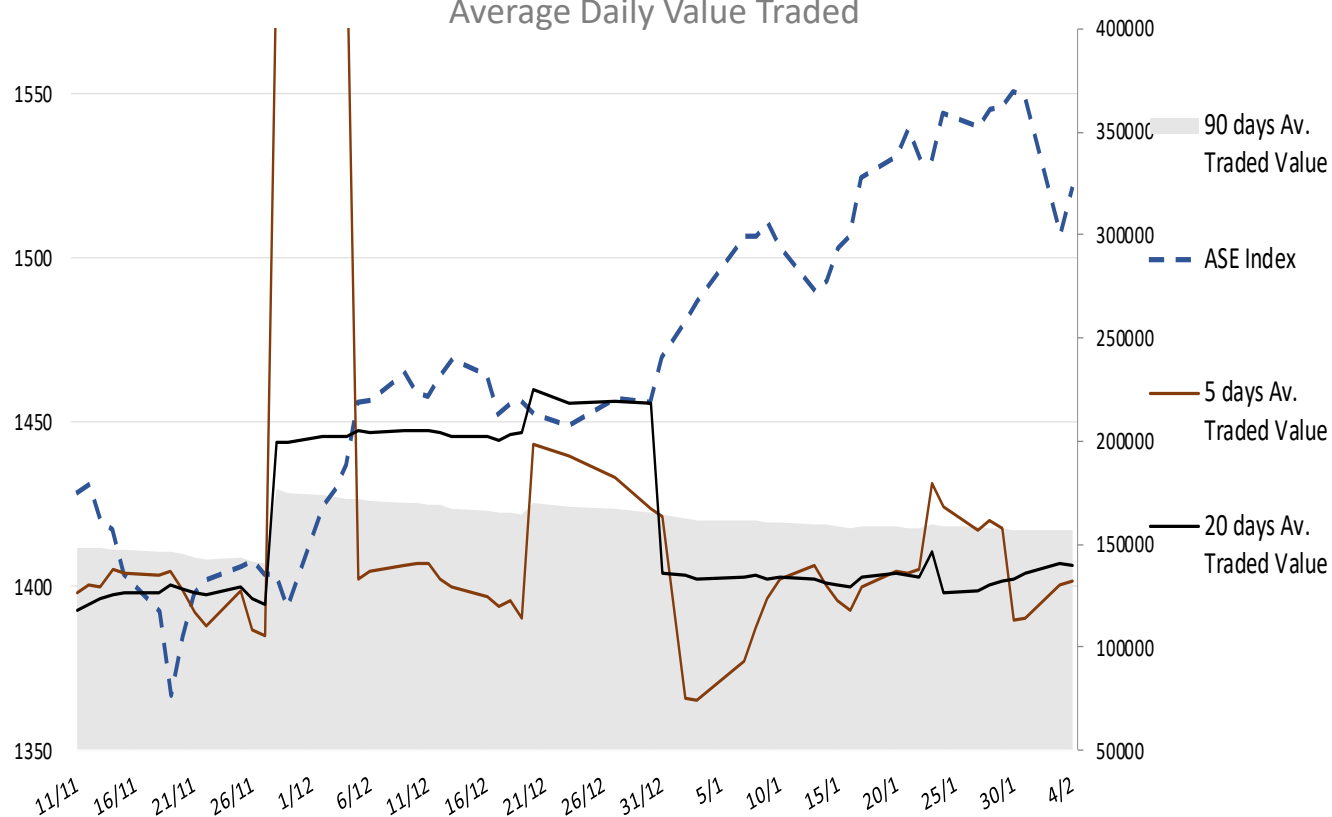
Σχόλιο Αγοράς

Ανοδική αντίδραση επετεύχθη χθες στο ΧΑ, ενώ παρόμοια ήταν η εικόνα και στους υπόλοιπους βασικούς διεθνείς μετοχικούς δείκτες. Σήμερα μετά από καιρό άνοιξε και η αγορά της Κίνας σε αρνητικό, ωστόσο, έδαφος. Η επενδυτική κοινότητα παρακολουθεί με το χέρι στη σκανδάλη τις εξελίξεις, τουλάχιστον σε αυτή την φάση. Η σημερινή ατζέντα περιλαμβάνει μεταξύ άλλων τον δείκτη υπηρεσιών PMI Ιανουαρίου (τελική μέτρηση) και τον δείκτη τιμών παραγωγού Δεκεμβρίου της Ευρωζώνης. Στις ΗΠΑ, αναμένουμε τις εβδομαδιαίες αιτήσεις ενυπόθηκων δανείων, τον δείκτη υπηρεσιών PMI Ιανουαρίου και ίσως το σημαντικότερο τις θέσεις εργασίας ADP Ιανουαρίου. Το range trading είναι το πιθανότερο σενάριο για το επόμενο διάστημα.

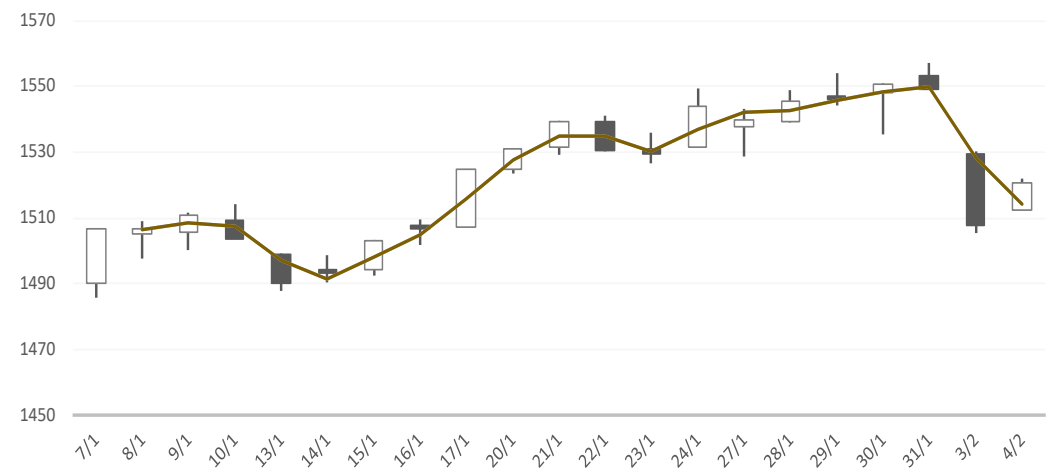
Gainers / Laggards FTSE/XA Large Cap





PIRAEUS FINANCIA	2.58%	GEK TERNA	-0.66%
HOLDING CO ADMIE	2.49%	HELLENIC TELECOM	-0.21%
JUMBO SA	2.19%	SARANTIS	-0.18%

ASE Index & 5d / 20d / 90d (000s €)
Average Daily Value Traded



ATHEX GEN INDEX








2/4/2025
BloombergOr Last Close Δ% (YTD) Δ% (dod)

	GENERAL	ASE	1,520.8	+3.5%	+0.88%
	FTASE 25	FTASE	3,703.9	+3.7%	+0.92%
	FTSEM 40	FTSEM	2,407.4	+3.1%	+0.95%
	FTSEA 140	FTSEA	883.2	+3.8%	+0.91%




WORLD

	MSCI WORLD	MXWO	3,826.4	+3.2%	+0.79%
	MSCI EMERG	MXEF	1,092.9	+1.6%	+1.79%

EUROPE

	SXXP 600	SXXP	536.0	+5.6%	+0.22%
	DAX	DAX	21,505.7	+8.0%	+0.36%
	FTSE 100	UKX	8,570.8	+4.9%	-0.15%
	CAC 40	CAC	7,906.4	+7.1%	+0.66%
	PSI 20	PSI20	6,516.9	+2.2%	+0.78%
	IBEX 35	IBEX	12,372.8	+6.7%	+1.37%
	FTSEMIB	FTSEMIB	36,719.4	+7.4%	+1.38%


N. AMERICA

	DOW JONES	DJI	44,556.0	+4.7%	+0.3%
	NASDAQ	CCMP	19,654.0	+1.8%	+1.4%
	S&P 500	SPX	6,037.9	+2.7%	+0.7%






ASIA

	NIKKEI 225	NIKI	38,798.4	-2.7%	+0.72%
	SHENZ 300	SHSZN	3,817.1	-3.0%	-0.41%
	HANG SENG	HSI	20,790.0	+3.6%	+2.83%

FOREX

	EUR/USD		1.0379	+0.2%	+0.34%
---	----------------	--	---------------	--------------	---------------

COMMODITIES

	BRENT	BRENT	76.20	+2.1%	+0.32%
	CRUDE OIL	NYMEX	72.70	+1.4%	-0.63%
	GOLD	GOLDS	2,842.71	+8.3%	+0.98%
	SILVER	XAG	32.17	+11.3%	+1.80%
	Nat GAS	NG1	3.25	-10.5%	-2.95%
	ALUMIN	LMAHDY	2,647.70	+4.8%	+0.70%
	COPPER	HG1	435.35	+8.1%	+1.11%

Data from bloomberg as of time : 09:15 Greek Time

Εταιρικές Ανακοινώσεις

Δεν υπάρχουν προγραμματισμένα γεγονότα για σήμερα.

Οικονομικό Ημερολόγιο

ΩΡΑ	ΧΩΡΑ – ΓΕΓΟΝΟΣ	ΠΡΟΒΛΕΨΗ	ΠΡΟΗΓΟΥΜΕΝΟ
11:00	EUROZONE: HCOB Eurozone Services PMI	51.4	51.4
12:00	EUROZONE: PPI YoY Dec	-0.1%	-1.2%
14:00	USA: MBA Mortgage Applications Jan 31		-2.0%
15:15	USA: ADP Employment Change Jan	150K	122K
16:45	USA: S&P Global US Services PMI Jan	52.9	52.8

Ειδησεογραφία

Trade Estates: Με 47,32% η Fourlis μετά το placement-Αγόρασε 3 εκατ. μετοχές η Autohellas

Η εταιρεία με την επωνυμία "TRADE ESTATES ΑΝΩΝΥΜΗ ΕΤΑΙΡΕΙΑ ΕΠΕΝΔΥΣΕΩΝ ΑΚΙΝΗΤΗΣ ΠΕΡΙΟΥΣΙΑΣ" (η «Εταιρεία»), κατόπιν σχετικών γνωστοποιήσεων του άρθρου 19 παρ. 1 του Κανονισμού (ΕΕ) 596/2014 που έλαβε στις 04.02.2025 από την εταιρεία "FOURLIS ΑΝΩΝΥΜΗ ΕΤΑΙΡΕΙΑ ΣΥΜΜΕΤΟΧΩΝ", την "ΑΥΤΟΗΕΛΛΑΣ ΑΝΩΝΥΜΟΣ ΤΟΥΡΙΣΤΙΚΗ ΚΑΙ ΕΜΠΟΡΙΚΗ ΕΤΑΙΡΕΙΑ" και τον κ. Δημήτριο Παπούλη, ανακοινώνει ότι, στις 04.02.2025, διενεργήθηκαν, χρηματιστηριακά, μέσω συναλλαγών πακέτου, οι παρακάτω συναλλαγές επί μετοχών της Εταιρείας:

1. Η εταιρεία «HOUSE MARKET BULGARIA E.A.D», νομικό πρόσωπο που έχει στενό δεσμό με την κα. Δάφνη Φουρλή, Μέλος ΔΣ της Εταιρείας, προέβη σε πώληση 14.712.896 κοινών, ονομαστικών, μετά ψήφου μετοχών εκδόσεως της Εταιρείας, με συνολικό αντίτιμο 22.069.344 ευρώ, ήτοι 1,50 ευρώ ανά μετοχή.
2. Η εταιρεία «TRADE LOGISTICS ΑΝΩΝΥΜΗ ΕΜΠΟΡΙΚΗ ΚΑΙ ΒΙΟΜΗΧΑΝΙΚΗ ΕΤΑΙΡΕΙΑ» προέβη σε πώληση 1.841.122 κοινών, ονομαστικών, μετά ψήφου μετοχών εκδόσεως της Εταιρείας, με συνολικό αντίτιμο 2.761.683 ευρώ, ήτοι 1,50 ευρώ ανά μετοχή.
3. Η εταιρεία «H.M. HOUSEMARKET (CYPRUS) LTD», νομικό πρόσωπο που έχει στενό δεσμό με τον κ. Βασίλειο Φουρλή, Πρόεδρο ΔΣ της Εταιρείας, την κα. Δάφνη Φουρλή, Μέλος ΔΣ της Εταιρείας και την κα. Μαρία Θεοδουλίδου, μέλος της Επιτροπής Ελέγχου της Εταιρείας, προέβη σε πώληση 2.725.917 κοινών, ονομαστικών, μετά ψήφου μετοχών εκδόσεως της Εταιρείας, με συνολικό αντίτιμο 4.088.875,50 ευρώ, ήτοι 1,50 ευρώ ανά μετοχή.

Σημειώνεται ότι οι άνω εταιρείες ελέγχονται από τη «FOURLIS ΑΝΩΝΥΜΗ ΕΤΑΙΡΕΙΑ ΣΥΜΜΕΤΟΧΩΝ» νομικό πρόσωπο που έχει στενό δεσμό με τον κ. Βασίλειο Φουρλή, Πρόεδρο ΔΣ της Εταιρείας, την κα. Δάφνη Φουρλή, Μέλος ΔΣ της Εταιρείας και την κα. Μαρία Γεώργαλου, Μέλος ΔΣ της Εταιρείας.

Μετά τις πωλήσεις αυτές το ποσοστό του ομίλου Fourlis στην Trade Estates διαμορφώνεται στο 47,32%

4. Η εταιρεία «ΑΥΤΟΗΕΛΛΑΣ ΑΝΩΝΥΜΟΣ ΤΟΥΡΙΣΤΙΚΗ ΚΑΙ ΕΜΠΟΡΙΚΗ ΕΤΑΙΡΕΙΑ», νομικό πρόσωπο που έχει στενό δεσμό με τον κ. Ευτύχιο Βασιλάκη, Μέλος ΔΣ της Εταιρείας, προέβη σε αγορά 3.013.220 κοινών, ονομαστικών, μετά ψήφου μετοχών εκδόσεως της Εταιρείας, με συνολικό αντίτιμο 4.519.830 ευρώ, ήτοι 1,50 ευρώ ανά μετοχή.
5. Ο κος. Δημήτριος Παπούλης, Διευθύνων Σύμβουλος και Μέλος του Διοικητικού Συμβουλίου της Εταιρείας, προέβη σε αγορά 667.000 κοινών, ονομαστικών, μετά ψήφου μετοχών εκδόσεως της Εταιρείας, με συνολικό αντίτιμο 1.000.500 ευρώ, ήτοι 1,50 ευρώ ανά μετοχή.

Η παρούσα ανακοίνωση γνωστοποιείται και δημοσιεύεται από την Εταιρεία, όπως απαιτεί ο Κανονισμός (ΕΕ) 596/2014.

Google: Έχασαν τις εκτιμήσεις τα έσοδα δ' τριμήνου, σχεδιάζει επενδύσεις \$75 δισ. Φέτος.

Έχασαν τις εκτιμήσεις των αναλυτών τα έσοδα της μητρική της Google, Alphabet Inc. για το δ' τρίμηνο καθώς επιβράδυνε η ανάπτυξη των εργασιών της στο cloud, οδηγώντας τις μετοχές του τεχνολογικού κολοσσού σε βουτιά στις ηλεκτρονικές συναλλαγές.

Ειδικότερα, τα έσοδα της Google αυξήθηκαν κατά 12% στα 96,47 δισ. δολ. το δ' τρίμηνο, χάνοντας την εκτίμηση των αναλυτών για 96,56 δισ. δολ.

Τα έσοδα από ψηφιακή διαφήμιση – που αντιπροσωπεύουν τα δύο τρίτα από τα συνολικά έσοδα της Alphabet – αυξήθηκαν 10,6% στα 72,46 δισ. δολ. το δ' τρίμηνο, μετά από αύξηση 10,4% το γ' τρίμηνο, ξεπερνώντας τις εκτιμήσεις των αναλυτών που περίμεναν να φτάσουν τα 71,84 δισ. δολ. σύμφωνα με το LSEG.

Οι εργασίες Cloud της Google εμφάνισαν αύξηση 30% στα έσοδα, στα 11,96 δισ. δολ. το δ' τρίμηνο, επιβραδύνοντας από το προηγούμενο τρίμηνο όταν είχαν αυξηθεί 35% και χάνοντας τις εκτιμήσεις των αναλυτών για άνοδο 32,3% στα 12,16 δισ. σύμφωνα με τα στοιχεία που έχει συγκεντρώσει το LSEG.

Τα κέρδη ανά μετοχή διαμορφώθηκαν στα 2,15 δολ. ανά μετοχή, ξεπερνώντας την εκτίμηση για 2,13 δολ. ανά μετοχή.

Η Alphabet ανακοίνωσε παράλληλα ότι θα δαπανήσει 75 δισ. δολ. σε επενδύσεις και σε ανάπτυξη εφαρμογών Τεχνητής Νοημοσύνης, ξεπερνώντας τις εκτιμήσεις των αναλυτών της Wall Street που ήταν για περίπου 58 δισ. δολ. σε κεφαλαιουχικές δαπάνες για το 2025. Οι μετοχές της Alphabet χάνουν πάνω από 7% στις ηλεκτρονικές συναλλαγές μετά την ανακοίνωση των αποτελεσμάτων.

Capital.gr

Γενικός Όρος περί αποποίησης ευθύνης (disclaimer):

Η παρούσα έκθεση έχει συνταχθεί και εκδοθεί από Depolas Investment Services, η οποία εποπτεύεται από την Ελληνική Επιτροπή Κεφαλαιαγοράς (Αρ. Αδείας 65/1991) και υπόκειται στους κανόνες συμπεριφοράς που ισχύουν για τις εταιρείες παροχής επενδυτικών υπηρεσιών (ΕΠΕΥ), όπως ορίζει η ελληνική νομοθεσία. Η έκθεση αυτή έχει εκδοθεί από την Depolas Investment Services και δεν επιτρέπεται να αναπαραχθεί με οποιοδήποτε τρόπο ή να παρέχεται σε οποιοδήποτε άλλο πρόσωπο. Κάθε πρόσωπο που λαμβάνει αντίγραφο της παρούσας, δια της αποδοχής της, δεσμεύεται και συμφωνεί ότι δεν θα το διανείμει ή δεν θα το διαθέσει σε οποιοδήποτε άλλο πρόσωπο. Οι πληροφορίες που περιέχονται στο παρόν έχουν ληφθεί από πηγές που θεωρούνται αξιόπιστες αλλά η Depolas Investment Services δεν τις έχει επαληθεύσει. Καμία ρητή ή σιωπηρή δέσμευση ή εγγύηση δεν παρέχεται ως προς την ακρίβεια, πληρότητα, ορθότητα καθώς και το επίκαιρο της αξιοπιστίας των πληροφοριών ή απόψεων που περιέχονται στο παρόν, το σύνολο των οποίων μπορεί να αλλάξει χωρίς προειδοποίηση. Καμία ευθύνη δεν αναλαμβάνεται από την Depolas Investment Services ή από οποιοδήποτε από τους διευθυντές, υπαλλήλους της, σε σχέση με το υπόλοιπο περιεχόμενο της παρούσας έκθεσης. Η έκθεση αυτή δεν αποτελεί προσφορά για αγορά ή πώληση ή πρόσκληση ή πρόταση προσφοράς για αγορά ή πώληση κινητών αξιών που αναφέρονται στο παρόν. Η Depolas Investment Services και τα τυχόν σχετιζόμενα με αυτή πρόσωπα ενδέχεται να κατέχουν θέσεις και να επηρεάζουν τις συναλλαγές σε τίτλους εταιριών που αναφέρονται στο παρόν. Η Depolas Investment Services και ένα πρόσωπο ή πρόσωπα συνδεόμενα με την εταιρεία μπορούν ενίοτε να ενεργούν για λογαριασμό τους σε συναλλαγές που είναι αντικείμενο έρευνας και αναφέρονται στις σχετικές εκθέσεις. Η Depolas Investment Services ενδέχεται να συναλλάσσεται και να επιδιώξει να συναλλάσσεται με τις εταιρείες που καλύπτονται στις εκθέσεις έρευνας. Ως εκ τούτου, οι επενδυτές πρέπει να γνωρίζουν ότι ενδέχεται να υπάρχει σύγκρουση συμφερόντων σε σχέση με την επιχείρηση, η οποία θα μπορούσε να επηρεάσει την αμεροληψία της παρούσας έκθεσης. Οι επενδυτές θα πρέπει να θεωρήσουν την έκθεση ως ένα μόνο παράγοντα για τη λήψη των αποφάσεων σε σχέση με τις επενδύσεις τους. Η επένδυση που εξετάζεται στην παρούσα έκθεση ενδέχεται να είναι ακατάλληλη για τους επενδυτές, ανάλογα με τους ειδικούς στόχους τους για επενδύσεις και την οικονομική τους θέση.

Κατά την ημερομηνία έκδοσης της παρούσας έκθεσης (που αναφέρεται στην πρώτη σελίδα της έκθεσης), η Depolas Investment Services ενεργεί ως ειδικός διαπραγματευτής για εισηγμένους τίτλους στο Χ.Α. που αναφέρονται στο site www.athexgroup.gr

Κατά την ημερομηνία έκδοσης της παρούσας έκθεσης (που αναφέρεται στην πρώτη σελίδα της έκθεσης), καμία από τις εταιρείες που αναφέρονται στην έκθεση αυτή δεν κατέχει περισσότερο από το 5% της Depolas Investment Services ή οποιαδήποτε από τις θυγατρικές της εταιρείες.

Η ΛΕΩΝ ΔΕΠΪΟΛΑΣ ΑΧΕΠΕΥ δεν έχει λάβει ούτε θα λάβει αμοιβή / αποζημίωση από την εταιρεία για την κατάρτιση της παρούσας έκθεσης.

Βεβαίωση Αναλυτή

Ο αναλυτής που είναι (εν όλω ή εν μέρει) υπεύθυνος για το περιεχόμενο αυτής της έκθεσης περί έρευνας στον τομέα των επενδύσεων, πιστοποιεί ότι όλες οι απόψεις σχετικά με τις εταιρείες και κινητές αξίες που περιέχονται στην παρούσα έκθεση αντικατοπτρίζουν με ακρίβεια τις προσωπικές απόψεις του αντίστοιχου συγγραφέα. Ο αναλυτής ή τουλάχιστον ένας από τους αναλυτές που αναφέρονται στην παρούσα έκθεση είναι πιστοποιημένοι ως «Αναλυτές Μετοχών και της Αγοράς» από την Ελληνική Επιτροπή Κεφαλαιαγοράς.



**Contact Details:
Depolas Investment Services**

1 Christou Lada Str., 10561, Athens

Tel: +30 2130998100

Fax: +30 210 3211618

Email: info@depolasaxe.gr

Web: www.depolas.gr