

Σημείωμα

Η αθροιστική πτώση 2,3% του ΓΔΧΑ για όλη την εβδομάδα ολοκληρώθηκε με μικρή πτώση 0,17% την Παρασκευή.

Η χώρα καταγράφει αύξηση κρουσμάτων covid-19 τις τελευταίες ημέρες – αντίστοιχα με τις περισσότερες χώρες διεθνώς.

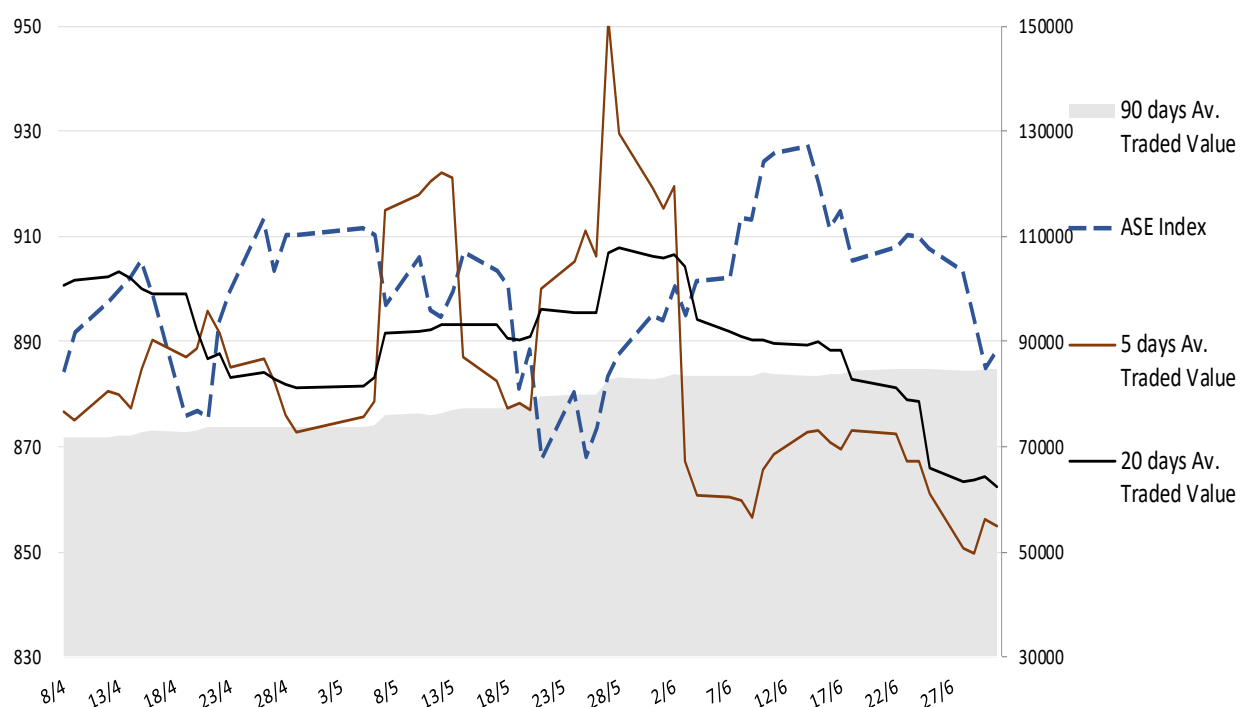
Ανοδικά κινήθηκαν οι σημαντικότεροι δείκτες στις ΗΠΑ την Παρασκευή ενώ οι εκεί αγορές εκεί θα είναι κλειστές σήμερα λόγω της μεταφοράς της εορτής της Ημέρας της Ανεξαρτησίας που κανονικά εορτάζεται στις 4 Ιουλίου με αντίστοιχο αρνητικό αντίκτυπο στην αξία συναλλαγών στο Χ.Α..

ΠΡΟΣΟΧΗ: Οι τιμές του σημερινού Ημερήσιου Σημειώματος δεν έχουν ενημερωθεί λόγω τεχνικού προβλήματος.

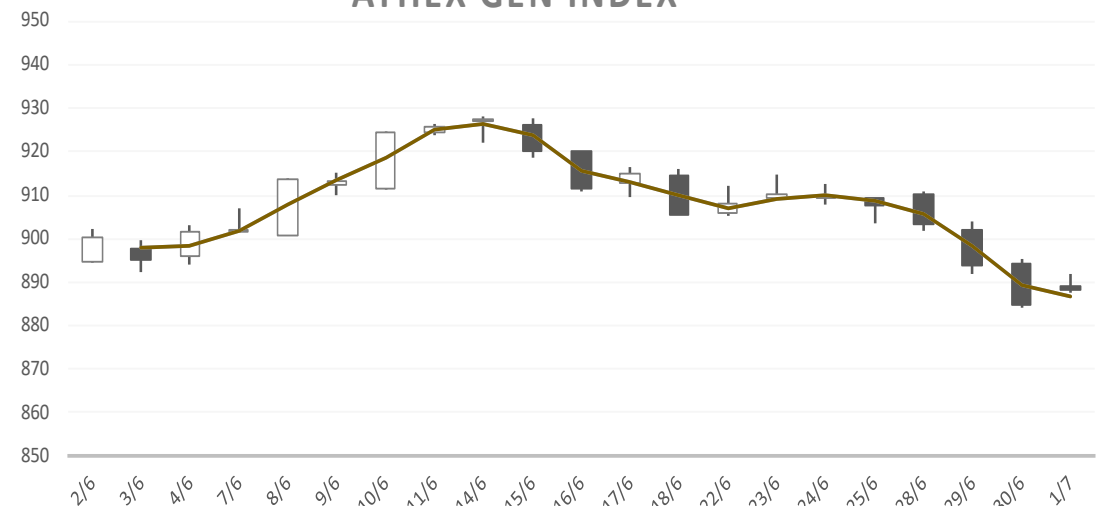
Gainers / Laggards FTSE/XA Large Cap

PLASTIKA KRITIS	3,55%	ALPHA SERVICES A	-3,53%
TERNA ENERGY SA	2,86%	PIRAEUS FINANCIA	-1,68%
PIRAEUS PORT AUT	2,58%	FOURLIS SA	-1,35%

ASE Index & 5d / 20d / 90d (000s €)
Average Daily Value Traded







ATHEX GEN INDEX



1/7/2021








BloombergOr Last CloseΔ% (YTD) Δ% (dod)

	GENERAL	ASE	888,1	+9,8%	+0,37%
	FTASE 25	FTASE	2.145,8	+10,9%	+0,26%
	FTSEM 40	FTSEM	1.404,6	+26,8%	+0,02%
	FTSEA 140	FTSEA	531,1	+12,1%	+0,21%




WORLD

	MSCI WORLD	MXWO	3.028,2	+12,6%	+0,36%
	MSCI EMERG	MXEF	1.368,2	+6,0%	-0,47%




EUROPE

	SXXP 600	SXXP	455,6	+14,2%	+0,62%
	DAX	DAX	15.603,8	+13,7%	+0,47%
	FTSE 100	UKX	7.125,2	+10,3%	+1,25%
	CAC 40	CAC	6.553,8	+18,1%	+0,71%
	PSI 20	PSI20	5.107,7	+4,3%	+1,44%
	IBEX 35	IBEX	8.932,3	+10,6%	+1,26%
	FTSEMIB	FTSEMIB	25.286,1	+13,7%	+0,73%


N. AMERICA

	DOW JONES	DJI	34.633,5	+13,2%	+0,38%
	NASDAQ	CCMP	14.522,4	+12,7%	+0,13%
	S&P 500	SPX	4.319,9	+15,0%	+0,52%



ASIA

	NIKKEI 225	NIKI	28.707,0	+4,6%	-0,29%
	SHENZ 300	SHSZN	5.229,7	+0,4%	+0,11%
	HANG SENG	HSI	28.828,0	+5,7%	-0,57%

FOREX

	EUR/USD		1,1850	-3,0%	-0,07%
---	----------------	--	---------------	--------------	---------------

COMMODITIES

	BRENT	BRENT	75,84	+46,4%	+0,95%
	CRUDE OIL	NYMEX	75,23	+55,0%	+2,4%
	GOLD	GOLDS	1.776,84	-6,4%	+0,38%
	SILVER	XAG	26,03	-1,4%	-0,35%
	Nat GAS	NG1	3,66	+44,2%	+0,30%
	ALUMIN	LMAHDY	2.495,50	+26,4%	-0,56%
	COPPER	HG1	424,20	+20,5%	-1,27%

Data from bloomberg as of time : 09:15 Greek Time

Εταιρικές Ανακοινώσεις

- Οι μετοχές της εταιρίας «**ΕΛΛΗΝΙΚΑ ΠΕΤΡΕΛΑΙΑ Α.Ε.**» είναι διαπραγματεύσιμες στο Χρηματιστήριο Αθηνών χωρίς το μέρισμα χρήσεως 2020, €0,10 ανά μετοχή, από το οποίο θα παρακρατηθεί ο αναλογούν φόρος, βάσει της κείμενης νομοθεσίας (καθαρό ποσό: €0,095 ανά μετοχή).
- Οι μετοχές της εταιρίας «**ΤΕΡΝΑ ΕΝΕΡΓΕΙΑΚΗ Α.Β.Ε.Τ.Ε.**» είναι διαπραγματεύσιμες στο Χρηματιστήριο Αθηνών χωρίς το μέρισμα χρήσεως 2020, €0,170325641 ανά μετοχή, από το οποίο θα παρακρατηθεί ο αναλογούν φόρος, βάσει της κείμενης νομοθεσίας (καθαρό ποσό: €0,161809359 ανά μετοχή).

Οικονομικό Ημερολόγιο

ΩΡΑ	ΧΩΡΑ – ΓΕΓΟΝΟΣ	ΠΡΟΒΛΕΨΗ	ΠΡΟΗΓΟΥΜΕΝΟ
11:30	Ηνωμένο Βασίλειο: Σύνθετος PMI (Jun)	62,0	62,9
11:30	Ηνωμένο Βασίλειο: Δείκτης Υπεύθυνου Προμηθειών Υπηρεσιών (Jun)	61,8	62,9

Ειδησεογραφία

• **Ηρακλής II: Με 3 δισ. νέους τίτλους από leasing προετοιμάζονται οι τράπεζες – Πού εντοπίζονται τα προβλήματα**

Το γεγονός αυτό καταδεικνύει σε σημαντικό βαθμό πως επιλογή των συστημικών τραπεζών παραμένει το APS του Ηρακλή.

Η προετοιμασία των τραπεζών

-Η Τράπεζα Πειραιώς προετοιμάζει ήδη τιτλοποιήσεις 3 δισ. ευρώ μέσω του Sunrise 2.

-Ένα όμοιο πακέτο Mexico ύψους 3 δισ. προετοιμάζει και η Eurobank.

-Η Εθνική εκτιμάται πως θα τιτλοποιήσει δάνεια 1,5 δισ. ευρώ.

-Τέλος η Alpha Bank διαμορφώνει υπό την επωνυμία Cosmos περίπου 3,5 δισ. ευρώ δάνεια προς τιτλοποίηση.

Το δεύτερο APS «φουλάρει» τις μηχανές προκειμένου να σταθεί υποστηρικτικά στις ελληνικές τράπεζες ενώ εκτιμάται πως το ενδιαφέρον θα είναι σημαντικό.

Η καινοτομία του Ηρακλή II έγκειται στα εξής δύο δεδομένα:

α. Θα καλύψει απόλυτα τις αρρυθμίες που δημιουργήθηκαν συνεπεία του Covid 19 αφού, παρέχεται η δυνατότητα υπό συγκεκριμένες προϋποθέσεις που στοιχειοθετούν έκτακτες καταστάσεις, να δίνεται, με απόφαση του Υπουργού Οικονομικών, παράταση στην εφαρμογή της παρ. 4 του άρθρου 3 του ν. 4649/2019 για διάστημα 6 μηνών.

Αυτό σημαίνει 6μηνη παράταση στην 24μηνη περίοδο που δίνεται στις εταιρείες διαχείρισης για την έναρξη της μέτρησης των επιδόσεών τους στις ανακτήσεις των τιτλοποιημένων χαρτοφυλακίων.

Έτσι αποκτάται η αναγκαία ευελιξία ώστε να διασφαλίζεται περαιτέρω η πορεία των ανακτήσεων από τις τιτλοποιήσεις του «Ηρακλή» χωρίς ωστόσο να ελαστικοποιούνται πλήρως οι υποχρεώσεις των αντισυμβαλλομένων. Η παρεχόμενη εγγύηση του Ελληνικού Δημοσίου, έναντι εκτάκτων συνθηκών στο μέλλον που μπορεί να προκαλέσουν σημαντικούς κλυδωνισμούς τις αγορές παραμένει μέσα από τη νομοθεσία διασφαλισμένη

β. Το πεδίο εφαρμογής του Ηρακλή επεκτείνεται και στην αγορά leasing. Το σημαντικό πρόβλημα στη συγκεκριμένη παράμετρο είναι πως οι τιτλοποιήσεις προβλέπεται στο θεσμικό πλαίσιο να διενεργούνται από πιστωτικά ιδρύματα και όχι από χρηματοδοτικά που είναι οι εταιρίες leasing.

Θα πρέπει να σημειωθεί πως το θεσμικό πλαίσιο για τις τιτλοποιήσεις στον τομέα μελετάται στην παρούσα φάση, ωστόσο τα NPEs που έχουν προκύψει από συμβάσεις leasing εκτιμάται πως δεν ξεπερνούν τα 3 δισ. ευρώ, μέγεθος που δεν μπορεί να θεωρηθεί σημαντικό. Είναι ωστόσο ικανό να εμποδίσει την περαιτέρω ανάπτυξη των εταιριών αυτών σε μια περίοδο που η ανάπτυξη της οικονομίας ενισχύει τις εργασίες τους.

Στη λογική αυτήν οι κόκκινες συμβάσεις leasing εφόσον βρεθεί λύση θα απεικονίζονται ως δανεισμός και θα εισέρχονται προς τιτλοποίηση στους κόλπους του APS. Mononews.gr

• **ΔΕΗ: Ομολογιακό δάνειο €9,9 εκατ. στην Ηλιακά Πάρκα Δ. Μακεδονίας Δύο**

Η ΔΕΗ Α.Ε., σε συνέχεια της χρηματοπιστηριακής ανακοίνωσης στις 9.4.2021, ανακοίνωσε ότι η εταιρία Ηλιακά Πάρκα Δυτικής Μακεδονίας Δύο, 100% θυγατρική της εταιρείας ΔΕΗ Ανανεώσιμες Α.Ε., υπέγραψε στις 1.7.2021 δανειακή σύμβαση ύψους € 9,9 εκατ. με τη μορφή Ομολογιακού Δανείου για την χρηματοδότηση ανάπτυξης του δεύτερου φωτοβολταϊκού πάρκου εγκατεστημένης ισχύος 15 MW στην Πτολεμαΐδα στην Περιφέρεια Κοζάνης.

Το ποσό αυτό αποτελεί μέρος της ευρύτερης συμφωνίας χρηματοδότησης μέσω project finance χωρίς αναγωγή για την κατασκευή ενός χαρτοφυλακίου φωτοβολταϊκών πάρκων συνολικής εγκατεστημένης ισχύος 230 MW στην ίδια περιοχή.

Στο πλαίσιο της χρηματοδότησης, η Εθνική Τράπεζα Α.Ε. και η Eurobank Α.Ε. συμμετέχουν ως ομολογιούχοι, ενώ δικαίωμα συμμετοχής στην χρηματοδότηση έχει και η Ευρωπαϊκή Τράπεζα Επενδύσεων για το σύνολο του χαρτοφυλακίου των 230MW. Euro2day.gr

• **Τραπεζικές ΑΜΚ: Τη «σκυτάλη» από Πειραιώς και Alpha, παίρνει η Attica Bank**

Τη «σκυτάλη» για τον... αγώνα ενίσχυσης των κεφαλαίων τους, με στόχο είτε τον δραστικό περιορισμό των «κόκκινων» δανείων είτε την «παρουσία» στην επόμενη ημέρα της ελληνικής οικονομίας, εν όψει και της ενεργοποίησης του Ταμείου Ανάκαμψης, δίνουν η μία μετά την άλλη οι τράπεζες.

Εβδομάδα εξελίξεων είναι η τρέχουσα για την Attica Bank, δεδομένου ότι για την Τετάρτη έχει προγραμματιστεί η γενική συνέλευση των μετόχων της. Μεταξύ των θεμάτων που θα κληθεί να ψηφίσει είναι και αυτό της ενεργοποίησης των διατάξεων του άρθρου 27Α του Ν.4172/2013 («DTC»), του σχηματισμού ειδικού αποθεματικού, της δωρεάν έκδοσης παραστατικών τίτλων δικαιωμάτων κτήσεως κοινών μετοχών υπέρ του Ελληνικού Δημοσίου και της αύξησης του μετοχικού κεφαλαίου με κεφαλαιοποίηση του ειδικού αποθεματικού.

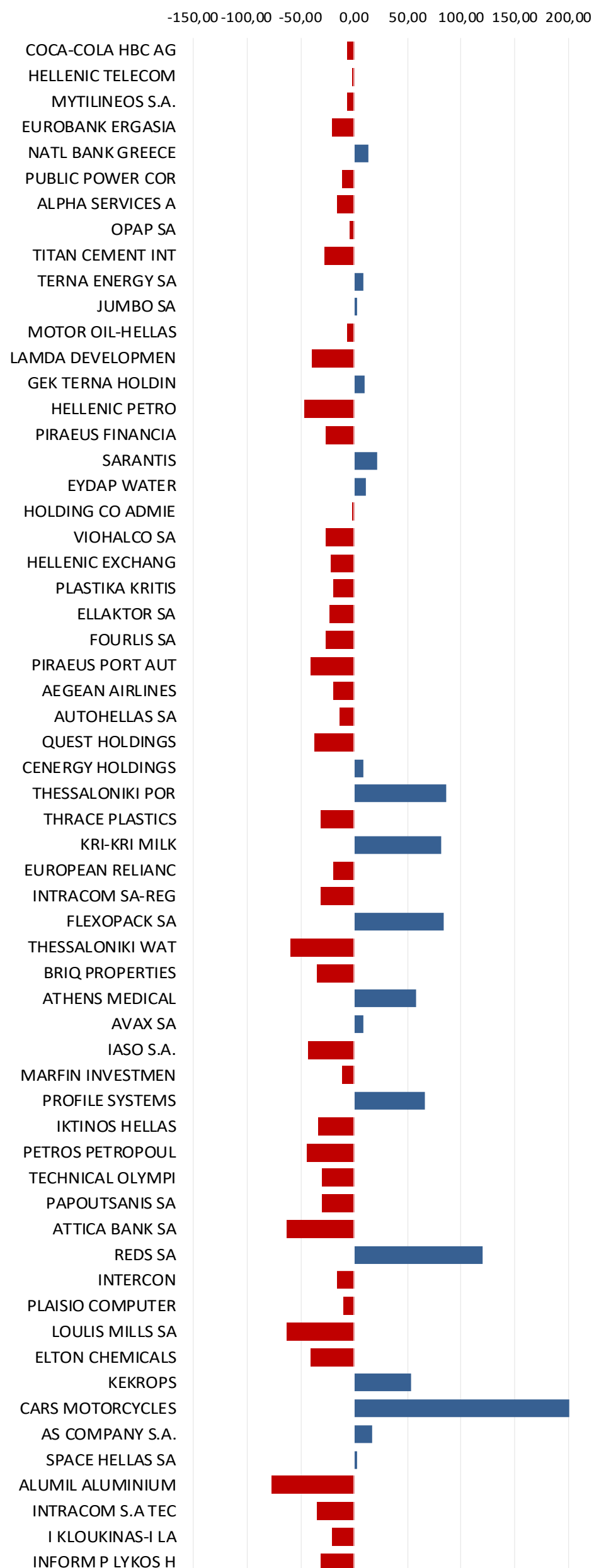
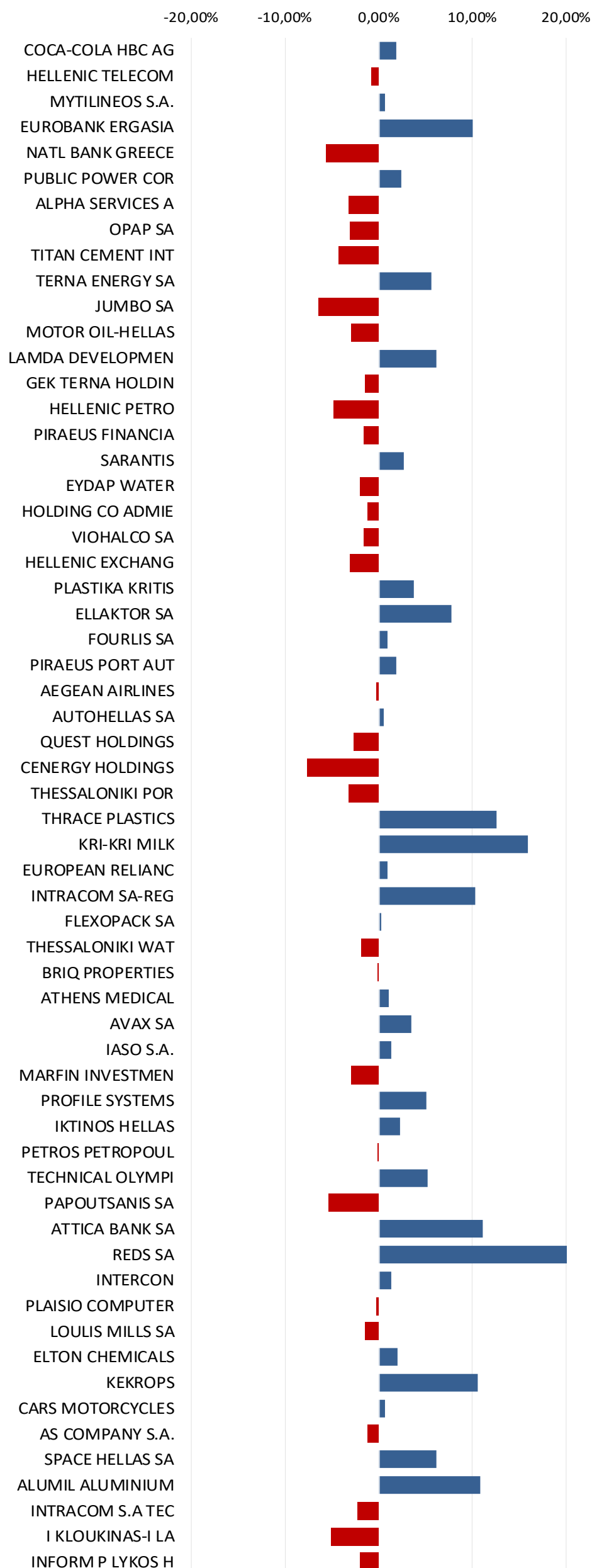
Στο πλαίσιο αυτό, η κυβέρνηση φέρεται να έχει ήδη ετοιμάσει την σχετική Πράξη Υπουργικού Συμβουλίου, για τη διευθέτηση των ζητημάτων που σχετίζονται με την εφαρμογή του μηχανισμού, όπως είναι η παρακολούθηση και πιστοποίηση του μη συμψηφισθέντος ετήσιου υπολοίπου της οριστικής και εκκαθαρισμένης απαίτησης έναντι του Ελληνικού Δημοσίου, ο τρόπος καταβολής της στην τράπεζα, ο οποίος είναι είτε τοις μετρητοίς είτε με ταμειακά ισοδύναμα, οι βασικοί όροι που διέπουν τα δικαιώματα μετατροπής, η μεταβίβασή τους, η αξία μεταβίβασης, ο χρόνος και η διαδικασία άσκησης του δικαιώματος εξαγοράς από τους μετόχους, ο χρόνος κατά τον οποίο αυτοί καθίστανται διαπραγματεύσιμοι σε οργανωμένη αγορά κ.λπ.

Πιο αναλυτικά, όπως επισημαίνεται στην σχετική πρόσκληση, λαμβάνοντας υπόψη ότι το λογιστικό αποτέλεσμα μετά από φόρους της χρήσης 2020 είναι ζημία το Διοικητικό Συμβούλιο εισηγείται την ενεργοποίηση των διατάξεων του Νόμου Χαρδούβελη, με μετατροπή αναβαλλόμενων φορολογικών απαιτήσεων επί προσωρινών διαφορών σε οριστικές και εκκαθαρισμένες απαιτήσεις έναντι του Ελληνικού Δημοσίου. Newmoney.gr

Γενικός Δείκτης ΧΑ

Rel 1mo ret

Volume D% 5_20 days



Large & Mid Cap Universe

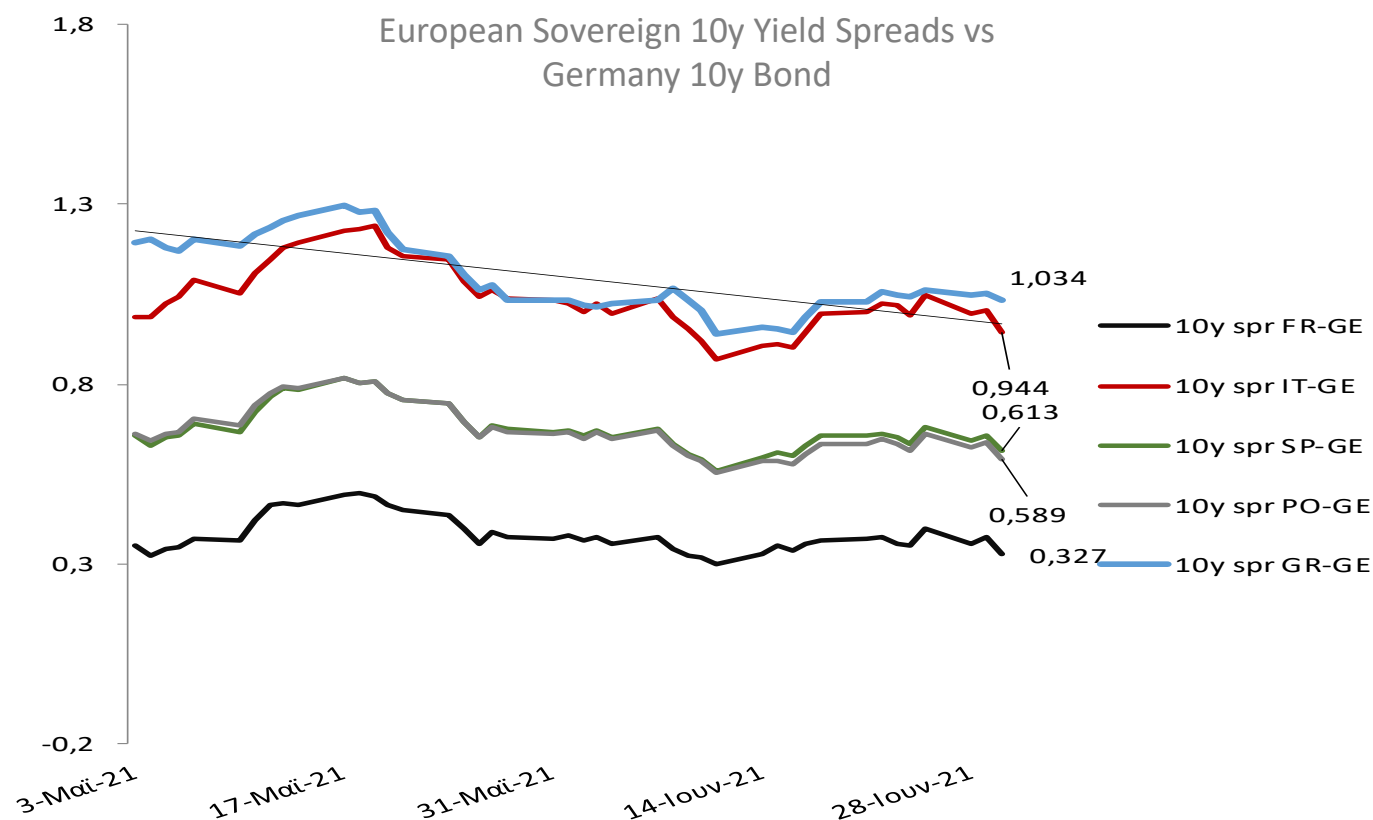
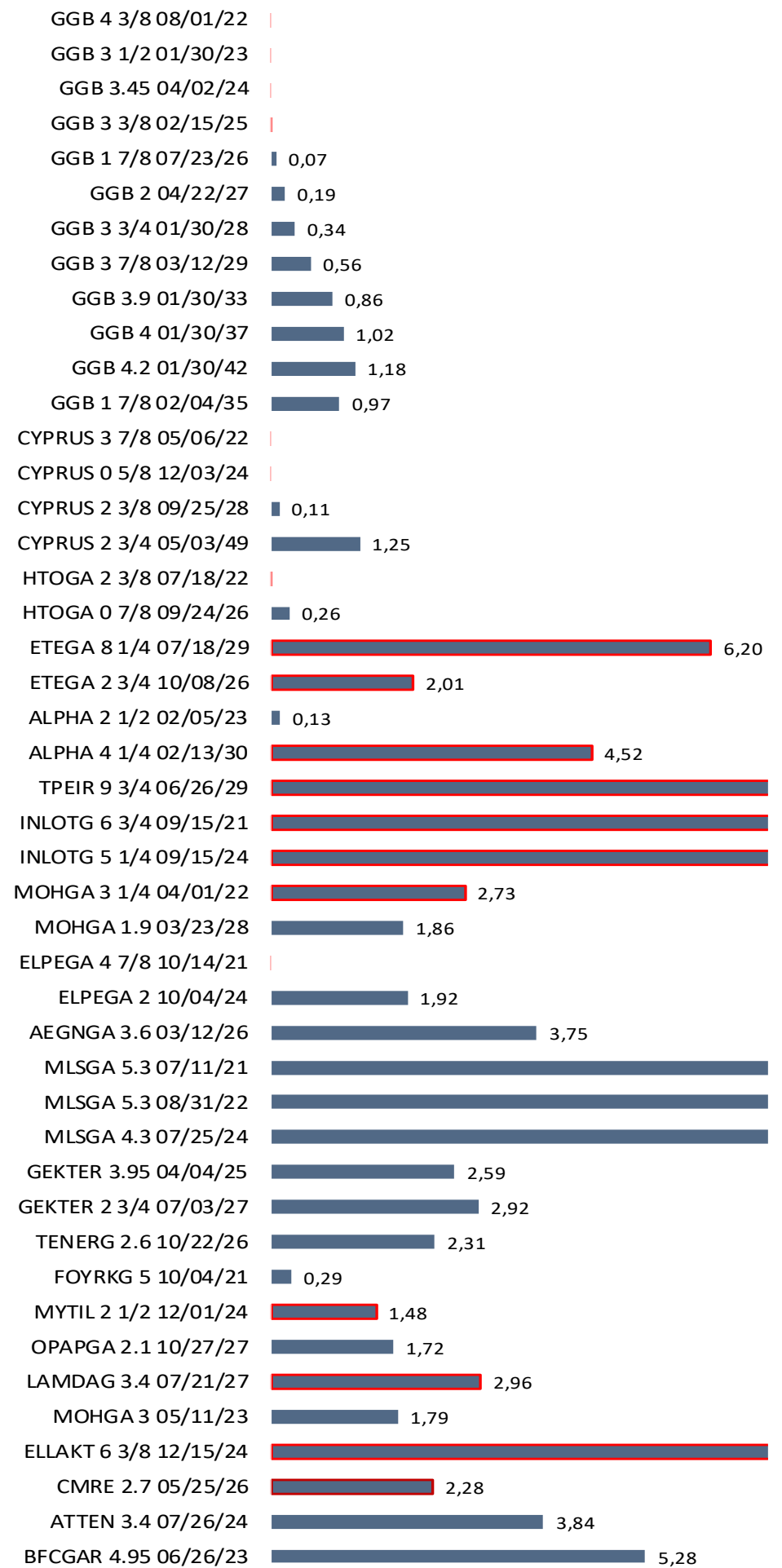
ASE Index	YTD %	3m %	1m %							
	9,78	2,36	-0,63							
02 July 2021										
Leon Depolas Large & Mid Cap Universe	Price (€)	M.Cap (€000)	Consensus TP (€)	Consensus change 4w	Consensus change 6m	P/E (x) 2021E	EV / EBITDA 2021E	3y Sales Growth Geometric mean %	Y-T-D (%)	3M (%)
ALPHA SERVICES AND HOI	1,04	1.605.447	1,29	0,00	0,00	14,9x		0,7	8,99	7,26
PIRAEUS FINANCIAL HOLD	1,47	1.831.788	2,62	0,14	0,02			-5,8	-93,17	-79,36
EUROBANK ERGASIAS SEF	0,840	3.115.696	0,93		0,31			5,2	45,18	12,00
NATIONAL BANK OF GREE	2,450	2.241.052	3,22		0,50	7,1x		14,1	8,36	-1,61
HELLENIC EXCHANGES - A	4,10	247.427	4,28		0,24			3,9	5,26	4,96
COCA-COLA HBC AG-DI	30,55	11.150.076	32,90		-0,10	21,7x	11,1x	-2,0	15,63	12,90
HELLENIC TELECOMMUN (14,41	6.631.606	16,62	-0,11	-0,36	13,7x	5,9x	-5,0	9,33	10,90
OPAP SA	12,85	4.387.329	15,10			15,4x	9,0x	-7,2	17,35	7,71
AEGEAN AIRLINES	5,41	487.804	5,52		-0,40			-28,3	15,75	11,84
TITAN CEMENT INTERNAT	16,50	1.292.370	19,56		0,04	12,6x	6,9x	2,2	23,00	3,64
HELLENIC PETROLEUM SA	6,12	1.870.487	6,71		-0,47		9,6x	-10,2	13,33	2,51
MOTOR OIL (HELLAS) SA	14,23	1.576.442	17,40		0,50	9,4x	6,3x	-7,9	20,59	3,12
JUMBO SA	14,30	1.945.655	19,26	-0,17	0,12	14,7x	7,9x	0,6	0,63	-8,92
FOURLIS SA	4,40	229.205	5,76		0,55		8,5x	-5,1	10,00	1,15
SARANTIS SA	8,93	624.006	9,73		-0,11	14,2x	9,6x	9,5	-4,49	3,04
MYTILINEOS S.A.	15,35	2.193.379	18,97			12,4x		7,5	28,99	11,73
PUBLIC POWER CORP	9,07	2.104.240	12,33		0,04	16,5x	6,0x	-2,0	22,07	-0,33
ELLAKTOR SA	1,50	321.408						-21,8	-13,04	4,17
GEK TERNA HOLDING REA	9,36	968.042	13,40			117,0x	10,1x	-6,4	18,78	-10,69
TERNA ENERGY SA	12,24	1.418.066	16,42			66,2x	12,3x	5,9	-7,27	-2,86
THESSALONIKI PORT AUTI	26,80	270.144						9,8	7,63	3,71
PIRAEUS PORT AUTHORIT	20,25	506.250	23,00		-0,33	15,7x	7,9x	6,0	3,85	-7,11
ATHENS WATER SUPPLY &	8,45	899.925	9,10		-1,00	12,8x	3,5x	0,3	23,00	11,91
QUEST HOLDINGS SA	13,52	483.217				13,1x	7,5x	18,2	29,38	23,77
HOLDING CO ADMIE IPTO	2,64	612.480	3,35			17,6x	17,5x		-0,19	-5,88
KRI-KRI MILK INDUSTRY S	8,80	290.973	9,00					16,7	34,56	14,29
Average						23,2x	8,7x	-0,1		
Average wo Banks						24,9x		-0,7		

Source: Leon Depolas Research, Bloomberg (estimates)

Ομόλογα

Name	Security	Accrued Interest	Last Close Price	Mid Yield to Maturity %	Yield to Next Call %
HELLENIC REPUBLI	GGB 4 3/8 08/01/22	4,06	105,11	-0,38	
HELLENIC REPUBLI	GGB 3 1/2 01/30/23	1,51	106,09	-0,36	
HELLENIC REPUBLI	GGB 3.45 04/02/24	0,90	110,22	-0,26	
HELLENIC REPUBLI	GGB 3 3/8 02/15/25	1,30	112,65	-0,12	
HELLENIC REPUBLI	GGB 1 7/8 07/23/26	1,79	109,08	0,07	
HELLENIC REPUBLI	GGB 2 04/22/27	0,41	110,39	0,19	
HELLENIC REPUBLI	GGB 3 3/4 01/30/28	1,61	122,15	0,34	
HELLENIC REPUBLI	GGB 3 7/8 03/12/29	1,23	124,88	0,56	
HELLENIC REPUBLI	GGB 3.9 01/30/33	1,68	133,32	0,86	
HELLENIC REPUBLI	GGB 4 01/30/37	1,72	142,73	1,02	
HELLENIC REPUBLI	GGB 4.2 01/30/42	1,81	154,79	1,18	
HELLENIC REPUBLI	GGB 1 7/8 02/04/35	0,78	111,52	0,97	
REP OF CYPRUS	CYPRUS 3 7/8 05/06/22	0,65	103,67	-0,50	
REP OF CYPRUS	CYPRUS 0 5/8 12/03/24	0,37	103,04	-0,26	
REP OF CYPRUS	CYPRUS 2 3/8 09/25/28	1,85	116,25	0,11	
REP OF CYPRUS	CYPRUS 2 3/4 05/03/49	0,48	135,13	1,25	
OTE PLC	HTOGA 2 3/8 07/18/22	2,30	102,59	-0,13	
OTE PLC	HTOGA 0 7/8 09/24/26	0,68	103,20	0,26	
NATL BK GREECE	ETEGA 8 1/4 07/18/29	7,98	112,48	6,20	3,81
NATL BK GREECE	ETEGA 2 3/4 10/08/26	2,04	103,94	2,01	1,78
ALPHA BANK	ALPHA 2 1/2 02/05/23	1,03	103,76	0,13	
ALPHA SRV HLD	ALPHA 4 1/4 02/13/30	1,67	98,07	4,52	4,84
PIRAEUS	TPEIR 9 3/4 06/26/29	0,27	108,52	8,22	6,50
INTRALOT CAPITAL	INLOTG 6 3/4 09/15/21	2,08	83,37	109,47	1176,00
INTRALOT CAPITAL	INLOTG 5 1/4 09/15/24	1,62	62,57	22,23	3752,37
MOTOR OIL FINANC	MOHGA 3 1/4 04/01/22	0,86	100,37	2,73	-18,87
MOTOR OIL-HELLAS	MOHGA 1.9 03/23/28	0,55	100,24	1,86	2,48
HELLENIC PETRO	ELPEGA 4 7/8 10/14/21	1,11	101,63	-1,06	
HELLENIC PETRO	ELPEGA 2 10/04/24	0,51	100,25	1,92	
AEGEAN AIRLINES	AEGNGA 3.6 03/12/26	1,16	99,36	3,75	
MLS MULTIMEDIA	MLSGA 5.3 07/11/21	1,27	89,90	803,48	
MLS INNOVATION	MLSGA 5.3 08/31/22	0,53	65,00	45,51	
MLS INNOVATION	MLSGA 4.3 07/25/24	0,86	74,00	14,94	
GEK TERNA	GEKTER 3.95 04/04/25	1,02	104,60	2,59	
GEK TERNA	GEKTER 2 3/4 07/03/27	0,01	99,40	2,92	
TERNA ENERGY	TENERG 2.6 10/22/26	0,54	101,25	2,31	
HOUSEMARKET	FOYRKG 5 10/04/21	0,03	101,00	0,29	
MYTILINEOS FIN	MYTIL 2 1/2 12/01/24	0,24	103,37	1,48	1,31
OPAP SA	OPAPGA 2.1 10/27/27	0,41	102,27	1,72	1,12
LAMDA DEV	LAMDAG 3.4 07/21/27	1,57	102,10	2,96	1,98
CORAL AE OIL CHE	MOHGA 3 05/11/23	0,47	102,00	1,79	
ELLAKTOR VALUE	ELLAKT 6 3/8 12/15/24	0,37	96,44	7,57	22,36
COSTAMARE PART	CMRE 2.7 05/25/26	0,32	101,94	2,28	2,42
ATTICA HOLDINGS	ATTEN 3.4 07/26/24	1,52	98,40	3,84	
B&F COMM GAR IND	BFCGAR 4.95 06/26/23	0,14	99,50	5,28	

Mid Yield to Maturity %



Γενικός Όρος περί αποποίησης ευθύνης (disclaimer):

Η παρούσα έκθεση έχει συνταχθεί και εκδοθεί από Depolas Investment Services, η οποία εποπτεύεται από την Ελληνική Επιτροπή Κεφαλαιαγοράς (Αρ. Αδείας 65/1991) και υπόκειται στους κανόνες συμπεριφοράς που ισχύουν για τις εταιρείες παροχής επενδυτικών υπηρεσιών (ΕΠΕΥ), όπως ορίζει η ελληνική νομοθεσία. Η έκθεση αυτή έχει εκδοθεί από την Depolas Investment Services και δεν επιτρέπεται να αναπαραχθεί με οποιοδήποτε τρόπο ή να παρέχεται σε οποιοδήποτε άλλο πρόσωπο. Κάθε πρόσωπο που λαμβάνει αντίγραφο της παρούσας, δια της αποδοχής της, δεσμεύεται και συμφωνεί ότι δεν θα το διανείμει ή δεν θα το διαθέσει σε οποιοδήποτε άλλο πρόσωπο. Οι πληροφορίες που περιέχονται στο παρόν έχουν ληφθεί από πηγές που θεωρούνται αξιόπιστες αλλά η Depolas Investment Services δεν τις έχει επαληθεύσει. Καμία ρητή ή σιωπηρή δέσμευση ή εγγύηση δεν παρέχεται ως προς την ακρίβεια, πληρότητα, ορθότητα καθώς και το επίκαιρο της αξιοπιστίας των πληροφοριών ή απόψεων που περιέχονται στο παρόν, το σύνολο των οποίων μπορεί να αλλάξει χωρίς προειδοποίηση. Καμία ευθύνη δεν αναλαμβάνεται από την Depolas Investment Services ή από οποιοδήποτε από τους διευθυντές, υπαλλήλους της, σε σχέση με το υπόλοιπο περιεχόμενο της παρούσας έκθεσης. Η έκθεση αυτή δεν αποτελεί προσφορά για αγορά ή πώληση ή πρόσκληση ή πρόταση προσφοράς για αγορά ή πώληση κινητών αξιών που αναφέρονται στο παρόν. Η Depolas Investment Services και τα τυχόν σχετιζόμενα με αυτή πρόσωπα ενδέχεται να κατέχουν θέσεις και να επηρεάζουν τις συναλλαγές σε τίτλους εταιριών που αναφέρονται στο παρόν. Η Depolas Investment Services και ένα πρόσωπο ή πρόσωπα συνδεόμενα με την εταιρεία μπορούν ενίοτε να ενεργούν για λογαριασμό τους σε συναλλαγές που είναι αντικείμενο έρευνας και αναφέρονται στις σχετικές εκθέσεις. Η Depolas Investment Services ενδέχεται να συναλλάσσεται και να επιδιώξει να συναλλάσσεται με τις εταιρείες που καλύπτονται στις εκθέσεις έρευνας. Ως εκ τούτου, οι επενδυτές πρέπει να γνωρίζουν ότι ενδέχεται να υπάρχει σύγκρουση συμφερόντων σε σχέση με την επιχείρηση, η οποία θα μπορούσε να επηρεάσει την αμεροληψία της παρούσας έκθεσης. Οι επενδυτές θα πρέπει να θεωρήσουν την έκθεση ως ένα μόνο παράγοντα για τη λήψη των αποφάσεων σε σχέση με τις επενδύσεις τους. Η επένδυση που εξετάζεται στην παρούσα έκθεση ενδέχεται να είναι ακατάλληλη για τους επενδυτές, ανάλογα με τους ειδικούς στόχους τους για επενδύσεις και την οικονομική τους θέση.

Κατά την ημερομηνία έκδοσης της παρούσας έκθεσης (που αναφέρεται στην πρώτη σελίδα της έκθεσης), η Depolas Investment Services ενεργεί ως ειδικός διαπραγματευτής για εισηγμένους τίτλους στο Χ.Α. που αναφέρονται στο site www.athexgroup.gr

Κατά την ημερομηνία έκδοσης της παρούσας έκθεσης (που αναφέρεται στην πρώτη σελίδα της έκθεσης), καμία από τις εταιρείες που αναφέρονται στην έκθεση αυτή δεν κατέχει περισσότερο από το 5% της Depolas Investment Services ή οποιαδήποτε από τις θυγατρικές της εταιρείες.

Η ΛΕΩΝ ΔΕΠΪΟΛΑΣ ΑΧΕΠΕΥ δεν έχει λάβει ούτε θα λάβει αμοιβή / αποζημίωση από την εταιρεία για την κατάρτιση της παρούσας έκθεσης.

Βεβαίωση Αναλυτή

Ο αναλυτής που είναι (εν όλω ή εν μέρει) υπεύθυνος για το περιεχόμενο αυτής της έκθεσης περί έρευνας στον τομέα των επενδύσεων, πιστοποιεί ότι όλες οι απόψεις σχετικά με τις εταιρείες και κινητές αξίες που περιέχονται στην παρούσα έκθεση αντικατοπτρίζουν με ακρίβεια τις προσωπικές απόψεις του αντίστοιχου συγγραφέα. Ο αναλυτής ή τουλάχιστον ένας από τους αναλυτές που αναφέρονται στην παρούσα έκθεση είναι πιστοποιημένοι ως «Αναλυτές Μετοχών και της Αγοράς» από την Ελληνική Επιτροπή Κεφαλαιαγοράς.

**Contact Details:
Depolas Investment Services**

1 Christou Lada Str., 10561, Athens

Tel: +30 2130998100

Fax: +30 210 3211618

Email: info@depolasaxe.grWeb: www.depolas.gr