

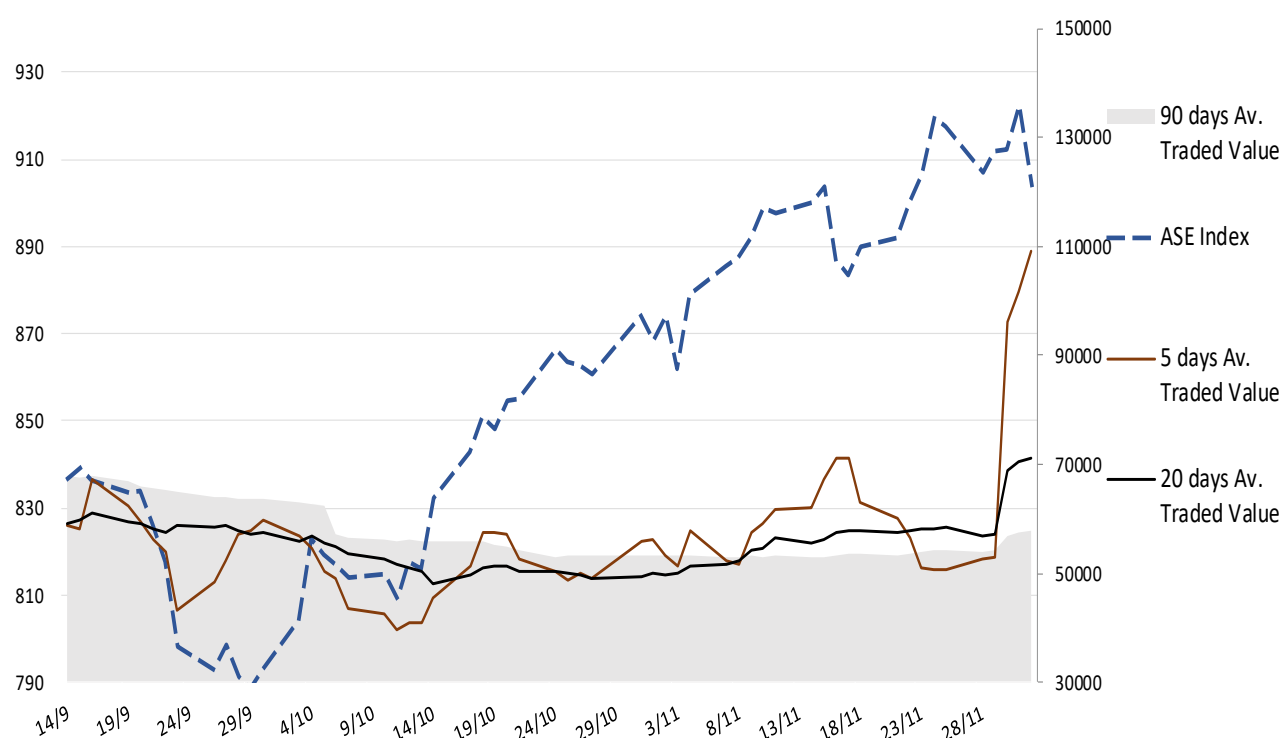
Σημείωμα

Σταθεροποιητικά κινήθηκαν Ευρώπη και ΗΠΑ την Παρασκευή μετά και τα καλύτερα στοιχεία της αγοράς εργασίας, ενώ διόρθωση τιμών είδε ο ΓΔΧΑ επιστρέφοντας εκ νέου στην περιοχή των 900 μονάδων. Η εβδομάδα ξεκινά με τις ασιατικές αγορές να καταγράφουν σημαντικά κέρδη λόγω μερικής άρσης περιορισμών στα τεστ κορονοϊού σε μεγάλες πόλεις της Κίνας. Από την άλλη, βαρύτητα θα δοθεί σήμερα, μεταξύ άλλων, στις μετρήσεις του τομέα υπηρεσιών PMI της S&P Global στις μεγαλύτερες οικονομίες της Ευρωζώνης και των ΗΠΑ. Στο εσωτερικό, η εβδομάδα περιλαμβάνει την ολοκλήρωση των ανακοινώσεων των εταιρικών αποτελεσμάτων Γ' τριμήνου των εισηγμένων, ενώ παράλληλα θα έχουμε και την μέτρηση του εγχώριου ΑΕΠ Γ' τριμήνου (Τετάρτη) καθώς και τον εγχώριο ΔTK Νοεμβρίου. Επιπλέον, αξίζει να σημειώσουμε ότι θα υπάρξουν 2 ομιλίες της κ. Λαγκάρντ την Τετάρτη και Πέμπτη, όπου ενδεχομένως να αναζητηθούν περισσότερες πληροφορίες για το μακροοικονομικό περιβάλλον. Σε αυτό το πλαίσιο, αναμένουμε διακυμάνσεις για τον ΓΔΧΑ γύρω από τις 900 μονάδες χωρίς ωστόσο, να αλλάζουμε το εκτιμώμενο εύρος τιμών των 860-960 μονάδων για το επόμενο διάστημα.

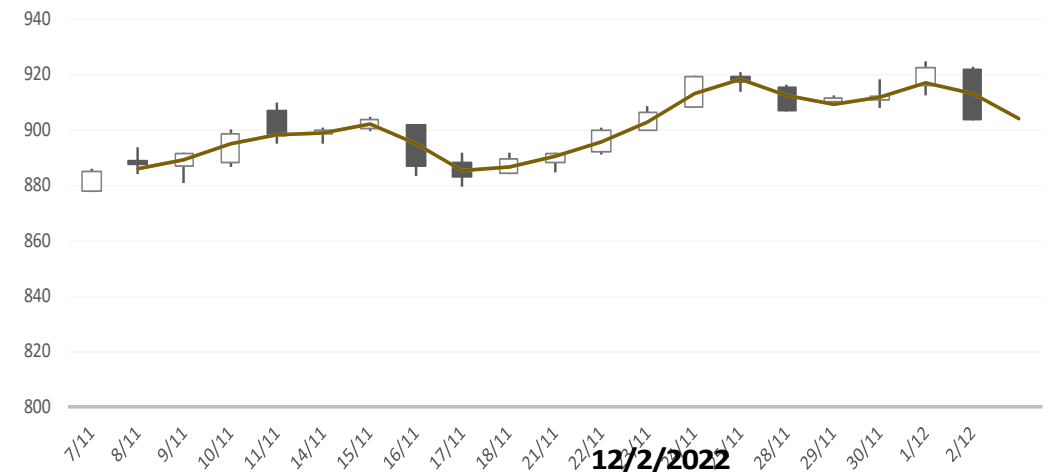
Gainers / Laggards FTSE/XA Large Cap

SARANTIS	0.62%	PIRAEUS FINANCIA	-4.68%
AEGEAN AIRLINES	0.60%	EUROBANK ERGASIA	-4.58%
MOTOR OIL-HELLAS	0.00%	VIOHALCO SA	-3.57%





ASE Index & 5d / 20d / 90d (000s €)
Average Daily Value Traded



ATHEX GEN INDEX










BloombergOr Last Close Δ% (YTD) Δ% (dod)

	GENERAL	ASE	904.0	+1.2%	-2.00%
	FTASE 25	FTASE	2,200.0	+2.4%	-2.24%
	FTSEM 40	FTSEM	1,375.9	-7.8%	-0.97%
	FTSEA 140	FTSEA	528.7	-1.4%	-2.08%




WORLD

	MSCI WORLD	MXWO	2,733.0	-15.4%	-0.29%
	MSCI EMERG	MXEF	973.9	-21.0%	-0.45%




EUROPE

	SXXP 600	SXXP	443.3	-9.1%	-0.15%
	DAX	DAX	14,529.4	-8.5%	+0.27%
	FTSE 100	UKX	7,556.2	+2.3%	-0.03%
	CAC 40	CAC	6,742.3	-5.7%	-0.17%
	PSI 20	PSI20	5,856.6	+5.2%	-1.19%
	IBEX 35	IBEX	8,382.6	-3.8%	-0.30%
	FTSEMIB	FTSEMIB	24,621.7	-10.0%	-0.26%


N. AMERICA

	DOW JONES	DJI	34,429.9	-5.3%	+0.10%
	NASDAQ	CCMP	11,461.5	-26.7%	-0.18%
	S&P 500	SPX	4,071.7	-14.6%	-0.12%







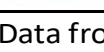
ASIA

	NIKKEI 225	NIKI	27,777.9	-3.5%	-1.59%
	SHENZ 300	SHSZN	3,871.0	-21.6%	-0.61%
	HANG SENG	HSI	18,675.4	-20.2%	-0.33%

FOREX

	EUR/USD		1.0535	-7.3%	+0.14%
---	----------------	--	--------	-------	--------

COMMODITIES

	BRENT	BRENT	85.57	+10.0%	-1.51%
	CRUDE OIL	NYMEX	79.98	+6.3%	-1.5%
	GOLD	GOLDS	1,797.63	-1.7%	-0.30%
	SILVER	XAG	23.14	-0.7%	+1.69%
	Nat GAS	NG1	6.28	+68.4%	-6.8%
	ALUMIN	LMAHDY	2,517.45	-10.3%	+2.46%
	COPPER	HG1	384.80	-13.8%	+0.9%

Data from bloomberg as of time : 09:15 Greek Time

Εταιρικές Ανακοινώσεις

- Εισάγονται στο Χρηματιστήριο Αθηνών οι 271.448.946 νέες (ΚΟ) μετοχές της εταιρίας «**ATTICA BANK A.T.E.**», που προέκυψαν από την μετατροπή ισαριθμών warrants. Από την ίδια ημερομηνία, το νέο σύνολο εισηγμένων μετοχών της εταιρίας στο Χρηματιστήριο Αθηνών ανέρχεται σε 1.495.678.391 (ΚΟ) μετοχές.
- Μετά την ισόποση αύξηση και μείωση του μετοχικού κεφαλαίου, οι μετοχές της εταιρίας «**IDEAL HOLDINGS A.E.**» είναι διαπραγματεύσιμες στο Χρηματιστήριο Αθηνών με τελική ονομαστική αξία μετοχής €0,40 και χωρίς το δικαίωμα συμμετοχής στην επιστροφή κεφαλαίου ποσού €0,12 ανά μετοχή στους μετόχους της εταιρίας με καταβολή μετρητών.
- Μετά την ισόποση αύξηση και μείωση του μετοχικού κεφαλαίου, οι μετοχές της εταιρίας «**AUTOHELLAS A.T.E.E.**» είναι διαπραγματεύσιμες στο Χρηματιστήριο Αθηνών με τελική ονομαστική αξία μετοχής €0,08 και χωρίς το δικαίωμα συμμετοχής στην επιστροφή κεφαλαίου ποσού €1,0109778695 ανά μετοχή στους μετόχους της εταιρίας με καταβολή μετρητών.
- Οι μετοχές της εταιρίας «**ΠΑΠΟΥΤΣΑΝΗΣ ΑΒΕΕ ΚΑΤΑΝΑΛΩΤΙΚΩΝ ΑΓΑΘΩΝ**» είναι διαπραγματεύσιμες στο Χρηματιστήριο Αθηνών χωρίς το προμέρισμα χρήσης 2022, €0,0200784077 ανά μετοχή, από το οποίο θα παρακρατηθεί ο αναλογούν φόρος, βάσει της κείμενης νομοθεσίας (καθαρό ποσό: €0,0190744873 ανά μετοχή).

Οικονομικό Ημερολόγιο

ΩΡΑ	ΧΩΡΑ – ΓΕΓΟΝΟΣ	ΠΡΟΒΛΕΨΗ	ΠΡΟΗΓΟΥΜΕΝΟ
11:30	Ηνωμένο Βασίλειο: Σύνθετος PMI (Nov)	47,2	48,3
11:30	Ηνωμένο Βασίλειο: Δείκτης Υπεύθυνου Προμηθειών Υπηρεσιών (Nov)	47,5	48,8
15:45	Ευρωζώνη: Ομιλία της Προέδρου της ΕΚΤ, Λαγκάρντ		
17:00	ΗΠΑ: Μη-Βιομηχανικός Δείκτης ISM (Nov)		54,4

Ειδησεογραφία

• ΓΕΚ Τέρνα: Αλμα τζίρου στα 2,76 δισ. στο εννεάμηνο

Τα αποτελέσματα του Ομίλου ΓΕΚ ΤΕΡΝΑ για το εννεάμηνο του 2022 χαρακτηρίζονται από σημαντική αύξηση εσόδων και κερδοφορίας σε σχέση με την αντίστοιχη περίοδο του 2021, υποστηριζόμενα από βελτιωμένες επιδόσεις σε όλους τους τομείς δραστηριότητας.

Όπως αναφέρει σε σχετική ανακοίνωση, η ρευστότητα του Ομίλου παραμένει ισχυρή (ταμειακά διαθέσιμα € 1,126.9 εκ. στο τέλος Σεπτεμβρίου του 2022), διασφαλίζοντας την υλοποίηση των επενδυτικών πλάνων του Ομίλου, αλλά και την ευχέρεια αξιοποίησης νέων ευκαιριών.

Αναλυτικά:

Τα συνολικά έσοδα του Ομίλου στο εννεάμηνο του 2022 διαμορφώθηκαν σε € 2.762,0 εκ. σε σύγκριση με € 700,7 εκ. την αντίστοιχη περίοδο του 2021. Συγκριμένα:

- Τα έσοδα του κατασκευαστικού τομέα αυξήθηκαν στα € 649,7 εκ. έναντι € 398,8 εκ. την αντίστοιχη περίοδο του 2021, λόγω της αύξησης της κατασκευαστικής δραστηριότητας.
- Ο τομέας των παραχωρήσεων είχε έσοδα € 152,7 εκ. έναντι € 124,2 εκ. την αντίστοιχη περίοδο του 2021, κυρίως λόγω της σταδιακής αποκατάστασης της κίνησης στους αυτοκινητοδρόμους μετά την άρση των περιορισμών στην κυκλοφορία που είχαν επιβληθεί λόγω της πανδημίας.
- Στον τομέα παραγωγής και εμπορίας ενέργειας (ηλεκτρισμού και φυσικού αερίου) στην Ελλάδα και το εξωτερικό, τα έσοδα από πωλήσεις ανήλθαν σε € 2.076,4 εκ. έναντι € 220,0 εκ. την αντίστοιχη περυσινή περίοδο, ως αποτέλεσμα της αύξησης της παραγωγής ΑΠΕ, αλλά και λόγω της πλήρους ενοποίησης των εταιρειών ΗΡΩΝ II ΒΟΙΩΤΙΑΣ και ΗΡΩΝ ΕΝΕΡΓΕΙΑΚΗ (από 14.02.2022).

Η λειτουργική κερδοφορία (προσαρμοσμένο EBITDA)¹ του Ομίλου ανήλθε σε € 404,8 εκ. έναντι € 212,7 εκ. το εννεάμηνο του 2021, αντικατοπτρίζοντας το διαφορετικό μείγμα εσόδων. Συγκεκριμένα:

- Στον τομέα της κατασκευής το προσαρμοσμένο EBITDA ανήλθε σε € 45,4 εκ. έναντι 37,1 εκ. την αντίστοιχη περίοδο του 2021
- Στον τομέα των παραχωρήσεων το προσαρμοσμένο EBITDA ανήλθε στα € 82,8 εκ. έναντι € 76,0 εκ. της αντίστοιχης περιόδου του 2021
- Στον τομέα της παραγωγής και εμπορίας ενέργειας (ηλεκτρισμού και φυσικού αερίου) στην Ελλάδα και το εξωτερικό, το συνολικό προσαρμοσμένο EBITDA διαμορφώθηκε στα € 296,2 εκ. έναντι € 103,9 εκ.

Τα Λειτουργικά Αποτελέσματα προ τόκων και φόρων (EBIT) από συνεχιζόμενες δραστηριότητες κατά τους πρώτους εννέα μήνες του έτους διαμορφώθηκαν σε € 243,8 εκ. ευρώ έναντι € 113,3 εκ. την αντίστοιχη περίοδο του 2021.

Τα Κέρδη προ φόρων από συνεχιζόμενες δραστηριότητες διαμορφώθηκαν σε € 133,2 εκ. έναντι € 37,2 εκ. ευρώ την αντίστοιχη περίοδο του 2021.

Τα Κέρδη μετά από φόρους από συνεχιζόμενες δραστηριότητες που κατανέμονται στους ιδιοκτήτες της Μητρικής διαμορφώθηκαν σε € 68,5 εκ. για το εννεάμηνο του 2022 έναντι € 4,9 εκ. για την αντίστοιχη περίοδο του 2021.

Στα αποτελέσματα μετά τους φόρους και τα δικαιώματα μειοψηφίας εννεαμήνου 2022 έχουν συμπεριληφθεί μη λειτουργικά αποτελέσματα συνολικού ποσού (ζημιά) €24,7 εκ. έναντι ζημίας € 9,8 εκ. την αντίστοιχη περίοδο του 2021.

Τα αντίστοιχα Κέρδη μετά από φόρους από συνεχιζόμενες δραστηριότητες χωρίς την επίδραση των ανωτέρω μη λειτουργικών αποτελεσμάτων² που αναλογούν στους μετόχους της μητρικής, διαμορφώθηκαν σε € 93,2 εκ., έναντι € 14,7 εκ. την αντίστοιχη περίοδο του 2021.

Οι συνολικές επενδύσεις του Ομίλου κατά την περίοδο Ιανουάριος-Σεπτέμβριος 2022 ανήλθαν σε € 280 εκ., έναντι € 77 εκ. την αντίστοιχη περίοδο του 2021, κατευθυνόμενες κυρίως στον τομέα ΑΠΕ.

Οι συνολικές δανειακές υποχρεώσεις του Ομίλου στις 30.09.2022 ανήλθαν σε € 2.694,4 εκ. έναντι € 2.596 εκ. στις 31.12.2021. Το Καθαρό Χρέος του Ομίλου (δανειακές υποχρεώσεις μείον χρηματικά διαθέσιμα) ήταν την 30η Σεπτεμβρίου 2022, € 1.567,6 εκ. έναντι € 1.231,7 εκ. την 31η Δεκεμβρίου 2021, με την αύξηση να αποδίδεται στην ανάλωση ταμειακών διαθεσίμων στο πλαίσιο υλοποίησης του επενδυτικού προγράμματος του Ομίλου στον τομέα ενέργειας. Σημειώνεται ότι το Καθαρό Χρέος κατά την 30η Σεπτεμβρίου 2022 παρέμεινε στα ίδια επίπεδα σε σύγκριση με το τέλος του πρώτου εξαμήνου του 2022 που είχε διαμορφωθεί στα € 1.608,8 εκ.. Τα ταμειακά διαθέσιμα και ισοδύναμα του Ομίλου την 30η Σεπτεμβρίου 2022 παρέμειναν υψηλά και διαμορφώθηκαν σε € 1.126,9 εκ..

Ο συντελεστής Καθαρό Χρέος¹/ Προσαρμοσμένο EBITDA¹ (LTM) στο τέλος του τρίτου τριμήνου του έτους διαμορφώθηκε σε 3.0x έναντι 3.8x στο τέλος του 2021, ως αποτέλεσμα της βελτιωμένης κερδοφορίας του Ομίλου.

Το σύνολο του Ενεργητικού και τα Ίδια Κεφάλαια του Ομίλου την 30η Σεπτεμβρίου 2022 ανήλθαν σε € 5.865,0 εκ. και € 1.082,6 εκ. αντίστοιχα, σε σύγκριση με € 4.812,4 εκ. και € 871,3 εκ. την 31η Δεκεμβρίου 2021.

Γενικός Όρος περί αποποίησης ευθύνης (disclaimer):

Η παρούσα έκθεση έχει συνταχθεί και εκδοθεί από Depolas Investment Services, η οποία εποπτεύεται από την Ελληνική Επιτροπή Κεφαλαιαγοράς (Αρ. Αδείας 65/1991) και υπόκειται στους κανόνες συμπεριφοράς που ισχύουν για τις εταιρείες παροχής επενδυτικών υπηρεσιών (ΕΠΕΥ), όπως ορίζει η ελληνική νομοθεσία. Η έκθεση αυτή έχει εκδοθεί από την Depolas Investment Services και δεν επιτρέπεται να αναπαραχθεί με οποιοδήποτε τρόπο ή να παρέχεται σε οποιοδήποτε άλλο πρόσωπο. Κάθε πρόσωπο που λαμβάνει αντίγραφο της παρούσας, δια της αποδοχής της, δεσμεύεται και συμφωνεί ότι δεν θα το διανείμει ή δεν θα το διαθέσει σε οποιοδήποτε άλλο πρόσωπο. Οι πληροφορίες που περιέχονται στο παρόν έχουν ληφθεί από πηγές που θεωρούνται αξιόπιστες αλλά η Depolas Investment Services δεν τις έχει επαληθεύσει. Καμία ρητή ή σιωπηρή δέσμευση ή εγγύηση δεν παρέχεται ως προς την ακρίβεια, πληρότητα, ορθότητα καθώς και το επίκαιρο της αξιοπιστίας των πληροφοριών ή απόψεων που περιέχονται στο παρόν, το σύνολο των οποίων μπορεί να αλλάξει χωρίς προειδοποίηση. Καμία ευθύνη δεν αναλαμβάνεται από την Depolas Investment Services ή από οποιοδήποτε από τους διευθυντές, υπαλλήλους της, σε σχέση με το υπόλοιπο περιεχόμενο της παρούσας έκθεσης. Η έκθεση αυτή δεν αποτελεί προσφορά για αγορά ή πώληση ή πρόσκληση ή πρόταση προσφοράς για αγορά ή πώληση κινητών αξιών που αναφέρονται στο παρόν. Η Depolas Investment Services και τα τυχόν σχετιζόμενα με αυτή πρόσωπα ενδέχεται να κατέχουν θέσεις και να επηρεάζουν τις συναλλαγές σε τίτλους εταιριών που αναφέρονται στο παρόν. Η Depolas Investment Services και ένα πρόσωπο ή πρόσωπα συνδεόμενα με την εταιρεία μπορούν ενίοτε να ενεργούν για λογαριασμό τους σε συναλλαγές που είναι αντικείμενο έρευνας και αναφέρονται στις σχετικές εκθέσεις. Η Depolas Investment Services ενδέχεται να συναλλάσσεται και να επιδιώξει να συναλλάσσεται με τις εταιρείες που καλύπτονται στις εκθέσεις έρευνας. Ως εκ τούτου, οι επενδυτές πρέπει να γνωρίζουν ότι ενδέχεται να υπάρχει σύγκρουση συμφερόντων σε σχέση με την επιχείρηση, η οποία θα μπορούσε να επηρεάσει την αμεροληψία της παρούσας έκθεσης. Οι επενδυτές θα πρέπει να θεωρήσουν την έκθεση ως ένα μόνο παράγοντα για τη λήψη των αποφάσεων σε σχέση με τις επενδύσεις τους. Η επένδυση που εξετάζεται στην παρούσα έκθεση ενδέχεται να είναι ακατάλληλη για τους επενδυτές, ανάλογα με τους ειδικούς στόχους τους για επενδύσεις και την οικονομική τους θέση.

Κατά την ημερομηνία έκδοσης της παρούσας έκθεσης (που αναφέρεται στην πρώτη σελίδα της έκθεσης), η Depolas Investment Services ενεργεί ως ειδικός διαπραγματευτής για εισηγμένους τίτλους στο Χ.Α. που αναφέρονται στο site www.athexgroup.gr

Κατά την ημερομηνία έκδοσης της παρούσας έκθεσης (που αναφέρεται στην πρώτη σελίδα της έκθεσης), καμία από τις εταιρείες που αναφέρονται στην έκθεση αυτή δεν κατέχει περισσότερο από το 5% της Depolas Investment Services ή οποιαδήποτε από τις θυγατρικές της εταιρείες.

Η ΛΕΩΝ ΔΕΠΪΟΛΑΣ ΑΧΕΠΕΥ δεν έχει λάβει ούτε θα λάβει αμοιβή / αποζημίωση από την εταιρεία για την κατάρτιση της παρούσας έκθεσης.

Βεβαίωση Αναλυτή

Ο αναλυτής που είναι (εν όλω ή εν μέρει) υπεύθυνος για το περιεχόμενο αυτής της έκθεσης περί έρευνας στον τομέα των επενδύσεων, πιστοποιεί ότι όλες οι απόψεις σχετικά με τις εταιρείες και κινητές αξίες που περιέχονται στην παρούσα έκθεση αντικατοπτρίζουν με ακρίβεια τις προσωπικές απόψεις του αντίστοιχου συγγραφέα. Ο αναλυτής ή τουλάχιστον ένας από τους αναλυτές που αναφέρονται στην παρούσα έκθεση είναι πιστοποιημένοι ως «Αναλυτές Μετοχών και της Αγοράς» από την Ελληνική Επιτροπή Κεφαλαιαγοράς.



**Contact Details:
Depolas Investment Services**

1 Christou Lada Str., 10561, Athens

Tel: +30 2130998100

Fax: +30 210 3211618

Email: info@depolasaxe.gr

Web: www.depolas.gr