

Σημείωμα

Ο Γενικός Δείκτης (ΓΔ) του ΧΑ έκλεισε 0,42% χαμηλότερα στις 655,79 μονάδες με αξία συναλλαγών ύψους 38 εκατ. ευρώ στην οποία συμπεριλαμβάνονται 2 εκατ ευρώ σε προσυμφωνημένες συναλλαγές.

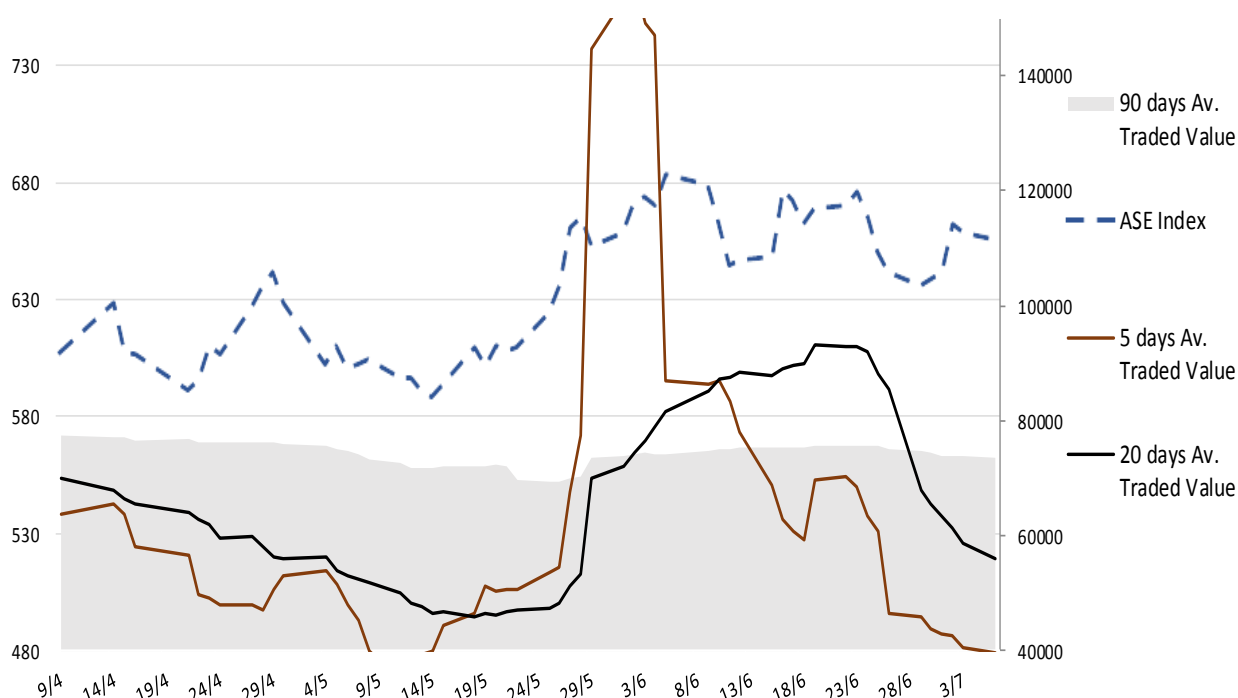
Ο δείκτης (ΓΔ) σημείωσε το υψηλό ημέρας λίγα λεπτά μετά το άνοιγμα για να κινηθεί σταδιακά χαμηλότερα στη διάρκεια της συνεδρίασης περνώντας σε αρνητικό έδαφος για την τελευταία ώρα της συνεδρίασης περίπου. Ο τραπεζικός δείκτης υπεραπόδωσε συγκριτικά με το Γενικό Δείκτη (ΓΔ) ενώ η συνολική αξία συναλλαγών παρέμεινε σε χαμηλά επίπεδα.

Ο δείκτης δείχνει να δυσκολεύεται να ξεπεράσει τις 670-680 μονάδες όσο το επενδυτικό ενδιαφέρον παραμένει υποτονικό. Ενώ δεν υπάρχουν σημαντικές εγχώριες εξελίξεις, στο επίκεντρο βρίσκονται οι νέες θέσεις εργασίας (JOLTS) Μαΐου στις ΗΠΑ που αναμένεται να ανακοινωθούν στις 5μμ.

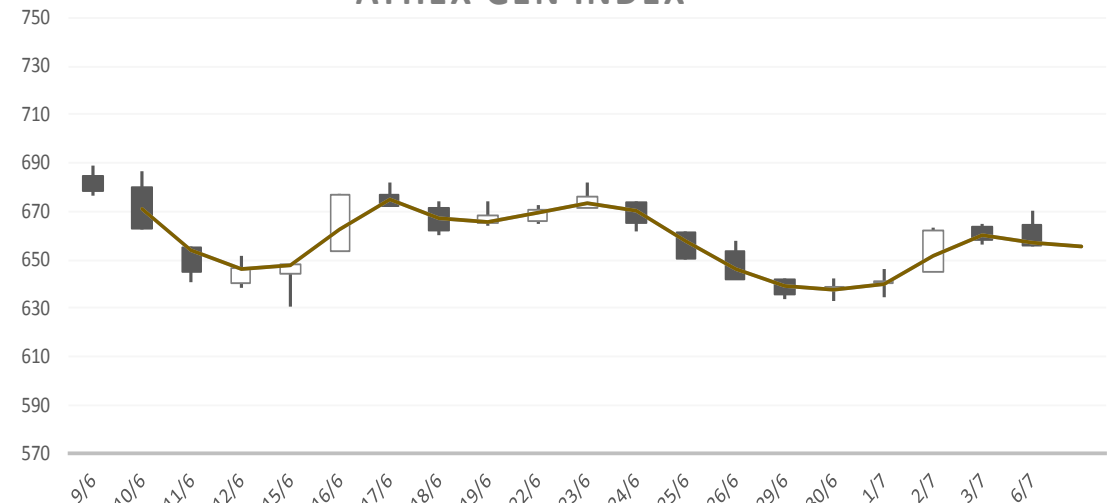
Gainers / Laggards FTSE/XA Large Cap

SARANTIS	1,81%	FOURLIS SA	-4,34%
AEGEAN AIRLINES	1,72%	MYTILINEOS S.A.	-3,05%
TERNA ENERGY SA	1,11%	OPAP SA	-2,47%

ASE Index & 5d / 20d / 90d (000s €)
Average Daily Value Traded







ATHEX GEN INDEX



6/7/2020








BloombergOr Last CloseΔ% (YTD) Δ% (dod)

	GENERAL	ASE	655,8	-28,5%	-0,4%
	FTASE 25	FTASE	1.587,8	-30,9%	-0,5%
	FTSEM 40	FTSEM	856,9	-28,3%	-0,2%
	FTSEA 140	FTSEA	392,5	-31,0%	-0,5%




WORLD

	MSCI WORLD	MXWO	2.264,3	-4,0%	+1,70%
	MSCI EMERG	MXEF	1.060,5	-4,9%	+2,65%




EUROPE

	SXXP 600	SXXP	371,2	-10,7%	+1,58%
	DAX	DAX	12.733,5	-3,9%	+1,64%
	FTSE 100	UKX	6.285,9	-16,7%	+2,09%
	CAC 40	CAC	5.081,5	-15,0%	+1,49%
	PSI 20	PSI20	4.407,5	-15,5%	+0,05%
	IBEX 35	IBEX	7.556,2	-20,9%	+2,06%
	FTSEMIB	FTSEMIB	20.031,9	-14,8%	+1,55%


N. AMERICA

	DOW JONES	DJI	26.287,0	-7,9%	+1,78%
	NASDAQ	CCMP	10.433,7	+16,3%	+2,21%
	S&P 500	SPX	3.179,7	-1,6%	+1,59%

ASIA

	NIKKEI 225	NIKI	22.714,4	-4,0%	+1,83%
	SHENZ 300	SHSZN	4.670,1	+14,0%	+5,67%
	HANG SENG	HSI	26.339,2	-6,6%	+2,85%

FOREX

	EUR/USD		1,1309	+0,9%	+0,54%
---	---------	--	--------	-------	--------

COMMODITIES

	BRENT	BRENT	43,10	-34,7%	+0,70%
	CRUDE OIL	NYMEX	40,63	-33,5%	-1,4%
	GOLD	GOLDS	1.784,68	+17,6%	+0,49%
	SILVER	XAG	18,27	+2,4%	+1,39%
	Nat GAS	NG1	1,83	-16,4%	+1,04%
	ALUMIN	LMAHDY	1.601,25	-10,1%	+1,17%
	COPPER	HG1	276,60	-1,1%	+0,37%

Data from bloomberg as of time : 09:15 Greek Time

Εταιρικές Ανακοινώσεις

- Η **ΤΕΡΝΑ Ενεργειακή** δημοσιεύει τα αποτελέσματα του 1ου τριμήνου 2020 πριν την έναρξη της συνεδρίασης του Χρηματιστηρίου Αθηνών.
- Τακτική Γενική Συνέλευση θα πραγματοποιήσει η **Entersoft** στις 7 Ιουλίου 2020, ημέρα Τρίτη και ώρα 11.30 π.μ., στα γραφεία της εταιρείας στην Καλλιθέα, επί της Λ. Συγγρού 362 και Ευριπίδου.
- Τακτική Γενική Συνέλευση θα πραγματοποιήσει η **ΚΡΙ-ΚΡΙ** στις 7 Ιουλίου 2020, ημέρα Τρίτη και ώρα 12:00μ.μ. στην έδρα της Εταιρείας, στο 3ο χλμ. Σερρών –Δράμας, 62125, Σέρρες (στην αίθουσα του 1ου ορόφου του κτιρίου των γραφείων της).

Οικονομικό Ημερολόγιο

ΩΡΑ	ΧΩΡΑ – ΓΕΓΟΝΟΣ	ΠΡΟΒΛΕΨΗ	ΠΡΟΗΓΟΥΜΕΝΟ
17.00	ΗΠΑ: JOLTs Θέσεις Εργασίας (May)	4,850M	5,046M

Ειδησεογραφία

- **Κομισιόν:** Ιδιαίτερα ισχυρά τα μέτρα στήριξης που έλαβε η Ελλάδα - Σήμερα νέες ανακοινώσεις για την ύφεση
Στη διαπίστωση ότι η Ελλάδα εφήρμοσε ένα από τα πιο μεγάλα σε αξία - αναλογικά με το ΑΕΠ - πακέτα στήριξης της οικονομίας προχώρησε Ευρωπαϊκή Επιτροπή σε ειδική μελέτη της για τα προγράμματα σταθερότητας που κατέθεσαν τα κράτη μέλη. Υπολογίζει ότι η αξία του ελληνικού πακέτου φτάνει στο 3,7% του ΑΕΠ με βάση τα στοιχεία έως τέλος Απριλίου, χωρίς δηλαδή να συνυπολογιστούν τα δύο τελευταία πακέτα μέτρων, έναντι 3,1% του ΑΕΠ μέσου όρου ανά την ΕΕ.
Μάλιστα επισημαίνει ότι πλέον σε κάποια κράτη τα μέτρα στήριξης ξεπερνούν το 5% του ΑΕΠ, βάζοντας αυτή κατηγορία την Ελλάδα αλλά και τρεις ακόμα χώρες: την Ιταλία, την Πολωνία και τη Γερμανία.
Εκτιμά ότι παρόλα αυτά, η δημοσιονομική θέση της χώρας παραμένει σχετικά ανθεκτική με το έλλειμμα που θα καταγράψει φέτος ελληνική οικονομία να είναι σχετικά με τα μέτρα που έχουν ληφθεί συγκρατημένο. Ωστόσο κάνει λόγο για υπεραισιόδοξη πρόβλεψη της Ελληνικής κυβέρνησης αναφορικά με την πορεία του ΑΕΠ (αναφερόμενη στο σενάριο ύφεσης κατά 5% και όχι στο δυσμενές του 8%), κάτι το οποίο όπως επισημαίνει αναφέρεται και στη θέση που έχει λάβει το Ελληνικό Δημοσιονομικό Συμβούλιο.
Υπενθυμίζεται πως η Ευρωπαϊκή Επιτροπή στις εαρινές της εκτιμήσεις υπολόγισε πως η ύφεση στην Ελλάδα θα φτάσει στο 9,7% έναντι 7,7% μέσης ύφεσης ανά την ευρωζώνη και 7,4% ύφεσης ανά την Ε.Ε. Ο λόγος για ένα ποσοστό το οποίο είναι το υψηλότερο πανευρωπαϊκά.
Σήμερα αναμένονται οι νέες, θερινές, εκτιμήσεις της Ευρωπαϊκής Επιτροπής με ιδιαίτερο ενδιαφέρον για να φανεί πώς επαναπροσδιορίζει τις προοπτικές όχι μόνο της Ελληνικής οικονομίας αλλά και της Ευρώπης. Και τούτο στο πλαίσιο των προτάσεων της για ένα ισχυρό ευρωπαϊκό σχέδιο ανάκαμψης που θα στηρίξει τα κράτη μέλη και θα συζητηθεί στη Σύνοδο Κορυφής της άλλης εβδομάδας.
Στην έκθεση για τον απολογισμό των προγραμμάτων σταθερότητας επισημαίνεται επίσης από την Κομισιόν ότι η Ελλάδα το 2019 πέτυχε την 3η ταχύτερη απομείωση του δημόσιου χρέους μετά την Κύπρο και την Ιρλανδία. Παρόλα αυτά παραμένει ένα από τα κράτη με πολύ υψηλό χρέος.
Επίσης αναφέρεται ότι την προηγούμενη δεκαετία η δημοσιονομική προσαρμογή που κατέστη εφικτή στην Ελλάδα ήταν η μεγαλύτερη πανευρωπαϊκά, με δεύτερη αυτή της Ιρλανδίας. Μάλιστα επισημαίνει ότι αντιθέτως επεκτατική δημοσιονομική πολιτική την προηγούμενη δεκαετία ακολούθησαν η Γερμανία, η Εσθονία, η Λετονία και το Λουξεμβούργο.
Κάνει λόγο επίσης για τεράστιο επενδυτικό κενό που υπήρχε στην Ελλάδα πριν ξεσπάσει η υγειονομική κρίση. Εκτιμά πως είναι το πιο μεγάλο ανά την ΕΕ.
Επιπλέον, προβαίνει στην εκτίμηση πως η Πανδημία "αναμένεται να προκαλέσει μια άνευ προηγουμένου αύξηση των ιδιωτικών αποταμιεύσεων" αλλά με παράλληλη μείωση των δημόσιων αποταμιεύσεων. Η αύξηση των ιδιωτικών αποταμιεύσεων το 2020 αναμένεται να είναι πολύ μεγαλύτερη από εκείνη που καταγράφηκε μετά την οικονομική κρίση το 2009. Μάλιστα, εκτιμάται πως ναι μεν στη Γερμανία και στην Ολλανδία αναμένονται υψηλά επίπεδα αποταμίευσης (άνω του 30% του ΑΕΠ), αλλά "η Ιταλία, η Ελλάδα και η Γερμανία αναμένεται να σημειώσουν τις μεγαλύτερες αυξήσεις". Ωστόσο, αυτές οι αυξήσεις στις ιδιωτικές αποταμιεύσεις θα συνοδεύονται από "ακόμη μεγαλύτερες μειώσεις των δημόσιων αποταμιεύσεων, οι οποίες για το σύνολο της ζώνης του ευρώ θα είναι διπλάσιες από το 2009" επισημαίνεται. Capital.gr
- **ΑΔΜΗΕ ΣΥΜΜΕΤΟΧΩΝ Α.Ε. - Οικονομικά Αποτελέσματα Α' Τριμήνου 2020**
ΑΔΜΗΕ ΣΥΜΜΕΤΟΧΩΝ Α.Ε.: Καθαρά κέρδη 10,5 εκατ. ευρώ (-21,9%). Υπενθυμίζεται πως τον Μάιο '20 έχει προταθεί η διανομή υπόλοιπου μικτού μερίσματος ανά μετοχή 0,029 ευρώ (αφορά την χρήση 2019 και θα υποβληθεί για έγκριση από την Ετήσια Γενική Συνέλευση) καθώς και μικτού προμερίσματος ανά μετοχή 0,089 ευρώ (χρήση 2020) συνιστώντας συνολική προτεινόμενη καταβολή 0,118 ευρώ ανά μετοχή (καταβολή τον Αύγουστο 2020).
Τα Λειτουργικά Αποτελέσματα της ΑΔΜΗΕ ΣΥΜΜΕΤΟΧΩΝ Α.Ε. για την περίοδο Ιανουαρίου-Μαρτίου 2020 αντανάκλουν τη συμμετοχή της κατά 51% στα κέρδη του Ομίλου της ΑΔΜΗΕ Α.Ε. και ανέρχονται στα 10,5 εκατ. ευρώ σημειώνοντας μείωση -22% σε σχέση με την ίδια περίοδο το 2019.
Τα Καθαρά Κέρδη της ΑΔΜΗΕ ΣΥΜΜΕΤΟΧΩΝ Α.Ε. ανήλθαν σε 10,5 εκατ. ευρώ σημειώνοντας μείωση 22% έναντι 13,5 εκατ. το α' τρίμηνο 2019.
Τα Ταμειακά Διαθέσιμα της εταιρείας στις 31.03.2020 ανέρχονταν στα 8,3 εκατ. ευρώ. Το ποσό αυτό έχει τοποθετηθεί στην Τράπεζα της Ελλάδος που προσφέρει μέσο επιτόκιο 2,1%, ενώ αξίζει να τονιστεί πως η Εταιρεία έχει μηδενικό χρέος.
Τα Έσοδα Ενοικίου Συστήματος Μεταφοράς κατά τη χρήση του α' τριμήνου 2020, αυξήθηκαν κατά 7,8 εκατ. ευρώ, σημειώνοντας άνοδο 13,3%, κυρίως λόγω σημαντικής αύξησης του εσόδου από τα διεθνή διασυνδεδετικά δικαιώματα ποσού 7,53 εκατ. ευρώ η οποία αντιστάθμισε σημαντικά την οριακή πτώση κατά 1,4 εκατ. ευρώ του εσόδου από χρεώσεις χρήσης συστήματος το α' τρίμηνο 2020. Οι συνολικές λοιπές πωλήσεις μειώθηκαν κατά 2,3 εκατ. ευρώ, χαμηλότερα κατά 39%, κυρίως ως αποτέλεσμα της μείωσης των εργολαβικών εσόδων κάτι που αντανάκλαται ωστόσο και σε αντίστοιχη μείωση του εργολαβικού κόστους, ενώ ενίσχυση (+1,6%) παρουσίασαν οι ληφθείσες συμμετοχές πελατών που αφορούν τον αυξημένο αριθμό συμβάσεων σύνδεσης ΑΠΕ με το Σύστημα Μεταφοράς.
Αναφορικά με τις προβλέψεις, εντός του α' τριμήνου 2020 καταγράφηκε αντιστροφή προβλέψεων για εκκρεμοδικίες ύψους 0,5 εκατ. ευρώ, έναντι αντίστοιχης αντιστροφής πέρυσι ύψους 7 εκατ. ευρώ και αφορούν κυρίως απορριπτικές αποφάσεις δικαστηρίου σε αγωγές εργολάβων.

Γενικός Όρος περί αποποίησης ευθύνης (disclaimer):

Η παρούσα έκθεση έχει συνταχθεί και εκδοθεί από Depolas Investment Services, η οποία εποπτεύεται από την Ελληνική Επιτροπή Κεφαλαιαγοράς (Αρ. Αδείας 65/1991) και υπόκειται στους κανόνες συμπεριφοράς που ισχύουν για τις εταιρείες παροχής επενδυτικών υπηρεσιών (ΕΠΕΥ), όπως ορίζει η ελληνική νομοθεσία. Η έκθεση αυτή έχει εκδοθεί από την Depolas Investment Services και δεν επιτρέπεται να αναπαραχθεί με οποιοδήποτε τρόπο ή να παρέχεται σε οποιοδήποτε άλλο πρόσωπο. Κάθε πρόσωπο που λαμβάνει αντίγραφο της παρούσας, δια της αποδοχής της, δεσμεύεται και συμφωνεί ότι δεν θα το διανείμει ή δεν θα το διαθέσει σε οποιοδήποτε άλλο πρόσωπο. Οι πληροφορίες που περιέχονται στο παρόν έχουν ληφθεί από πηγές που θεωρούνται αξιόπιστες αλλά η Depolas Investment Services δεν τις έχει επαληθεύσει. Καμία ρητή ή σιωπηρή δέσμευση ή εγγύηση δεν παρέχεται ως προς την ακρίβεια, πληρότητα, ορθότητα καθώς και το επίκαιρο της αξιοπιστίας των πληροφοριών ή απόψεων που περιέχονται στο παρόν, το σύνολο των οποίων μπορεί να αλλάξει χωρίς προειδοποίηση. Καμία ευθύνη δεν αναλαμβάνεται από την Depolas Investment Services ή από οποιοδήποτε από τους διευθυντές, υπαλλήλους της, σε σχέση με το υπόλοιπο περιεχόμενο της παρούσας έκθεσης. Η έκθεση αυτή δεν αποτελεί προσφορά για αγορά ή πώληση ή πρόσκληση ή πρόταση προσφοράς για αγορά ή πώληση κινητών αξιών που αναφέρονται στο παρόν. Η Depolas Investment Services και τα τυχόν σχετιζόμενα με αυτή πρόσωπα ενδέχεται να κατέχουν θέσεις και να επηρεάζουν τις συναλλαγές σε τίτλους εταιριών που αναφέρονται στο παρόν. Η Depolas Investment Services και ένα πρόσωπο ή πρόσωπα συνδεόμενα με την εταιρεία μπορούν ενίοτε να ενεργούν για λογαριασμό τους σε συναλλαγές που είναι αντικείμενο έρευνας και αναφέρονται στις σχετικές εκθέσεις. Η Depolas Investment Services ενδέχεται να συναλλάσσεται και να επιδιώξει να συναλλάσσεται με τις εταιρείες που καλύπτονται στις εκθέσεις έρευνας. Ως εκ τούτου, οι επενδυτές πρέπει να γνωρίζουν ότι ενδέχεται να υπάρχει σύγκρουση συμφερόντων σε σχέση με την επιχείρηση, η οποία θα μπορούσε να επηρεάσει την αμεροληψία της παρούσας έκθεσης. Οι επενδυτές θα πρέπει να θεωρήσουν την έκθεση ως ένα μόνο παράγοντα για τη λήψη των αποφάσεων σε σχέση με τις επενδύσεις τους. Η επένδυση που εξετάζεται στην παρούσα έκθεση ενδέχεται να είναι ακατάλληλη για τους επενδυτές, ανάλογα με τους ειδικούς στόχους τους για επενδύσεις και την οικονομική τους θέση.

Κατά την ημερομηνία έκδοσης της παρούσας έκθεσης (που αναφέρεται στην πρώτη σελίδα της έκθεσης), η Depolas Investment Services ενεργεί ως ειδικός διαπραγματευτής για εισηγμένους τίτλους στο Χ.Α. που αναφέρονται στο site www.athexgroup.gr

Κατά την ημερομηνία έκδοσης της παρούσας έκθεσης (που αναφέρεται στην πρώτη σελίδα της έκθεσης), καμία από τις εταιρείες που αναφέρονται στην έκθεση αυτή δεν κατέχει περισσότερο από το 5% της Depolas Investment Services ή οποιαδήποτε από τις θυγατρικές της εταιρείες.

Η ΛΕΩΝ ΔΕΠΪΟΛΑΣ ΑΧΕΠΕΥ δεν έχει λάβει ούτε θα λάβει αμοιβή / αποζημίωση από την εταιρεία για την κατάρτιση της παρούσας έκθεσης.

Βεβαίωση Αναλυτή

Ο αναλυτής που είναι (εν όλω ή εν μέρει) υπεύθυνος για το περιεχόμενο αυτής της έκθεσης περί έρευνας στον τομέα των επενδύσεων, πιστοποιεί ότι όλες οι απόψεις σχετικά με τις εταιρείες και κινητές αξίες που περιέχονται στην παρούσα έκθεση αντικατοπτρίζουν με ακρίβεια τις προσωπικές απόψεις του αντίστοιχου συγγραφέα. Ο αναλυτής ή τουλάχιστον ένας από τους αναλυτές που αναφέρονται στην παρούσα έκθεση είναι πιστοποιημένοι ως «Αναλυτές Μετοχών και της Αγοράς» από την Ελληνική Επιτροπή Κεφαλαιαγοράς.

**Contact Details:
Depolas Investment Services**

1 Christou Lada Str., 10561, Athens

Tel: +30 2130998100

Fax: +30 210 3211618

Email: info@depolasaxe.grWeb: www.depolas.gr