

Σημείωμα

Ο Γενικός Δείκτης (ΓΔ) του ΧΑ κινήθηκε πλάγια ανοδικά την Παρασκευή ξεκινώντας από αρνητικό πρόσημο και κλείνοντας 0,09% υψηλότερα.

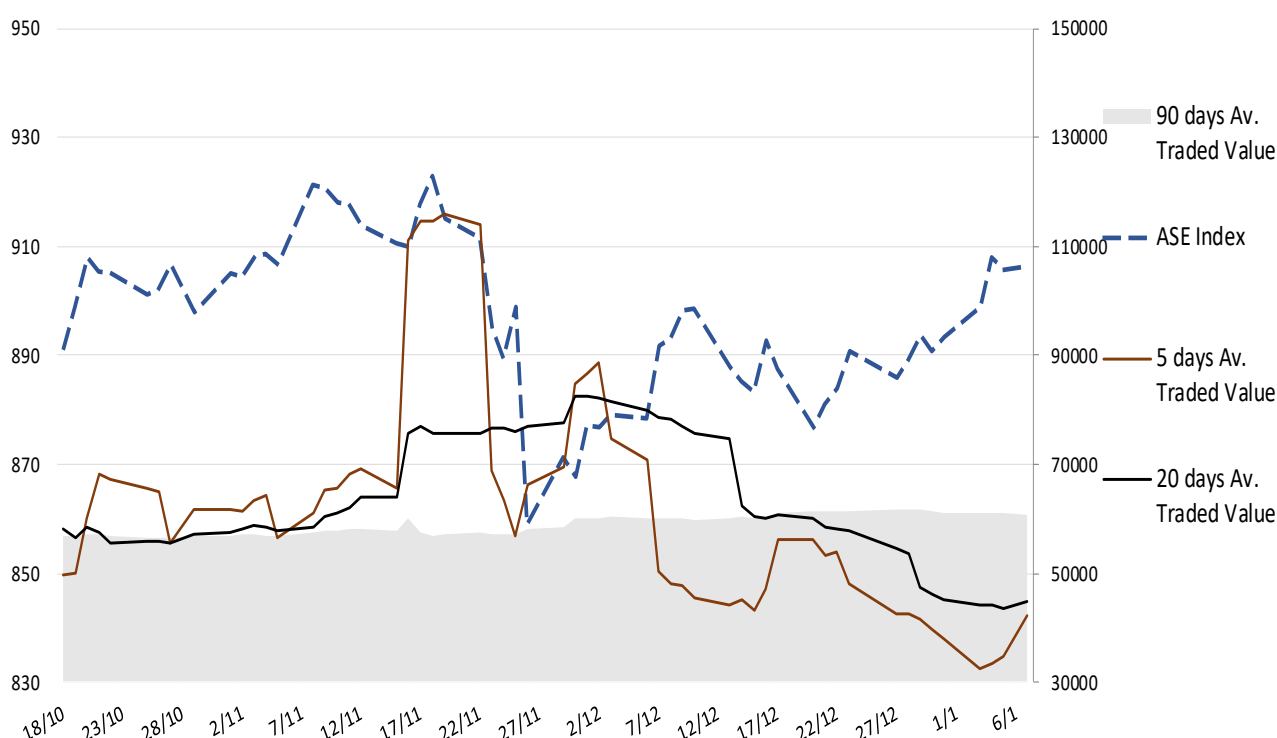
Ο Τραπεζικός δείκτης υπεραπόδωσε του ΓΔ ενώ στον αντίποδα η Jumbo υποχώρησε 2,15%. Η εταιρεία ανακοίνωσε μετά το κλείσιμο ισχυρές πωλήσεις για το 2021 με τις πωλήσεις στην Ελλάδα να καταγράφονται αρκετά αμυντικές.

Η συνέχιση της συσσώρευσης στα τρέχοντα επίπεδα (γύρω από τις 900 μονάδες του ΓΔ) δείχνει να είναι το επικρατέστερο σενάριο.

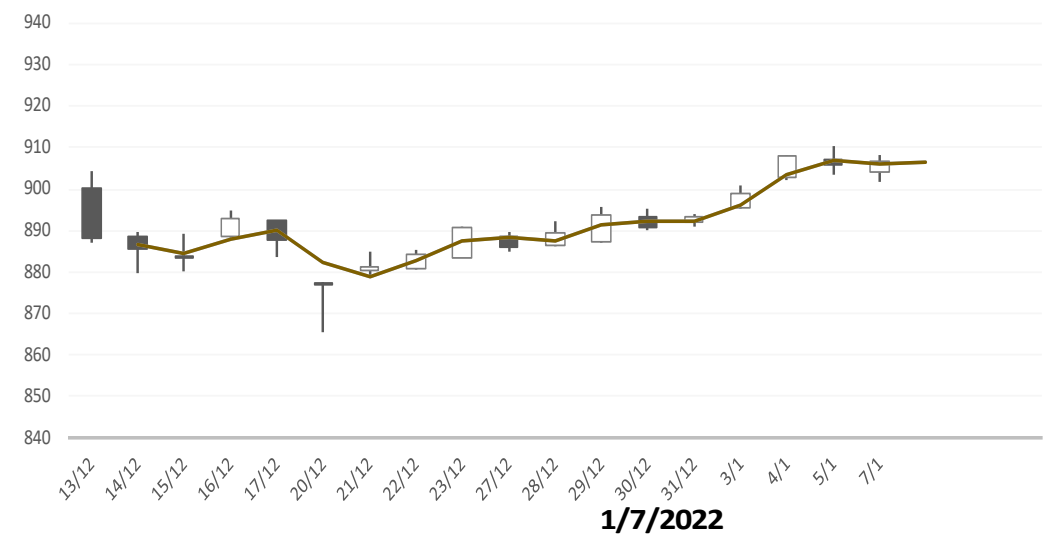
Gainers / Laggards FTSE/XA Large Cap





NATL BANK GREECE	3.43%	JUMBO SA	-2.15%
ALPHA SERVICES A	2.52%	HELLENIC TELECOM	-1.57%
EUROBANK ERGASIA	2.40%	VIOHALCO SA	-1.31%

ASE Index & 5d / 20d / 90d (000s €)
Average Daily Value Traded





ATHEX GEN INDEX










	BloombergOr	Last Close	Δ% (YTD)	Δ% (dod)
	GENERAL ASE	906.5	+1.5%	+0.09%
	FTASE 25 FTASE	2,181.2	+1.5%	+0.21%
	FTSEM 40 FTSEM	1,514.4	+1.5%	+0.15%
	FTSEA 140 FTSEA	544.7	+1.6%	+0.05%




WORLD

	MSCI WORLD MXWO	3,177.5	-1.7%	-0.22%
	MSCI EMERG MXEF	1,226.1	-0.5%	+0.74%




EUROPE

	SXXP 600 SXXP	486.3	-0.3%	-0.39%
	DAX DAX	15,947.7	+0.4%	-0.65%
	FTSE 100 UKX	7,485.3	+1.4%	+0.47%
	CAC 40 CAC	7,219.5	+0.9%	-0.42%
	PSI 20 PSI20	5,599.8	+0.5%	+0.07%
	IBEX 35 IBEX	8,751.8	+0.4%	-0.43%
	FTSEMIB FTSEMIB	27,618.5	+1.0%	-0.13%


N. AMERICA

	DOW JONES DJI	36,231.7	-0.3%	-0.01%
	NASDAQ CCMP	14,935.9	-4.5%	-0.96%
	S&P 500 SPX	4,677.0	-1.9%	-0.41%






ASIA

	NIKKEI 225 NIKI	28,478.6	-1.1%	-0.03%
	SHENZ 300 SHSZN	4,822.4	-2.4%	+0.09%
	HANG SENG HSI	23,493.4	+0.4%	+1.82%

FOREX

	EUR/USD	1.1360	-0.1%	+0.56%
---	---------	--------	-------	--------

COMMODITIES

	BRENT BRENT	81.75	+5.1%	-0.29%
	CRUDE OIL NYMEX	78.90	+4.9%	-0.7%
	GOLD GOLDS	1,796.55	-1.8%	+0.30%
	SILVER XAG	22.37	-4.0%	+0.76%
	Nat GAS NG1	3.92	+5.0%	+2.7%
	ALUMIN LMAHDY	2,904.25	+3.5%	-0.17%
	COPPER HG1	441.00	-1.2%	+1.3%

Data from bloomberg as of time : 09:15 Greek Time

Εταιρικές Ανακοινώσεις

➤ Δεν υπάρχουν προγραμματισμένα γεγονότα για σήμερα.

Οικονομικό Ημερολόγιο

ΩΡΑ	ΧΩΡΑ – ΓΕΓΟΝΟΣ	ΠΡΟΒΛΕΨΗ	ΠΡΟΗΓΟΥΜΕΝΟ
12:00	Ελλάδα: ΔTK Ελλάδας (ετήσια) (Dec)	5,4%	4,8%
12:00	Ελλάδα: ΕνΔTK Ελλάδας (ετήσια) (Dec)	4,7%	4,0%
12:00	Ελλάδα: Βιομηχανική Παραγωγή Ελλάδας (ετήσια) (Nov)		16,5%

Ειδησεογραφία

Ψάλτης: Διαφοροποιούνται οι πηγές εσόδων της Alpha Bank

Μήνυμα σημαντικής επιτάχυνσης του μετασχηματισμού, καθώς η Alpha Bank επιστρέφει σε ισχυρά επίπεδα κερδοφορίας, προκειμένου να οικοδομήσει μία νέα σχέση με την Κοινωνία, στηρίζοντας ενεργά την πρόοδο πολιτών και επιχειρήσεων, στέλνει ο διευθύνων σύμβουλος της τράπεζας Βασίλης Ψάλτης μέσω της επιστολής του προς το προσωπικό του ομίλου για το νέο έτος.

Στον απόηχο μίας απαιτητικής, αλλά και επιτυχημένης -όπως χαρακτηρίζεται- χρονιάς «που επιβεβαίωσε την ικανότητα της Alpha Bank να στραφεί αποφασιστικά στο Αύριο και να διαχειρίζεται τις εξελίξεις ως ευκαιρίες και όχι ως απειλές», ο κ. Ψάλτης υπογραμμίζει, απευθυνόμενος προς τα στελέχη του ομίλου, πως «οφείλουμε να αναδείξουμε την Alpha Bank σε έναν χρηματοπιστωτικό φορέα που θα είναι πλήρως συντονισμένος με τη δυναμική που αναπτύσσεται στην Κοινωνία, θα στηρίζει ενεργά την πρόοδο των πολιτών και των επιχειρήσεων, θα κάνει υπερήφανους όσους εργάζονται σε αυτόν και, τελικά, θα αποτελεί τον πλέον ελκυστικό εργοδότη για ταλαντούχους νέους και νέες». Προσθέτει δε πως «για την Alpha Bank αυτή η αλλαγή δεν επιβάλλεται από τη συγκυρία, αλλά αποτελεί συνειδητή επιλογή, απότοκο της επικοινωνίας και της αλληλεπίδρασης με το Προσωπικό μας».

Ως προς τον απολογισμό του 2021, ο CEO του ομίλου σημειώνει πως «οι οικονομικές κρίσεις της περασμένης δεκαετίας και η πανδημία μας έχουν κάνει πιο δυνατούς και πιο ανθεκτικούς. Καταφέραμε, έτσι, παρά τη συγκυρία, να υλοποιήσουμε μία σειρά από στρατηγικές μας επιλογές, διαμορφώνοντας την Alpha Bank του Μέλλοντος» και αναφέρει σειρά ορόσημων, όπως:

Η ολοκλήρωση σειράς σύνθετων συναλλαγών, «ώστε η Τράπεζα να αφήσει πίσω την κληρονομιά των κόκκινων δανείων και να περιορίσει τον δείκτη ΜΕΑ κατά 14 δισ. ευρώ ή κατά 26 ποσοστιαίες μονάδες».

Η επιτυχής ολοκλήρωση της πρώτης αναπτυξιακού χαρακτήρα, Αύξησης Μετοχικού Κεφαλαίου στο ελληνικό τραπεζικό σύστημα μετά από δώδεκα και πλέον έτη κρίσης, «κίνηση με την οποία επιβεβαιώνουμε τη θέση μας ως Πρωτοπόρου των τραπεζικών εξελίξεων και σηματοδοτούμε την αποφασιστικότητά μας να στηρίξουμε την ανάπτυξη της ελληνικής κοινωνίας και τις προοπτικές της ελληνικής οικονομίας, αξιοποιώντας την ιστορική ευκαιρία που προσφέρει στη χώρα το Ταμείο Ανάκαμψης και οι λοιπές κοινοτικές χρηματοδοτικές πρωτοβουλίες».

Η συνεχής και με συνέπεια επένδυση στις ψηφιακές δυνατότητες της τράπεζας, «ώστε να παρέχει αδιάλειπτες και υψηλού επιπέδου υπηρεσίες, αλλά και να προετοιμαστεί για την επόμενη ημέρα του ανταγωνισμού στο πεδίο των συναλλαγών».

Οι επιτυχείς νέες εκδόσεις «που αποδεικνύουν τη σταθερή εμπιστοσύνη της επενδυτικής κοινότητας στο στρατηγικό πλάνο της Τράπεζας».

Η πραγματοποίηση Επιχειρησιακών Αλλαγών και Τομών για την αποφασιστική βελτίωση των προοπτικών κερδοφορίας της Alpha Bank. «Η στρατηγική μας συμμαχία με την Generali στον τομέα του bancassurance, τη Nexi στο merchant acquiring και την εκκαθάριση πληρωμών, την Davidson Kempner/Cepal στη διαχείριση των ΜΕΑ, την EBRD σε σειρά από χρηματοδοτικές πρωτοβουλίες στη χώρα μας και, σύντομα, μέσω του Project Skyline στον κλάδο του real estate, αποτελούν κινήσεις που βελτιώνουν την τεχνογνωσία μας, αναβαθμίζουν την ποιότητα των υπηρεσιών προς τους Πελάτες μας και διαφοροποιούν τις πηγές εσόδων για τον όμιλό μας» σημειώνει ο κ. Ψάλτης. Επίσης, «η πώληση της θυγατρικής στην Αλβανία αποτελεί έμπρακτη αναγνώριση της αξίας της μέχρι σήμερα παρουσίας της Alpha Bank στη χώρα, αλλά και βάση για μία αμοιβαία επωφελή εμπορική συνεργασία με τον τραπεζικό όμιλο OTP σε αγορές, στις οποίες δεν διατηρούμε παρουσία, αλλά δραστηριοποιούνται πελάτες της τράπεζας». Euro2day.gr

Goldman Sachs: Προβλέπει τέσσερις αυξήσεις επιτοκίων από τη Fed φέτος

Η ταχεία πρόοδος της αμερικανικής αγοράς εργασίας και τα αισιόδοξα σήματα στα πρακτικά της συνεδρίασης της Fed στις 14-15 Δεκεμβρίου υποδηλώνουν πιο γρήγορη ομαλοποίηση, δήλωσε ο Jan Hatzius της Goldman Sachs, σε σημείωμα του.

«Ως εκ τούτου, αναθεωρούμε τις προβλέψεις μας για την συρρίκνωση από τον Δεκέμβριο έως τον Ιούλιο», είπε ο αναλυτής. «Συνεχίζουμε να βλέπουμε αυξήσεις επιτοκίων τον Μάρτιο, τον Ιούνιο και τον Σεπτέμβριο και τώρα έχουμε προσθέσει μια ακόμη αύξηση τον Δεκέμβριο», τόνισε.

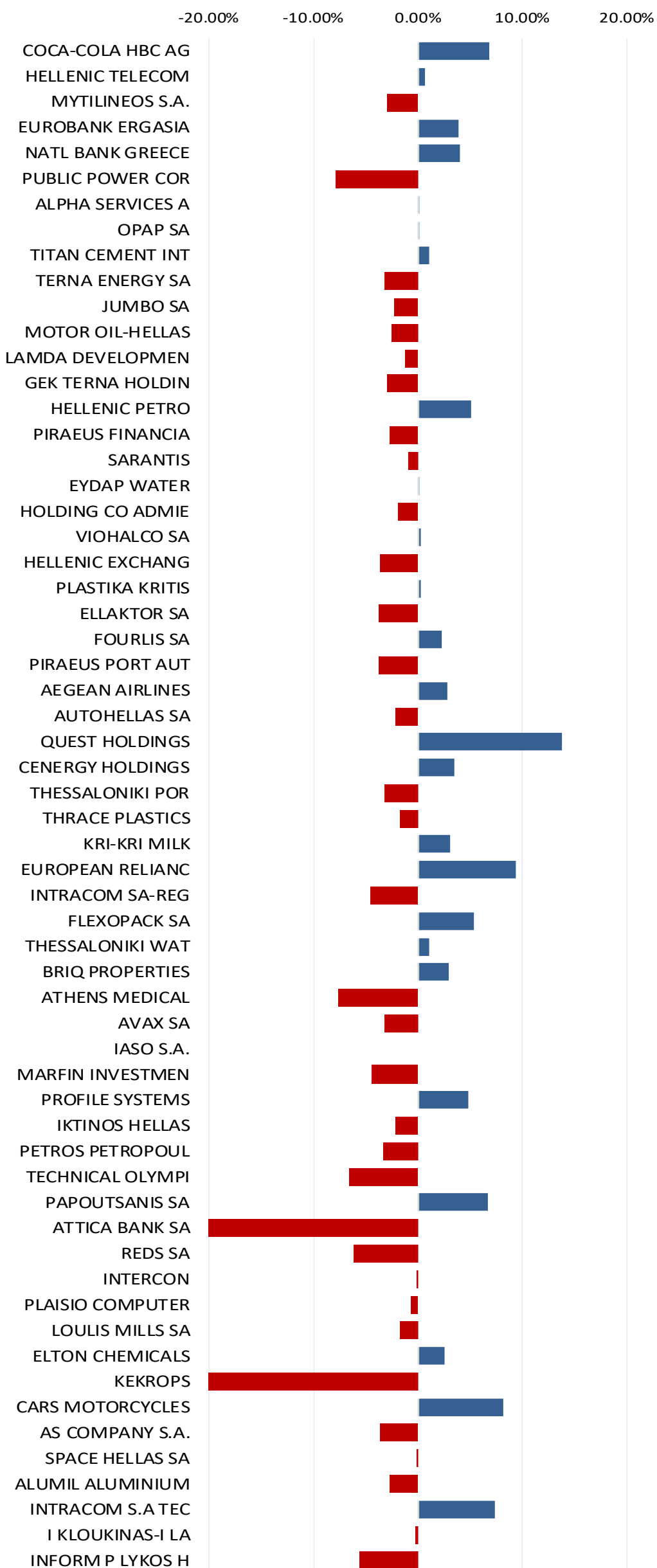
Στα πρακτικά της συνεδρίασης του Δεκεμβρίου, οι αξιωματούχοι της Fed έδειξαν ότι «μπορεί να δικαιολογηθεί η αύξηση του επιτοκίου των ομοσπονδιακών κεφαλαίων νωρίτερα ή με ταχύτερο ρυθμό από ό,τι περίμεναν νωρίτερα οι συμμετέχοντες. Ορισμένοι συμμετέχοντες σημείωσαν επίσης ότι θα μπορούσε να είναι σκόπιμο να αρχίσει η μείωση του μεγέθους του ισολογισμού της Ομοσπονδιακής Τράπεζας σχετικά σύντομα, μετά την έναρξη της αύξησης του επιτοκίου των ομοσπονδιακών κεφαλαίων».

Αυτές οι κινήσεις γίνονται εν όψει της προσπάθειας της Fed να περιορίσει την αύξηση του πληθωρισμού, επιτρέποντας τη μείωση των ομολόγων του αμερικανικού δημοσίου και των τίτλων που υποστηρίζονται από στεγαστικά δάνεια.

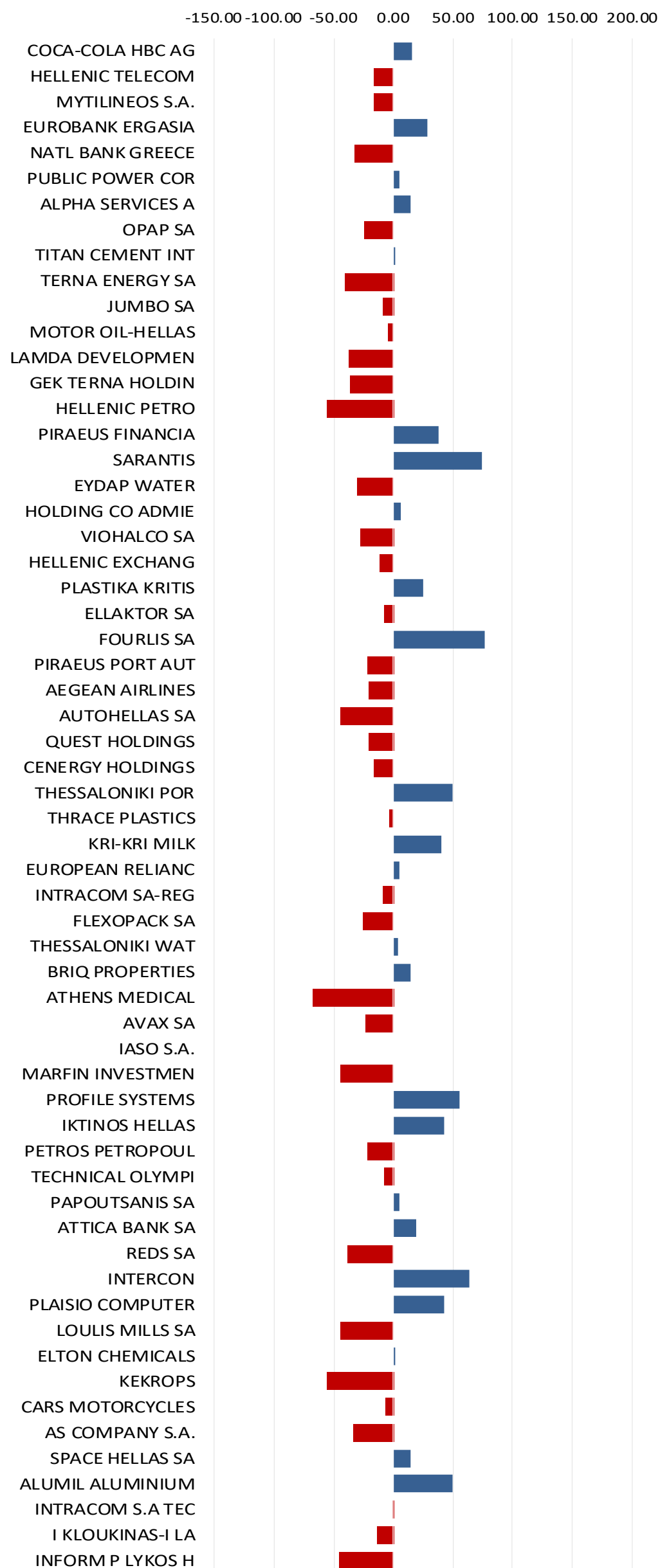
Το ποσοστό ανεργίας στις ΗΠΑ έπεσε κάτω από το 4% και οι μισθοί εκτινάχθηκαν τον περασμένο μήνα, ενισχύοντας την απόδειξη μιας «σφικτής» αγοράς εργασίας. Mononews.gr

Γενικός Δείκτης ΧΑ

Rel 1mo ret



Volume D% 5_20 days



Large & Mid Cap Universe

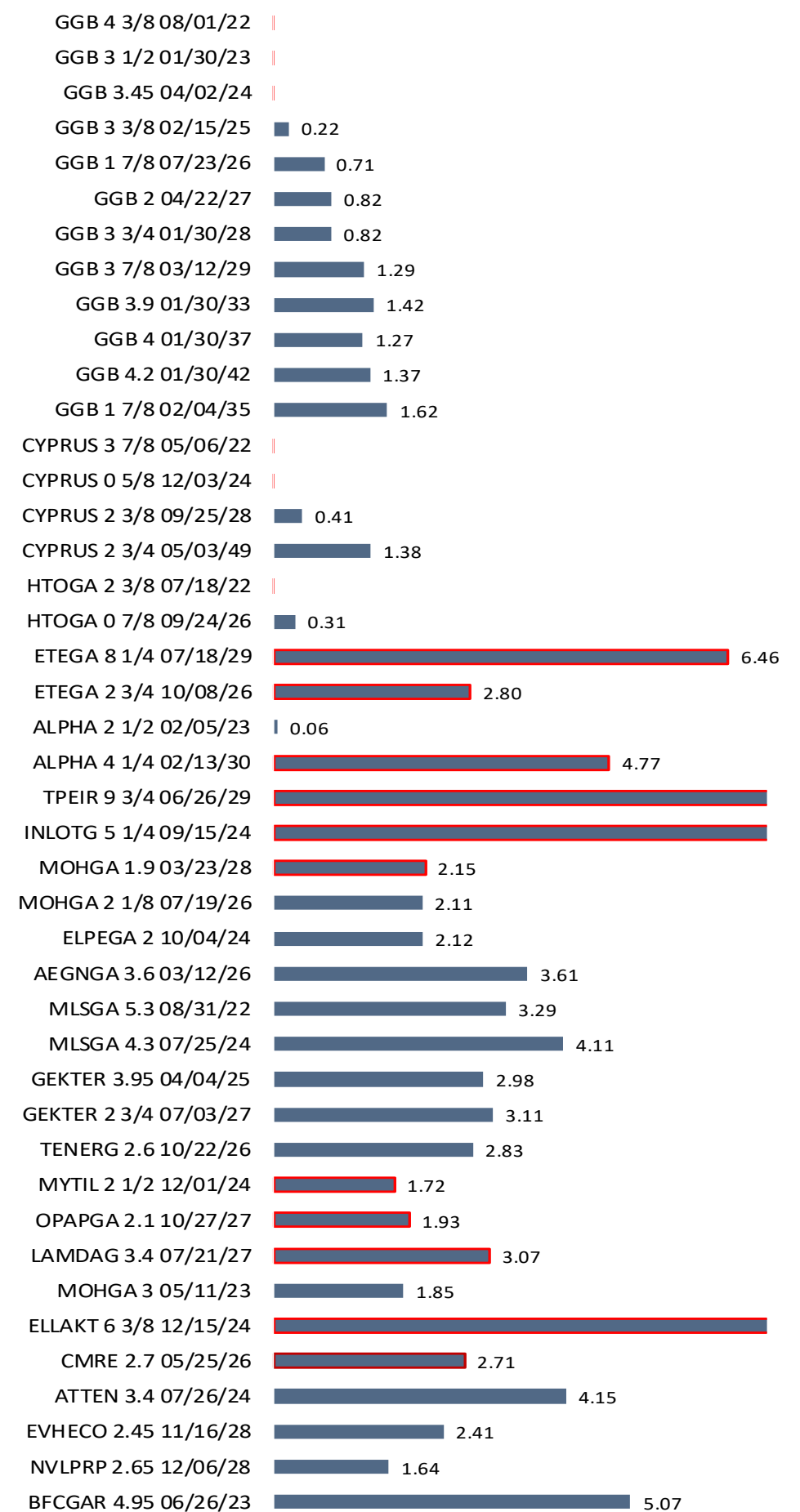
ASE Index	YTD %	3m %	1m %							10 January 2022				
	1.47	1.97	0.92	Leon Depolas Large & Mid Cap Universe	Price (€)	M.Cap (€000)	Consensus TP (€)	Consensus change 4w	Consensus change 6m	P/E (x) 2021E	EV / EBITDA 2021E	3y Sales Growth Geometric mean %	Y-T-D (%)	3M (%)
ALPHA SERVICES AND HOI	1.10	2,580,579	1.40	0.00	-0.21	29.7x				0.7	2.14	-1.57		
PIRAEUS FINANCIAL HOLD	1.32	1,647,984	1.79	0.00	0.39					-5.8	2.17	-8.15		
EUROBANK ERGASIAS SEF	0.955	3,542,250	1.12		0.07					5.2	7.13	13.56		
NATIONAL BANK OF GREE	2.988	2,733,169	3.59		0.29	4.4x				14.1	1.91	16.13		
HELLENIC EXCHANGES - A	3.71	223,589	4.66	-0.02	-0.02	#N/A	#N/A	#N/A		3.9	-0.13	0.41		
COCA-COLA HBC AG-DI	31.01	11,346,585	34.76	0.10	-0.17	20.9x	10.8x			-2.0	2.48	8.43		
HELLENIC TELECOMMUN (16.33	7,458,550	17.28	-0.11	-0.18	15.9x	6.1x			-5.0	0.46	3.24		
OPAP SA	12.70	4,481,275	15.60			15.6x	9.0x			-7.2	1.84	-5.24		
AEGEAN AIRLINES	5.08	458,049	6.84		0.51		7.1x			-28.3	5.72	-2.87		
TITAN CEMENT INTERNAT	14.08	1,102,823	19.82		-0.10	12.0x	6.5x			2.2	5.23	-5.50		
HELLENIC PETROLEUM HO	6.35	1,940,783	6.82		0.60	22.2x	9.8x			-10.2	2.09	4.27		
MOTOR OIL (HELLAS) SA	13.94	1,544,315	17.70		-0.17	9.7x	7.2x			-7.9	1.38	-2.55		
JUMBO SA	12.72	1,730,680	18.48	0.18	0.32	10.5x	5.3x			0.6	0.95	-8.00		
FOURLIS SA	4.13	214,880	5.71			18.8x	7.6x			-5.1	7.14	2.48		
SARANTIS SA	8.71	608,633	8.85			15.4x	10.4x			9.5	-2.13	-1.02		
MYTILINEOS S.A.	14.99	2,141,939	21.52			12.8x	8.2x			7.5	-0.93	0.07		
PUBLIC POWER CORP	9.06	3,460,920	13.90			12.6x	7.5x			-2.0	-3.62	2.26		
ELLAKTOR SA	1.33	464,140								-21.8	2.62	-0.97		
GEK TERNA HOLDING REA	9.60	992,864	13.83			68.6x	9.2x			-6.4	0.95	1.91		
TERNA ENERGY SA	13.18	1,526,970	16.94			97.6x	13.2x			5.9	-2.95	16.28		
THESSALONIKI PORT AUTI	25.00	252,000								9.8	-0.40	-6.02		
PIRAEUS PORT AUTHORIT	17.40	435,000	#N/A	#N/A		11.6x	6.3x			6.0	1.05	-7.25		
ATHENS WATER SUPPLY &	7.76	826,440				#N/A	#N/A	#N/A		0.3	-0.64	0.78		
QUEST HOLDINGS SA	19.28	689,084				18.9x	10.6x			18.2	2.88	32.97		
HOLDING CO ADMIE IPTO	2.48	574,200	3.40								2.48	-1.00		
KRI-KRI MILK INDUSTRY S	8.42	278,408	9.00				#N/A	#N/A		16.7	-0.94	9.35		
Average						23.4x	8.4x			-0.1				
Average wo Banks						24.2x				-0.7				

Source: Leon Depolas Research, Bloomberg (estimates)

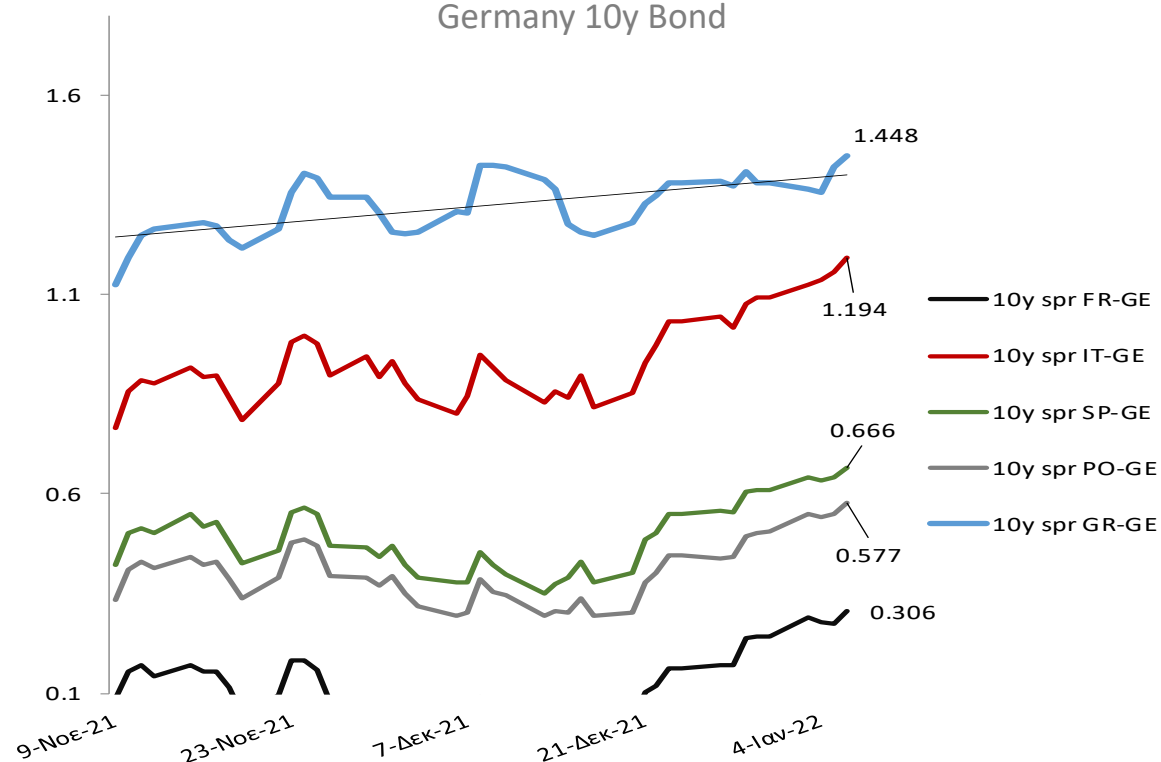
Ομόλογα

Name	Security	Accrued Interest	Last Close Price	Mid Yield to Maturity %	Yield to Next Call %
HELLENIC REPUBLI	GGB 4 3/8 08/01/22	1.97	102.60	-0.34	
HELLENIC REPUBLI	GGB 3 1/2 01/30/23	3.33	104.05	-0.35	
HELLENIC REPUBLI	GGB 3.45 04/02/24	2.69	107.89	-0.10	
HELLENIC REPUBLI	GGB 3 3/8 02/15/25	3.06	109.73	0.22	
HELLENIC REPUBLI	GGB 1 7/8 07/23/26	0.89	105.16	0.71	
HELLENIC REPUBLI	GGB 2 04/22/27	1.45	106.06	0.82	
HELLENIC REPUBLI	GGB 3 3/4 01/30/28	3.57	117.23	0.82	
HELLENIC REPUBLI	GGB 3 7/8 03/12/29	3.25	117.60	1.29	
HELLENIC REPUBLI	GGB 3.9 01/30/33	3.71	125.18	1.42	
HELLENIC REPUBLI	GGB 4 01/30/37	3.80	137.21	1.27	
HELLENIC REPUBLI	GGB 4.2 01/30/42	3.99	149.33	1.37	
HELLENIC REPUBLI	GGB 1 7/8 02/04/35	1.76	103.01	1.62	
REP OF CYPRUS	CYPRUS 3 7/8 05/06/22	2.66	101.49	-0.87	
REP OF CYPRUS	CYPRUS 0 5/8 12/03/24	0.07	102.08	-0.09	
REP OF CYPRUS	CYPRUS 2 3/8 09/25/28	0.71	112.96	0.41	
REP OF CYPRUS	CYPRUS 2 3/4 05/03/49	1.91	130.96	1.38	
OTE PLC	HTOGA 2 3/8 07/18/22	1.16	101.28	-0.12	
OTE PLC	HTOGA 0 7/8 09/24/26	0.26	102.64	0.31	
NATL BK GREECE	ETEGA 8 1/4 07/18/29	4.02	111.41	6.46	3.42
NATL BK GREECE	ETEGA 2 3/4 10/08/26	0.72	100.34	2.80	2.65
ALPHA BANK	ALPHA 2 1/2 02/05/23	2.34	102.60	0.06	
ALPHA SRV HLD	ALPHA 4 1/4 02/13/30	3.88	97.83	4.77	5.02
PIRAEUS	TPEIR 9 3/4 06/26/29	5.34	108.92	8.25	5.72
INTRALOT CAPITAL	INLOTG 5 1/4 09/15/24	1.71	89.16	9.96	607.44
MOTOR OIL-HELLAS	MOHGA 1.9 03/23/28	0.59	98.52	2.15	3.43
MOTOR OIL-HELLAS	MOHGA 2 1/8 07/19/26	1.02	100.07	2.11	
HELLENIC PETRO	ELPEGA 2 10/04/24	0.55	99.69	2.12	
AEGEAN AIRLINES	AEGNGA 3.6 03/12/26	1.21	99.96	3.61	
MLS INNOVATION	MLSGA 5.3 08/31/22	0.63	101.27	3.29	
MLS INNOVATION	MLSGA 4.3 07/25/24	0.94	100.45	4.11	
GEK TERNA	GEKTER 3.95 04/04/25	1.10	103.00	2.98	
GEK TERNA	GEKTER 2 3/4 07/03/27	0.06	98.16	3.11	
TERNA ENERGY	TENERG 2.6 10/22/26	0.59	98.97	2.83	
MYTILINEOS FIN	MYTIL 2 1/2 12/01/24	0.28	102.19	1.72	1.56
OPAP SA	OPAPGA 2.1 10/27/27	0.45	100.93	1.93	2.17
LAMDA DEV	LAMDAG 3.4 07/21/27	1.65	101.69	3.07	2.06
CORAL AE OIL CHE	MOHGA 3 05/11/23	0.52	101.52	1.85	
ELLAKTOR VALUE	ELLAKT 6 3/8 12/15/24	0.48	96.42	7.76	99.68
COSTAMARE PART	CMRE 2.7 05/25/26	0.36	99.95	2.71	3.80
ATTICA HOLDINGS	ATTEN 3.4 07/26/24	1.61	98.17	4.15	
ELVALHALCOR HELL	EVHECO 2.45 11/16/28	0.39	100.25	2.41	2.75
NOVAL PROPERTY	NVLPRP 2.65 12/06/28	0.27	106.66	1.64	0.57
B&F COMM GAR IND	BFCGAR 4.95 06/26/23	0.23	99.82	5.07	

Mid Yield to Maturity %



European Sovereign 10y Yield Spreads vs Germany 10y Bond



Γενικός Όρος περί αποποίησης ευθύνης (disclaimer):

Η παρούσα έκθεση έχει συνταχθεί και εκδοθεί από Depolas Investment Services, η οποία εποπτεύεται από την Ελληνική Επιτροπή Κεφαλαιαγοράς (Αρ. Αδείας 65/1991) και υπόκειται στους κανόνες συμπεριφοράς που ισχύουν για τις εταιρείες παροχής επενδυτικών υπηρεσιών (ΕΠΕΥ), όπως ορίζει η ελληνική νομοθεσία. Η έκθεση αυτή έχει εκδοθεί από την Depolas Investment Services και δεν επιτρέπεται να αναπαραχθεί με οποιοδήποτε τρόπο ή να παρέχεται σε οποιοδήποτε άλλο πρόσωπο. Κάθε πρόσωπο που λαμβάνει αντίγραφο της παρούσας, δια της αποδοχής της, δεσμεύεται και συμφωνεί ότι δεν θα το διανείμει ή δεν θα το διαθέσει σε οποιοδήποτε άλλο πρόσωπο. Οι πληροφορίες που περιέχονται στο παρόν έχουν ληφθεί από πηγές που θεωρούνται αξιόπιστες αλλά η Depolas Investment Services δεν τις έχει επαληθεύσει. Καμία ρητή ή σιωπηρή δέσμευση ή εγγύηση δεν παρέχεται ως προς την ακρίβεια, πληρότητα, ορθότητα καθώς και το επίκαιρο της αξιοπιστίας των πληροφοριών ή απόψεων που περιέχονται στο παρόν, το σύνολο των οποίων μπορεί να αλλάξει χωρίς προειδοποίηση. Καμία ευθύνη δεν αναλαμβάνεται από την Depolas Investment Services ή από οποιοδήποτε από τους διευθυντές, υπαλλήλους της, σε σχέση με το υπόλοιπο περιεχόμενο της παρούσας έκθεσης. Η έκθεση αυτή δεν αποτελεί προσφορά για αγορά ή πώληση ή πρόσκληση ή πρόταση προσφοράς για αγορά ή πώληση κινητών αξιών που αναφέρονται στο παρόν. Η Depolas Investment Services και τα τυχόν σχετιζόμενα με αυτή πρόσωπα ενδέχεται να κατέχουν θέσεις και να επηρεάζουν τις συναλλαγές σε τίτλους εταιριών που αναφέρονται στο παρόν. Η Depolas Investment Services και ένα πρόσωπο ή πρόσωπα συνδεόμενα με την εταιρεία μπορούν ενίοτε να ενεργούν για λογαριασμό τους σε συναλλαγές που είναι αντικείμενο έρευνας και αναφέρονται στις σχετικές εκθέσεις. Η Depolas Investment Services ενδέχεται να συναλλάσσεται και να επιδιώξει να συναλλάσσεται με τις εταιρείες που καλύπτονται στις εκθέσεις έρευνας. Ως εκ τούτου, οι επενδυτές πρέπει να γνωρίζουν ότι ενδέχεται να υπάρχει σύγκρουση συμφερόντων σε σχέση με την επιχείρηση, η οποία θα μπορούσε να επηρεάσει την αμεροληψία της παρούσας έκθεσης. Οι επενδυτές θα πρέπει να θεωρήσουν την έκθεση ως ένα μόνο παράγοντα για τη λήψη των αποφάσεων σε σχέση με τις επενδύσεις τους. Η επένδυση που εξετάζεται στην παρούσα έκθεση ενδέχεται να είναι ακατάλληλη για τους επενδυτές, ανάλογα με τους ειδικούς στόχους τους για επενδύσεις και την οικονομική τους θέση.

Κατά την ημερομηνία έκδοσης της παρούσας έκθεσης (που αναφέρεται στην πρώτη σελίδα της έκθεσης), η Depolas Investment Services ενεργεί ως ειδικός διαπραγματευτής για εισηγμένους τίτλους στο Χ.Α. που αναφέρονται στο site www.athexgroup.gr

Κατά την ημερομηνία έκδοσης της παρούσας έκθεσης (που αναφέρεται στην πρώτη σελίδα της έκθεσης), καμία από τις εταιρείες που αναφέρονται στην έκθεση αυτή δεν κατέχει περισσότερο από το 5% της Depolas Investment Services ή οποιαδήποτε από τις θυγατρικές της εταιρείες.

Η ΛΕΩΝ ΔΕΠΪΟΛΑΣ ΑΧΕΠΕΥ δεν έχει λάβει ούτε θα λάβει αμοιβή / αποζημίωση από την εταιρεία για την κατάρτιση της παρούσας έκθεσης.

Βεβαίωση Αναλυτή

Ο αναλυτής που είναι (εν όλω ή εν μέρει) υπεύθυνος για το περιεχόμενο αυτής της έκθεσης περί έρευνας στον τομέα των επενδύσεων, πιστοποιεί ότι όλες οι απόψεις σχετικά με τις εταιρείες και κινητές αξίες που περιέχονται στην παρούσα έκθεση αντικατοπτρίζουν με ακρίβεια τις προσωπικές απόψεις του αντίστοιχου συγγραφέα. Ο αναλυτής ή τουλάχιστον ένας από τους αναλυτές που αναφέρονται στην παρούσα έκθεση είναι πιστοποιημένοι ως «Αναλυτές Μετοχών και της Αγοράς» από την Ελληνική Επιτροπή Κεφαλαιαγοράς.

**Contact Details:
Depolas Investment Services**

1 Christou Lada Str., 10561, Athens
Tel: +30 2130998100
Fax: +30 210 3211618
Email: info@depolasaxe.gr
Web: www.depolas.gr