

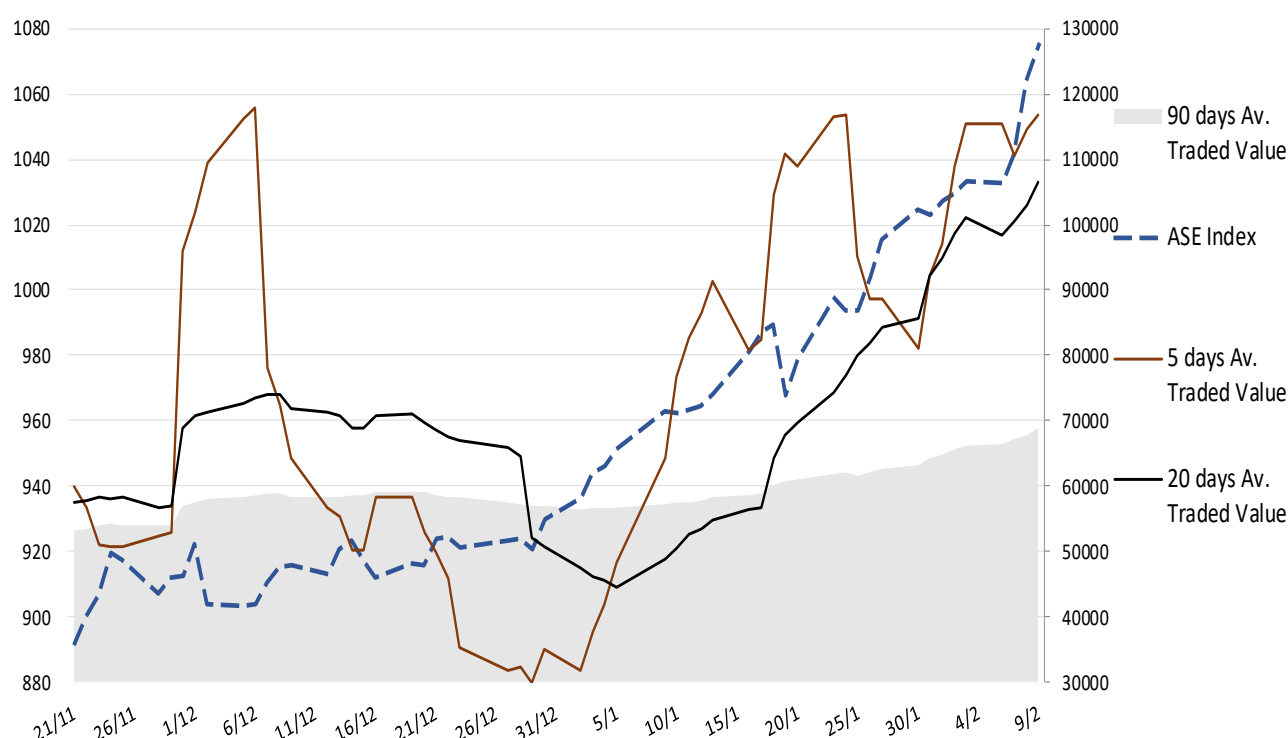
Σημείωμα

Ανοδική συνέχεια είχαμε χθες για τον ΓΔΧΑ, σε νέο τοπικό υψηλό και σε επίπεδα τιμών που έχουμε να δούμε από το φθινόπωρο του 2014. Τα θετικά πρόσημα κυριάρχησαν και στην υπόλοιπη Ευρώπη, ενώ απώλειες για 2^η συνεχόμενη ημέρα κατέγραψαν οι βασικοί αμερικανικοί δείκτες. Στο εσωτερικό, ανακοινώθηκε από την MSCI η εισαγωγή της MOH στον MSCI Standard Greece Index μετρώντας πλέον την 10^η εισηγμένη που περιλαμβάνεται στον εν λόγω δείκτη. Η αγορά του ΧΑ κινείται επιθετικά προς προεξόφληση θετικών προσδοκιών για την οικονομία τους επόμενους μήνες, αλλά εκτιμούμε ότι ο ρυθμός ανόδου υπερβάλλει στην παρούσα φάση και είναι πιθανό μια μείωση επιλεκτικών θέσεων προς αύξηση της ρευστότητας να ενδεικνύται στην παρούσα συγκυρία. Ωστόσο, υπάρχουν περιπτώσεις που ακόμα αναζητούμε ενίσχυση των θέσεων μας, κυρίως σε μετοχές αξίας όπως ΟΤΕ και ΕΕΕ. Σήμερα έχουμε την ανακοίνωση για την εγχώρια βιομηχανική παραγωγή Δεκεμβρίου, ενώ αξίζει να σημειώσουμε ότι ο πληθωρισμός Ιανουαρίου της Κίνας κινήθηκε πάνω στις εκτιμήσεις.

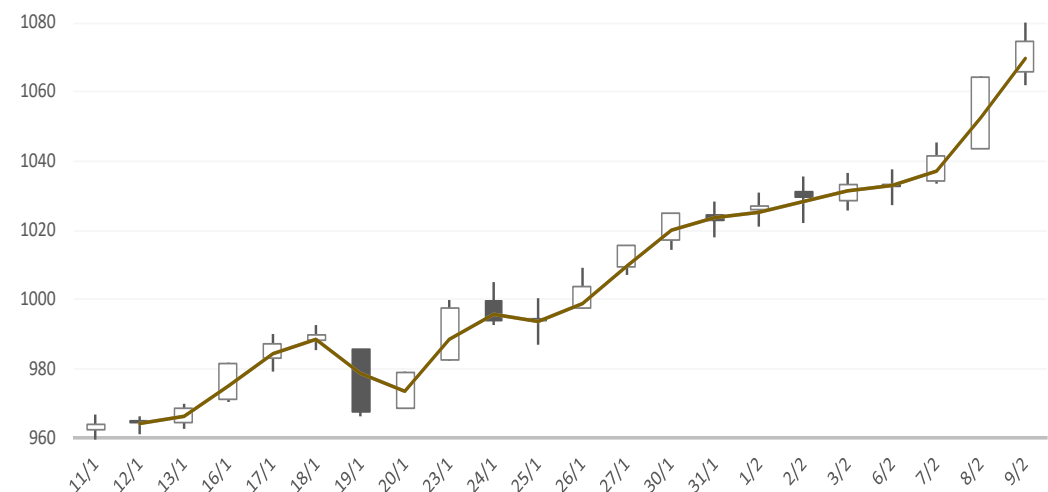
Gainers / Laggards FTSE/XA Large Cap

JUMBO SA	6.15%	HELLENIC TELECOM	-0.97%
NATL BANK GREECE	3.91%	ELLAKTOR SA	-0.91%
AEGEAN AIRLINES	3.04%	GEK TERNA HOLDIN	-0.81%

ASE Index & 5d / 20d / 90d (000s €)
Average Daily Value Traded







ATHEX GEN INDEX



2/9/2023








BloombergOr Last Close Δ% (YTD) Δ% (dod)

	GENERAL	ASE	1,074.9	+15.6%	+0.98%
	FTASE 25	FTASE	2,617.9	+16.3%	+1.14%
	FTSEM 40	FTSEM	1,610.9	+14.1%	+0.59%
	FTSEA 140	FTSEA	621.2	+15.2%	+1.02%




WORLD

	MSCI WORLD	MXWO	2,790.5	+7.2%	-0.41%
	MSCI EMERG	MXEF	1,024.5	+7.1%	+0.39%




EUROPE

	SXXP 600	SXXP	462.3	+8.8%	+0.62%
	DAX	DAX	15,523.4	+11.5%	+0.72%
	FTSE 100	UKX	7,911.2	+6.2%	+0.33%
	CAC 40	CAC	7,188.4	+11.0%	+0.96%
	PSI 20	PSI20	5,926.7	+3.5%	+0.39%
	IBEX 35	IBEX	9,243.5	+12.3%	+0.18%
	FTSEMIB	FTSEMIB	27,503.8	+16.0%	+1.26%


N. AMERICA

	DOW JONES	DJI	33,699.9	+1.7%	-0.73%
	NASDAQ	CCMP	11,789.6	+12.6%	-1.02%
	S&P 500	SPX	4,081.5	+6.3%	-0.88%



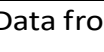
ASIA

	NIKKEI 225	NIKI	27,584.4	+5.7%	-0.08%
	SHENZ 300	SHSZN	4,130.9	+6.7%	+1.34%
	HANG SENG	HSI	21,624.4	+9.3%	+1.60%

FOREX

	EUR/USD		1.0740	+0.3%	+0.26%
---	----------------	--	--------	-------	--------

COMMODITIES

	BRENT	BRENT	84.50	-1.6%	-0.69%
	CRUDE OIL	NYMEX	78.06	-2.7%	-0.5%
	GOLD	GOLDS	1,861.78	+2.1%	-0.73%
	SILVER	XAG	21.98	-8.3%	-1.53%
	Nat GAS	NG1	2.43	-45.7%	+1.4%
	ALUMIN	LMAHDY	2,462.85	+4.8%	+0.85%
	COPPER	HG1	409.70	+7.5%	+1.5%

Data from bloomberg as of time : 09:15 Greek Time

Εταιρικές Ανακοινώσεις

➤ Δεν υπάρχουν προγραμματισμένες εταιρικές ανακοινώσεις για σήμερα 10/02/2023.

Οικονομικό Ημερολόγιο

ΩΡΑ	ΧΩΡΑ – ΓΕΓΟΝΟΣ	ΠΡΟΒΛΕΨΗ	ΠΡΟΗΓΟΥΜΕΝΟ
09:00	Ηνωμένο Βασίλειο: ΑΕΠ (ετήσια) (Q4)	0,4%	1,9%
09:00	Ηνωμένο Βασίλειο: ΑΕΠ (μηνιαία) (Dec)	-0,3%	0,1%
09:00	Ηνωμένο Βασίλειο: Βιομηχανική Παραγωγή (μηνιαία)	-0,2%	-0,5%
12:00	Ελλάδα: Βιομηχανική Παραγωγή Ελλάδα (ετήσια) (Dec)		-0,9%
12:00	Ευρωζώνη: Σύνοδος Ηγετών Ε.Ε.		

Ειδησεογραφία

• Στον MSCI η μετοχή της Motor Oil

Στον Standard δείκτη της Ελλάδας πρόσθεσε τη μετοχή της Motor Oil ο οίκος MSCI (την αφαίρεσε από τον Small Cap), με ημερομηνία εκτέλεσης 1 Μαρτίου 2023.

Έτσι, οι ελληνικές μετοχές που συμμετέχουν στον MSCI Greece Standard είναι πλέον 10. Οι υπόλοιπες μετοχές που ήδη συμμετέχουν στον Standard Index (οι σταθμίσεις είναι με βάση τα κλεισίματα 31/12/22) είναι οι: ΟΤΕ (15,3%), ΟΠΑΠ (13,8%), Alpha (11,7%), Eurobank (14,4%), Εθνική Τράπεζα (10,8%), Μυτιληναίος 10,7%, Jumbo (9,7%), ΔΕΗ (7,3%) και Τέρνα Ενεργειακή (6,2%).

Μέχρι τώρα, ο δείκτης που σχημάτιζαν οι εννέα εταιρείες του Standard Greece διαμορφώνει P/E 8,1 φορές τα κέρδη των επόμενων 12 μηνών ενώ η μερισματική απόδοση αγγίζει το 2,2% με τους αντίστοιχους δείκτες των αναδυομένων αγορών να παρουσιάζουν P/E 11,3 φορές και μερισματική απόδοση 2,3%. Ταυτόχρονα οι αποδόσεις MSCI Greece ξεπερνούν το +29% τους τελευταίους 3 μήνες ενώ το 2022 ήταν +0,3% έναντι -20% των αναδυομένων αγορών.

Υπενθυμίζεται ότι ο οίκος MSCI για πρώτη φορά στην ιστορία του ανακοίνωσε ότι οι τριμηνιαίες αναδιαρθρώσεις είναι διευρυμένες και θα έχουν τα ίδια χαρακτηριστικά με τις εξαμηνιαίες. Στην προηγούμενη εξαμηνιαία αναθεώρηση του Νοεμβρίου εισήλθε η Τέρνα Ενεργειακή με κεφαλαιοποίηση 2,06 δισ. ευρώ και τιμή 17,8 ευρώ. Capital.gr

• Τι ψάχνει η Coca Cola 3E στην αγορά του καφέ

Η ετήσια κατά κεφαλήν κατανάλωση των Ελλήνων σε καφέ υπολογίζεται στις 500 κούπες. Από αυτήν την ποσότητα το 50% αφορά τον ελληνικό καφέ, που καταναλώνεται κυρίως εντός του σπιτιού, το 20% τον στιγμιαίο ενώ το υπόλοιπο το μοιράζονται ο καφές φίλτρου και ο εσπρέσο. Με τον τελευταίο, τον εσπρέσο να καταγράφει τα τελευταία χρόνια τη μεγαλύτερη ανάπτυξη τόσο στην επιτόπια κατανάλωση (HORECA-ξενοδοχεία και εστίαση) όσο και στο σπίτι.

Σε αυτή την κατηγορία κάνει άνοιγμα με δύο διαφορετικά brands, το Costa Coffee και τον Ιταλικό καφέ Vergnano, το τελευταίο διάστημα η Coca Cola 3E. Χθες Πέμπτη στον κέντρο της Αθήνας, παρουσία συνεργατών της εταιρείας από τον κλάδο του HORECA και εκπροσώπων του Τύπου έγινε η επίσημη παρουσίαση του ιταλικού καφέ που από το καλοκαίρι του 2021 η Coca Cola HBC έχει αποκτήσει ποσοστό 30%.

«Στόχος μας είναι να κάνουμε τον Caffe Vergnano ένα από τα πιο αναγνωρίσιμα σήματα Ιταλικού καφέ στην Ελλάδα», είπε η Μαρία Αναργύρου Νικόλιτς, γενική διευθύντρια της Coca Cola 3E για την Ελλάδα και την Κύπρο. Πως όμως θα γίνει αυτό και ποιο είναι το πλάνο διεξόδου της εταιρείας σε αυτή την κατηγορία;

Από το δεύτερο εξάμηνο του 2022 έχει ξεκινήσει η τοποθέτηση του προϊόντος σε 100 καταστήματα, εντός του έτους προβλέπεται η τοποθέτηση σε επιπλέον 300 σημεία με στόχο σε βάθος πενταετίας το προϊόν να βρίσκεται σε 1.000 μαγαζιά ανά την επικράτεια. Στον σχεδιασμό δεν υπάρχει η δημιουργία αλυσίδας ομώνυμων καταστημάτων όμως στο πλάνο είναι η τοποθέτησή του και στη λιανική (σούπερ μάρκετ).

Με την Carolina Vergnano, διευθύνουσα σύμβουλο της Caffè Vergnano να αναφέρει: «Τώρα, χάρη στη συνεργασία με την Coca-Cola Τρία Έψιλον, αισθανόμαστε ισχυρότεροι σε σχέση με τις αναπτυξιακές μας φιλοδοξίες». Σε ερώτηση του Euro2day.gr προς την κυρία Vergnano αν υπάρχει option για διεύρυνση του μεριδίου που ελέγχει σήμερα η Coca Cola HBC στον Ιταλικό Οίκο η επικεφαλής του απέκλεισε ένα τέτοιο ενδεχόμενο.

Εκτός από τον καφέ Vergnano, η Coca Cola 3E έχει παρουσία στην αγορά και με τον καφέ Costa Coffee όπου το μερίδιό του στο σούπερ μάρκετ είναι 5,5% στις κάψουλες και 8% στον αλεσμένο ενώ ο στόχος είναι να αγγίξει το 10%. Παράλληλα ο καφές Costa Coffee «σερβίρεται» και σε 500 σημεία πώλησης στο κανάλι του HORECA.

• Διαψεύδει η Mytilineos υποτιθέμενο ενδιαφέρον για την Τέρνα Ενεργειακή

Διαψεύδει δημοσιεύματα για ενδιαφέρον εξαγοράς της Τέρνα Ενεργειακής η Mytilineos με ανακοίνωσή της στο χρηματιστήριο:

Η Διοίκηση της MYTILINEOS με σεβασμό προς τους μετόχους και το ευρύτερο επενδυτικό κοινό, ενημερώνει σύμφωνα με τους Κανονισμούς (ΕΕ) 596/2014 του Ευρωπαϊκού Κοινοβουλίου & Συμβουλίου και της Επιτροπής Κεφαλαιαγοράς, ότι πρόσφατα δημοσιεύματα, που αναφέρονται σε υποτιθέμενο ενδιαφέρον της MYTILINEOS για εξαγορά της ΤΕΡΝΑ ΕΝΕΡΓΕΙΑΚΗ δεν ανταποκρίνονται στην πραγματικότητα και είναι απολύτως αβάσιμα.

Ανάλογες πληροφορίες για ενδιαφέρον της ΔΕΗ για την Τέρνα Ενεργειακή διαψεύδουν και κύκλοι της ΔΕΗ. Επισημαίνουν ότι η ΔΕΗ δεν ενδιαφέρεται για εξαγορά έργων ΑΠΕ εν λειτουργία στην Ελλάδα. Αντίθετα, ενδιαφέρονται για την ανάπτυξη νέων έργων ΑΠΕ, τα οποία θεωρούν καλύτερη επένδυση.

• PayPal: Ξεπέρασε τις προσδοκίες όσον αφορά τα προσαρμοσμένα κέρδη της στο δ' τρίμηνο

Η περικοπή κόστους από πλευράς της PayPal Holdings συνεχίστηκε και στο δ' τρίμηνο του 2022, καθώς η εταιρεία ψηφιακών πληρωμών ανακοίνωσε μια πιο αισιόδοξη πρόβλεψη για τα κέρδη του συνόλου του έτους, ενώ ο CEO της ανακοίνωσε σχέδιο μελλοντικής αποχώρησής του.

Τα καθαρά κέρδη της εταιρείας διαμορφώθηκαν στα 921 εκατ. δολάρια ή 81 σεντς ανά μετοχή, έναντι 801 εκατ. ή 68 σεντς ανά μετοχή την ίδια περίοδο πέρσι. Σε προσαρμοσμένη βάση, η PayPal κέρδισε 1,24 δολ. ανά μετοχή, ενώ οι αναλυτές ανέμεναν 1,20 δολ. ανά μετοχή.

Την προηγούμενη εβδομάδα, η PayPal είχε ανακοινώσει την πρόθεσή της να αποδεσμεύσει το 7% του δυναμικού της.

Τα έσοδα της εταιρείας διαμορφώθηκαν στα 7,38 δισ. δολ., έναντι 6,92 δισ. δολ. την ίδια περίοδο πέρσι, ενώ οι αναλυτές ανέμεναν 7,39 δισ. Ο συνολικός όγκος πληρωμών μέσα από το σύστημα της εταιρείας διαμορφώθηκε στα 357,4 δισ. δολ., έναντι πρόβλεψης για 360,3 δισ. Capital.gr

Γενικός Όρος περί αποποίησης ευθύνης (disclaimer):

Η παρούσα έκθεση έχει συνταχθεί και εκδοθεί από Depolas Investment Services, η οποία εποπτεύεται από την Ελληνική Επιτροπή Κεφαλαιαγοράς (Αρ. Αδείας 65/1991) και υπόκειται στους κανόνες συμπεριφοράς που ισχύουν για τις εταιρείες παροχής επενδυτικών υπηρεσιών (ΕΠΕΥ), όπως ορίζει η ελληνική νομοθεσία. Η έκθεση αυτή έχει εκδοθεί από την Depolas Investment Services και δεν επιτρέπεται να αναπαραχθεί με οποιοδήποτε τρόπο ή να παρέχεται σε οποιοδήποτε άλλο πρόσωπο. Κάθε πρόσωπο που λαμβάνει αντίγραφο της παρούσας, δια της αποδοχής της, δεσμεύεται και συμφωνεί ότι δεν θα το διανείμει ή δεν θα το διαθέσει σε οποιοδήποτε άλλο πρόσωπο. Οι πληροφορίες που περιέχονται στο παρόν έχουν ληφθεί από πηγές που θεωρούνται αξιόπιστες αλλά η Depolas Investment Services δεν τις έχει επαληθεύσει. Καμία ρητή ή σιωπηρή δέσμευση ή εγγύηση δεν παρέχεται ως προς την ακρίβεια, πληρότητα, ορθότητα καθώς και το επίκαιρο της αξιοπιστίας των πληροφοριών ή απόψεων που περιέχονται στο παρόν, το σύνολο των οποίων μπορεί να αλλάξει χωρίς προειδοποίηση. Καμία ευθύνη δεν αναλαμβάνεται από την Depolas Investment Services ή από οποιοδήποτε από τους διευθυντές, υπαλλήλους της, σε σχέση με το υπόλοιπο περιεχόμενο της παρούσας έκθεσης. Η έκθεση αυτή δεν αποτελεί προσφορά για αγορά ή πώληση ή πρόσκληση ή πρόταση προσφοράς για αγορά ή πώληση κινητών αξιών που αναφέρονται στο παρόν. Η Depolas Investment Services και τα τυχόν σχετιζόμενα με αυτή πρόσωπα ενδέχεται να κατέχουν θέσεις και να επηρεάζουν τις συναλλαγές σε τίτλους εταιριών που αναφέρονται στο παρόν. Η Depolas Investment Services και ένα πρόσωπο ή πρόσωπα συνδεδεμένα με την εταιρεία μπορούν ενίοτε να ενεργούν για λογαριασμό τους σε συναλλαγές που είναι αντικείμενο έρευνας και αναφέρονται στις σχετικές εκθέσεις. Η Depolas Investment Services ενδέχεται να συναλλάσσεται και να επιδιώξει να συναλλάσσεται με τις εταιρείες που καλύπτονται στις εκθέσεις έρευνας. Ως εκ τούτου, οι επενδυτές πρέπει να γνωρίζουν ότι ενδέχεται να υπάρχει σύγκρουση συμφερόντων σε σχέση με την επιχείρηση, η οποία θα μπορούσε να επηρεάσει την αμεροληψία της παρούσας έκθεσης. Οι επενδυτές θα πρέπει να θεωρήσουν την έκθεση ως ένα μόνο παράγοντα για τη λήψη των αποφάσεων σε σχέση με τις επενδύσεις τους. Η επένδυση που εξετάζεται στην παρούσα έκθεση ενδέχεται να είναι ακατάλληλη για τους επενδυτές, ανάλογα με τους ειδικούς στόχους τους για επενδύσεις και την οικονομική τους θέση.

Κατά την ημερομηνία έκδοσης της παρούσας έκθεσης (που αναφέρεται στην πρώτη σελίδα της έκθεσης), η Depolas Investment Services ενεργεί ως ειδικός διαπραγματευτής για εισηγμένους τίτλους στο Χ.Α. που αναφέρονται στο site www.athexgroup.gr

Κατά την ημερομηνία έκδοσης της παρούσας έκθεσης (που αναφέρεται στην πρώτη σελίδα της έκθεσης), καμία από τις εταιρείες που αναφέρονται στην έκθεση αυτή δεν κατέχει περισσότερο από το 5% της Depolas Investment Services ή οποιαδήποτε από τις θυγατρικές της εταιρείες.

Η ΛΕΩΝ ΔΕΠΪΟΛΑΣ ΑΧΕΠΕΥ δεν έχει λάβει ούτε θα λάβει αμοιβή / αποζημίωση από την εταιρεία για την κατάρτιση της παρούσας έκθεσης.

Βεβαίωση Αναλυτή

Ο αναλυτής που είναι (εν όλω ή εν μέρει) υπεύθυνος για το περιεχόμενο αυτής της έκθεσης περί έρευνας στον τομέα των επενδύσεων, πιστοποιεί ότι όλες οι απόψεις σχετικά με τις εταιρείες και κινητές αξίες που περιέχονται στην παρούσα έκθεση αντικατοπτρίζουν με ακρίβεια τις προσωπικές απόψεις του αντίστοιχου συγγραφέα. Ο αναλυτής ή τουλάχιστον ένας από τους αναλυτές που αναφέρονται στην παρούσα έκθεση είναι πιστοποιημένοι ως «Αναλυτές Μετοχών και της Αγοράς» από την Ελληνική Επιτροπή Κεφαλαιαγοράς.



Contact Details:
Depolas Investment Services

1 Christou Lada Str., 10561, Athens

Tel: +30 2130998100

Fax: +30 210 3211618

Email: info@depolasaxe.gr

Web: www.depolas.gr