

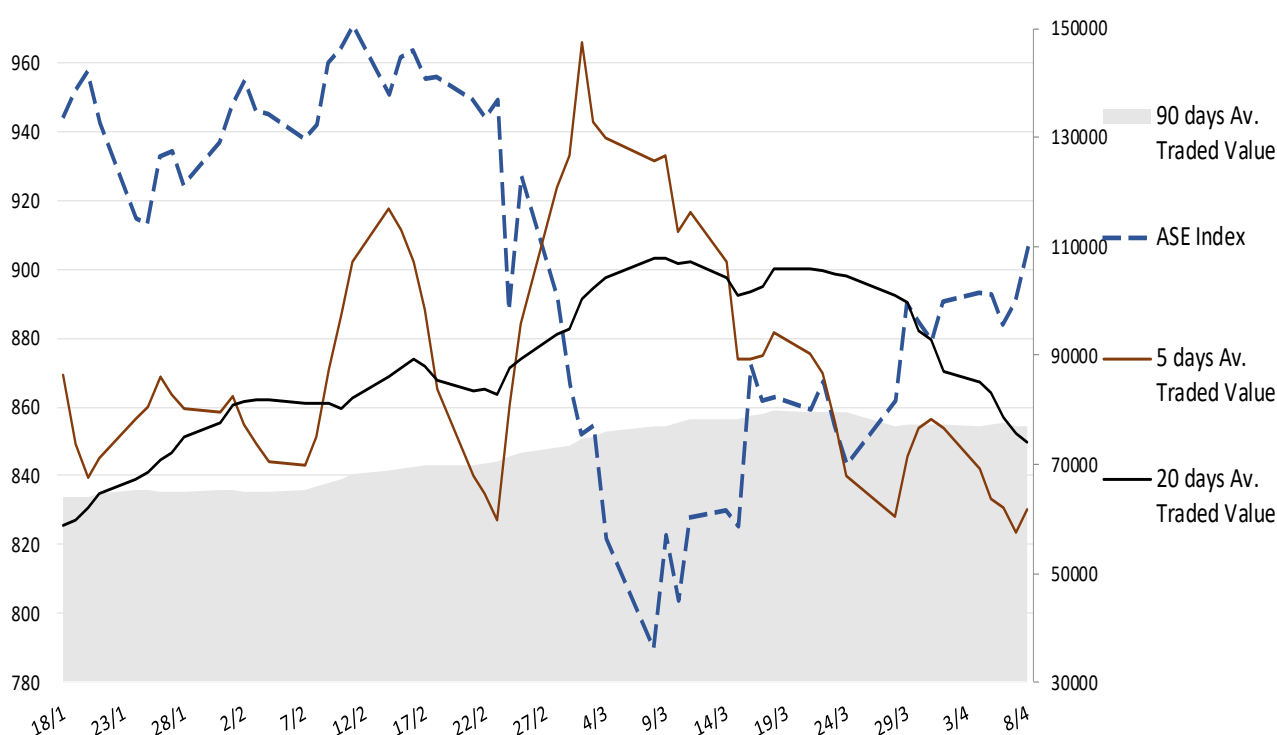
## Σημείωμα

Αυξημένα κέρδη κατέγραψαν ο ΓΔΧΑ και οι αντίστοιχοι Ευρωπαϊκοί δείκτες την Παρασκευή, ενώ χαμηλότερα κινήθηκαν οι S&P 500 και Nasdaq. Το επενδυτικό τοπίο δεν έχει αλλάξει καθώς εισερχόμαστε πλέον και σε περίοδο χαμηλότερης συναλλακτικής δραστηριότητας λόγω του Πάσχα. Το ενδιαφέρον αυτή την εβδομάδα στο εξωτερικό θα επικεντρωθεί στα αποτελέσματα Α' τριμήνου των μεγάλων τραπεζικών ομίλων όπως Citigroup, JP Morgan, Goldman Sachs και Blackrock μεταξύ άλλων. Παράλληλα, την Πέμπτη συνεδριάζει και η ΕΚΤ. Στο εσωτερικό, συνεχίζονται οι ανακοινώσεις εταιρικών αποτελεσμάτων με Motor Oil (Τρίτη μ.σ.), Τερνα Ενεργειακή (Πέμπτη μ.σ.) και ΑΔΜΗΕ (Παρασκευή απόγευμα) εκ της μεγάλης κεφαλαιοποίησης. Σε κομβικό σημείο για ανοδική συνέχεια βρίσκεται ο ΓΔΧΑ, ενώ η μεταβλητότητα ενδέχεται να παραμείνει αυξημένη. Αξίζει να αναφέρουμε την σημαντική πτώση στις αγορές της Κίνας σήμερα το πρωί κυρίως λόγω της αύξησης των κρουσμάτων.

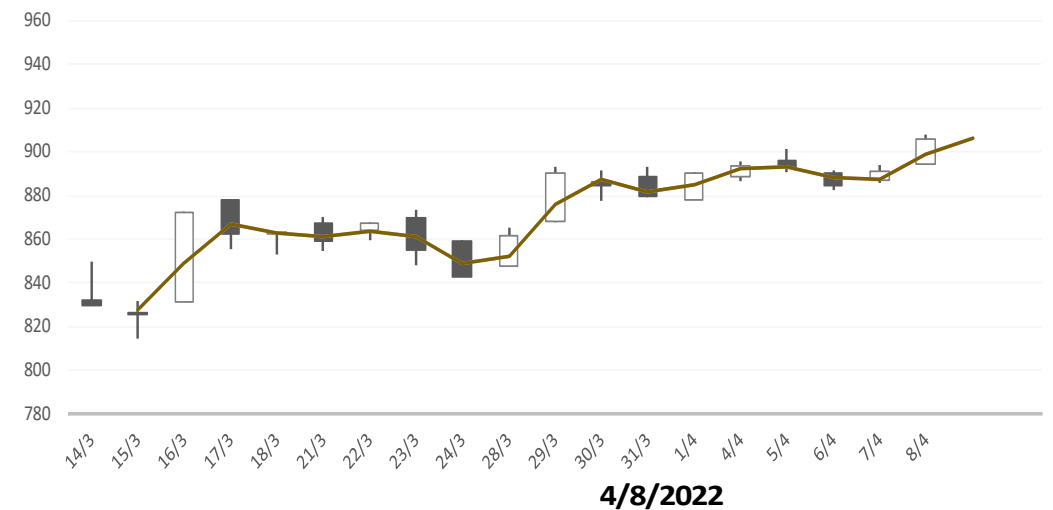
### Gainers / Laggards FTSE/XA Large Cap

TITAN CEMENT INT	6.46%	AUTOHELLAS SA	-3.40%
HELLENIC TELECOM	4.28%	PLASTIKA KRITIS	-1.25%
JUMBO SA	4.12%	MOTOR OIL-HELLAS	-1.22%





ASE Index & 5d / 20d / 90d (000s €)  
Average Daily Value Traded





### ATHEX GEN INDEX










### BloombergOr Last Close Δ% (YTD) Δ% (dod)

	GENERAL	ASE	906.3	+1.4%	+1.73%
	FTASE 25	FTASE	2,197.4	+2.3%	+1.96%
	FTSEM 40	FTSEM	1,540.8	+3.3%	+0.44%
	FTSEA 140	FTSEA	527.9	-1.5%	+1.86%




### WORLD

	MSCI WORLD	MXWO	3,012.2	-6.8%	-0.06%
	MSCI EMERG	MXEF	1,127.9	-8.4%	+0.17%




### EUROPE

	SXXP 600	SXXP	461.0	-5.5%	+1.31%
	DAX	DAX	14,283.7	-10.1%	+1.46%
	FTSE 100	UKX	7,669.6	+3.9%	+1.56%
	CAC 40	CAC	6,548.2	-8.5%	+1.34%
	PSI 20	PSI20	6,106.1	+9.6%	+0.71%
	IBEX 35	IBEX	8,606.4	-1.2%	+1.64%
	FTSEMIB	FTSEMIB	24,819.2	-9.2%	+2.13%


### N. AMERICA

	DOW JONES	DJI	34,721.1	-4.5%	+0.40%
	NASDAQ	CCMP	13,711.0	-12.4%	-1.34%
	S&P 500	SPX	4,488.3	-5.8%	-0.27%

### ASIA

	NIKKEI 225	NIKI	26,985.8	-6.3%	+0.36%
	SHENZ 300	SHSZN	4,230.8	-14.4%	+0.51%
	HANG SENG	HSI	21,872.0	-6.5%	+0.29%

### FOREX

	EUR/USD		1.0877	-4.3%	-0.02%
---	---------	--	--------	-------	--------

### COMMODITIES

	BRENT	BRENT	102.78	+32.1%	+2.19%
	CRUDE OIL	NYMEX	98.26	+30.6%	+2.3%
	GOLD	GOLDS	1,947.54	+6.5%	+0.81%
	SILVER	XAG	24.77	+6.3%	+0.71%
	Nat GAS	NG1	6.28	+68.3%	-1.3%
	ALUMIN	LMAHDY	3,351.50	+19.4%	-0.29%
	COPPER	HG1	472.50	+5.9%	+0.5%

Data from bloomberg as of time : 09:15 Greek Time

## Εταιρικές Ανακοινώσεις

➤ **Τιτάν:** Δημοσιοποίηση Αποτελεσμάτων, **Αλουμύλ:** Δημοσιοποίηση Αποτελεσμάτων, **ΣΙΔΜΑ:** Δημοσιοποίηση Αποτελεσμάτων

## Οικονομικό Ημερολόγιο

ΩΡΑ	ΧΩΡΑ – ΓΕΓΟΝΟΣ	ΠΡΟΒΛΕΨΗ	ΠΡΟΗΓΟΥΜΕΝΟ
09:00	Ηνωμένο Βασίλειο: ΑΕΠ (ετήσια)	9,5%	10,5%
09:00	Ηνωμένο Βασίλειο: Βιομηχανική Παραγωγή (μηνιαία) (Feb)	0,3%	0,9%
09:00	Ηνωμένο Βασίλειο: Μεταβολή ΑΕΠ τρίμηνης περιόδου		1,3%

## Ειδησεογραφία

### • **Motor Oil: Με «πράσινο» από τη ΡΑΕ για αιολικά πάρκα 185 MW στην Εύβοια**

Με γοργά βήματα ενισχύεται το «πράσινο» χαρτοφυλάκιο της Motor Oil Renewable Energy, του βραχίονα του Ομίλου της Motor Oil στον οποίο έχουν περάσει, μεταξύ άλλων, και οι δραστηριότητες στις ΑΠΕ.

Διακηρυγμένος στόχος του Ομίλου είναι η δυναμική ανάπτυξη στις ΑΠΕ μέσω επενδύσεων που αφορούν είτε την απόκτηση λειτουργούντων αιολικών και φωτοβολταϊκών πάρκων, είτε αδειών καθώς βέβαια και με την αδειοδότηση και κατασκευή νέων, έτσι ώστε μεσοπρόθεσμα το χαρτοφυλάκιο του να φτάσει το 1GW συνολικής ισχύος.

Το «ηχηρό παρών» στην Εύβοια

Στο πλαίσιο αυτό, στον έλεγχο της MORE έχουν περάσει, μεταξύ άλλων και 9 άδειες για αιολικά πάρκα στην Εύβοια, συνολικής ισχύος 185,3 MW.

Όπως είναι γνωστό, σε περιοχές της Εύβοιας, λόγω του εξαιρετικού αιολικού δυναμικού, έχουν ολοκληρωθεί, βρίσκονται σε εξέλιξη ή προγραμματίζονται αντίστοιχες επενδύσεις εκατοντάδων εκατομμυρίων από εγχώριους και ξένους ισχυρούς ενεργειακούς ομίλους.

Στην προκειμένη περίπτωση, οι 9 βεβαιώσεις παραγωγού που «ανανεώθηκαν» από τη ΡΑΕ πριν λίγες ημέρες, αφορούν σε θέσεις των Δημοτικών Ενοτήτων Μαρμαρίου και Στυρέων του Δήμου Καρύστου και για αιολικά πάρκα ισχύος από 8 MW έως 46,2 MW. Οι άδειες αυτές ανήκουν πλέον στην DMX Αιολική (με διαχειριστές τα στελέχη του Ομίλου Motor Oil, Νικόλαο Κοσμαδάκη και Ζήσιμο Μαντά), ωστόσο έχουν διαγράψει μια πολύχρονη διαδρομή.

Οι περισσότερες εκδόθηκαν την περίοδο 2011 για λογαριασμό της Quest Αιολική (του Ομίλου Quest), στη συνέχεια όμως πέρασαν στον έλεγχο της Viotia Aiolos, εταιρεία που με τη σειρά της ελεγχόταν από την EDF EN Hellas, ενώ το 2018 συμμετείχε και το αμερικανικό fund Fortress (το «παρών» στο Δ.Σ. έδινε τότε και το ελληνικής καταγωγής ανώτατο στέλεχος του Fortress, Dean Dakolias).

Η Viotia Aiolos πέρασε στη συνέχεια στον έλεγχο του Ομίλου Motor Oil (με νυν πρόεδρο του Δ.Σ. τον Βίκτωρα Παπακωνσταντίνου).

Όσον αφορά τις βεβαιώσεις παραγωγού για τα έργα στην Εύβοια, υπεβλήθησαν στη ΡΑΕ, -από τα τέλη του 2020 και τον Ιούνιο του 2021-, αιτήσεις τροποποίησης ως προς τη μεταβολή του τύπου των ανεμογεννητριών, τα όρια των γηπέδων, αλλά και την επωνυμία της κατόχου εταιρείας (από Quest Αιολική σε DMX Αιολική).

Σε κάθε περίπτωση, η MORE είναι πλέον «εξοπλισμένη» με βεβαιώσεις παραγωγού για μεγάλα αιολικά πάρκα (και) στην Εύβοια, για τα οποία βέβαια το πότε θα υλοποιηθούν θα εξαρτηθεί από τον ευρύτερο σχεδιασμό της και τις γενικότερες συνθήκες.

Το χτίσιμο του χαρτοφυλακίου

Η Motor Oil ξεκίνησε το χτίσιμο του χαρτοφυλακίου έργων ΑΠΕ, με την απόκτηση από την θυγατρική της Teforto του 85% της Στεφανέρ Ενεργειακή που διαθέτει τρία αιολικά πάρκα συνολικής παραγωγικής δυναμικότητας 9,4 MW.

Στη συνέχεια και μετά τη συγκρότηση του βραχίονα της MORE μέσω της Teforto τον Φεβρουάριο του 2020 απέκτησε το 100% των μετοχών των εταιρειών Radiant Solar Holdings LTD και Greensol Holdings LTD έναντι 13,3 εκατ. ευρώ. Οι εταιρείες αυτές με έδρα την Κύπρο κατέχουν χαρτοφυλάκιο 12 εν λειτουργία εταιρειών – φωτοβολταϊκών πάρκων στη Βόρεια και Κεντρική Ελλάδα συνολικής δυναμικότητας 47 MW, που πριν τη μεταβίβαση ανήκαν στην οικογένεια Παπαπέτρου (Όμιλος Εγνατία). Οι εταιρείες αυτές συγχωνεύθηκαν με απορρόφηση από την Σέλευκος Ενεργειακή.

Επιπλέον, τον Ιούλιο και τον Αύγουστο του 2020 μέσω της Teforto αποκτήθηκε το σύνολο των μετοχών των εταιρειών Αιολικό Πάρκο Κέλλας Α.Ε. και Οπούντια Οικολογική Αιολική Α.Ε. που κατέχουν δύο αιολικά πάρκα στην Κεντρική και Βόρεια Ελλάδα, συνολικής αδειοδοτημένης δυναμικότητας 43 MW. Επίσης, τον Οκτώβριο του 2020 η Teforto συμμετείχε στην ίδρυση της εταιρίας Wired RES Α.Ε. που διαθέτει άδεια λειτουργίας αιολικού πάρκου δυναμικότητας 24 MW στην περιοχή Θεσπιών Βοιωτίας.

Παράλληλα, μέσω της MORE προωθούνται νέα έργα ΑΠΕ, ενώ τον περασμένο μήνα η εταιρεία έκανε την είσοδό της και στο χώρο της αποθήκευσης ενέργειας. Έτσι, σε πρώτη φάση εξασφαλίστηκαν τέσσερις άδειες παραγωγής ηλεκτρικής ενέργειας με χρήση συσσωρευτών αποθήκευσης, συνολικής ισχύος 170 MW σε περιοχές της Βοιωτίας, της Φωκίδας, της Ηλείας και της Φλώρινας. Newmoney.gr

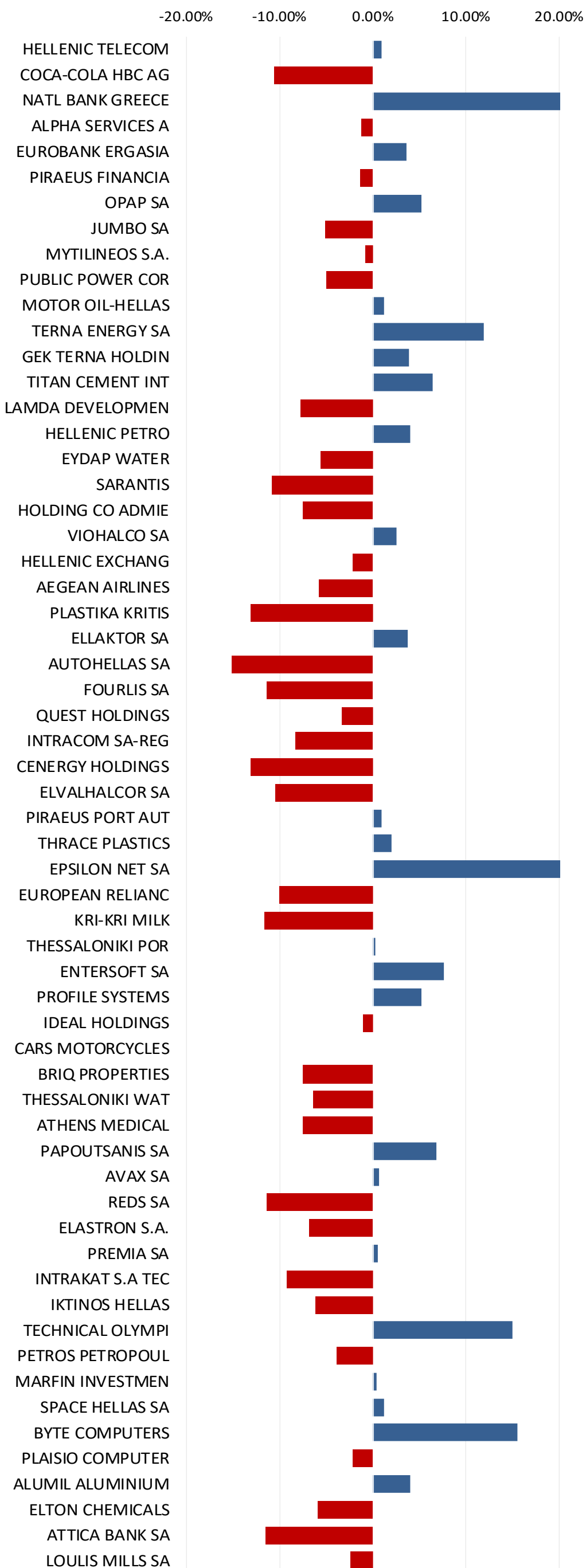
### • **Mytilineos: Αναγγέλλει είσοδο στα smart cities**

Στο πλαίσιο του Forum των Δελφών, η Γενική Διευθύντρια Επικοινωνίας & Στρατηγικής Marketing της MYTILINEOS, Βίβιαν Μπουζάλη παρουσίασε μια νέα πρωτοποριακή υπηρεσία και μίλησε για τις ανεξάντλητες δυνατότητες που μπορεί να προσφέρει στην Ελλάδα και στο εξωτερικό, κάνοντας την αρχή από τα Άσπρα Σπίτια στη Παραλία Διστόμου, το «σπίτι» των εργαζομένων του ιστορικού εργοστασίου Αλουμίνιον της Ελλάδος του Τομέα Μεταλλουργίας.

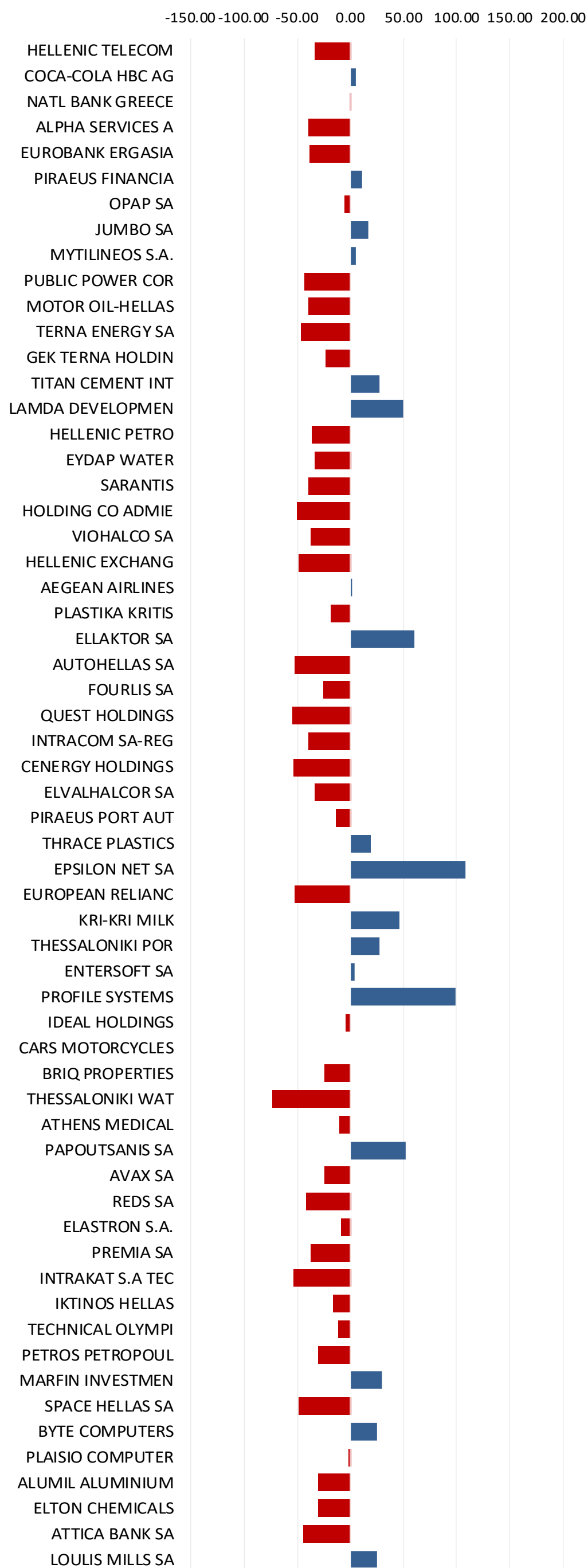
Πρακτικά η MYTILINEOS δημιουργεί μια νέα πλατφόρμα για έξυπνες πόλεις, την πλατφόρμα, Smart Cities. Με καινοτόμες υπηρεσίες, εφαρμογές, πρωτοποριακά εργαλεία και προϊόντα που απευθύνονται σε πόλεις, κοινότητες, οικισμούς, ακόμα και μεγάλους οργανισμούς που επιδιώκουν να δημιουργήσουν βιώσιμες, «έξυπνες» κοινωνίες, όπου η καθημερινότητα των πολιτών και των κατοίκων θα είναι πιο εύκολη και βιώσιμη.

Με την χρήση της τεχνητής νοημοσύνης και cutting edge τεχνολογιών δημιουργούνται βιώσιμες και «έξυπνες» κοινωνίες με απεριόριστες δυνατότητες προς όφελος των πολιτών. Πόλεις με φιλικές υπηρεσίες που δίνουν εύκολα λύσεις, αλληλεπιδρούν σε όλα τα επίπεδα, προσφέρουν ευκαιρίες, μειώνουν κόστη, σέβονται το περιβάλλον, αλλά πάνω από όλα παραμένουν ανθρώπινες και βιώσιμες. Euro2day.gr

Rel 1mo ret



Volume D% 5\_20 days



## Large & Mid Cap Universe

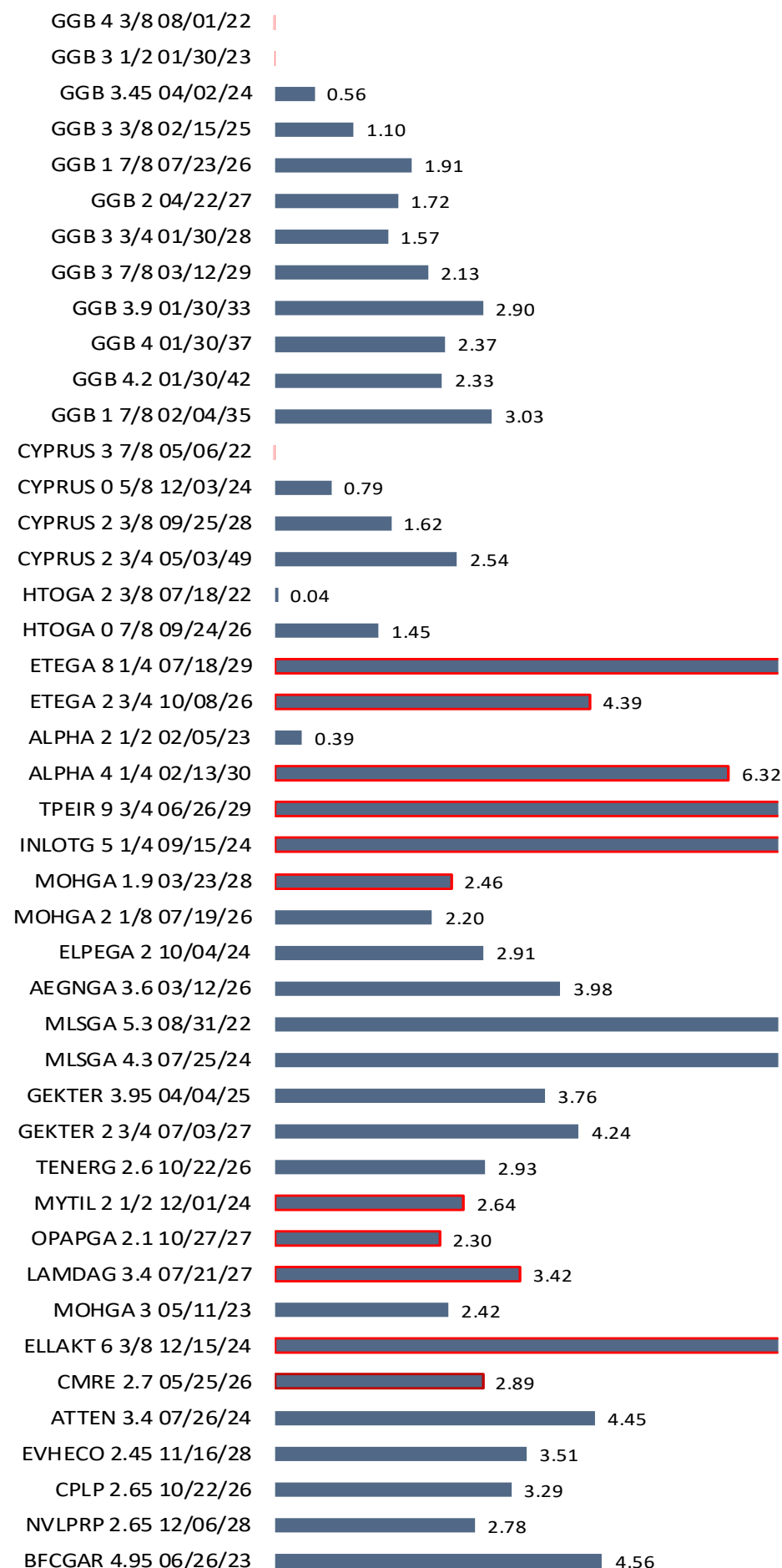
ASE Index	YTD %	3m %	1m %							11 April 2022				
	1.45	-2.79	9.51	Leon Depolas Large & Mid Cap Universe	Price (€)	M.Cap (€000)	Consensus TP (€)	Consensus change 4w	Consensus change 6m	P/E (x) 2021E	EV / EBITDA 2021E	3y Sales Growth Geometric mean %	Y-T-D (%)	3M (%)
ALPHA SERVICES AND HOI	1.12	2,615,769	1.49	0.00	0.27	7.6x		-6.7	3.53	-7.55				
PIRAEUS FINANCIAL HOLD	1.38	1,724,256	1.81	0.12	0.77			4.9	6.90	-1.29				
EUROBANK ERGASIAS SEF	1.030	3,820,437	1.33	0.13	0.45	7.5x		-2.1	15.55	1.98				
NATIONAL BANK OF GREE	3.580	3,274,680	4.41		0.14	7.0x		11.1	22.10	12.76				
HELLENIC EXCHANGES - A	3.80	229,322	4.91	0.20	0.20	20.2x	9.1x	10.8	2.43	-1.30				
COCA-COLA HBC AG-DI	19.08	6,981,699	25.24			14.4x	7.4x	2.5	-36.95	-40.26				
HELLENIC TELECOMMUN (	18.26	8,182,317	18.83	-0.06	-0.30	15.2x	6.4x	-3.9	12.33	9.01				
OPAP SA	14.19	5,007,031	16.07	0.08	0.17	12.4x	7.4x	5.2	13.79	9.58				
AEGEAN AIRLINES	5.36	483,296	6.19		-0.24		4.4x	-17.1	11.55	4.08				
TITAN CEMENT INTERNAT	13.84	1,084,025	19.09	0.15	0.32	10.4x	6.1x	4.8	3.44	-3.22				
HELLENIC PETROLEUM HC	7.55	2,307,546	7.38		-0.08	9.7x	8.1x	-1.9	21.38	16.87				
MOTOR OIL (HELLAS) SA	14.60	1,617,432	18.12	0.18	0.17	9.7x	7.4x	-7.9	6.18	1.25				
JUMBO SA	14.40	1,959,261	17.92	-0.07	0.11	11.1x	5.9x	0.6	17.42	8.55				
FOURLIS SA	3.73	194,043	5.60	-0.02	-0.02	11.1x	6.5x	-0.7	-3.25	-8.81				
SARANTIS SA	7.30	510,106	9.17	-0.29	-0.29	12.9x	8.9x	9.5	-17.98	-16.38				
MYTILINEOS S.A.	15.56	2,223,386	22.13			8.2x	6.2x	20.4	2.84	2.23				
PUBLIC POWER CORP	7.87	3,006,340	13.86			22.7x	5.7x	6.4	-16.28	-14.04				
ELLAKTOR SA	1.37	477,023						-21.8	5.47	-0.94				
GEK TERNA HOLDING REA	9.42	974,247	13.27				9.1x	-6.4	-0.95	-1.98				
TERNA ENERGY SA	16.65	1,928,987	16.38			94.1x	16.0x	5.9	22.61	25.38				
THESSALONIKI PORT AUTI	27.00	272,160						10.0	7.57	6.72				
PIRAEUS PORT AUTHORIT	17.00	425,000	26.40	0.67	1.33	8.9x	4.8x	5.1	-1.28	-2.19				
ATHENS WATER SUPPLY &	7.09	755,085		1.00	1.00			0.3	-9.22	-8.28				
QUEST HOLDINGS SA	6.08	651,914				16.4x	9.1x	24.0	-2.67	1.64				
HOLDING CO ADMIE IPTO	2.30	533,600	3.19				2.6x		-4.76	-8.37				
KRI-KRI MILK INDUSTRY S	7.22	238,730						16.7	-15.06	-13.01				
<b>Average</b>						<b>16.6x</b>	<b>7.3x</b>	<b>2.8</b>						
<b>Average wo Banks</b>						<b>18.5x</b>		<b>3.0</b>						

Source: Leon Depolas Research, Bloomberg (estimates)

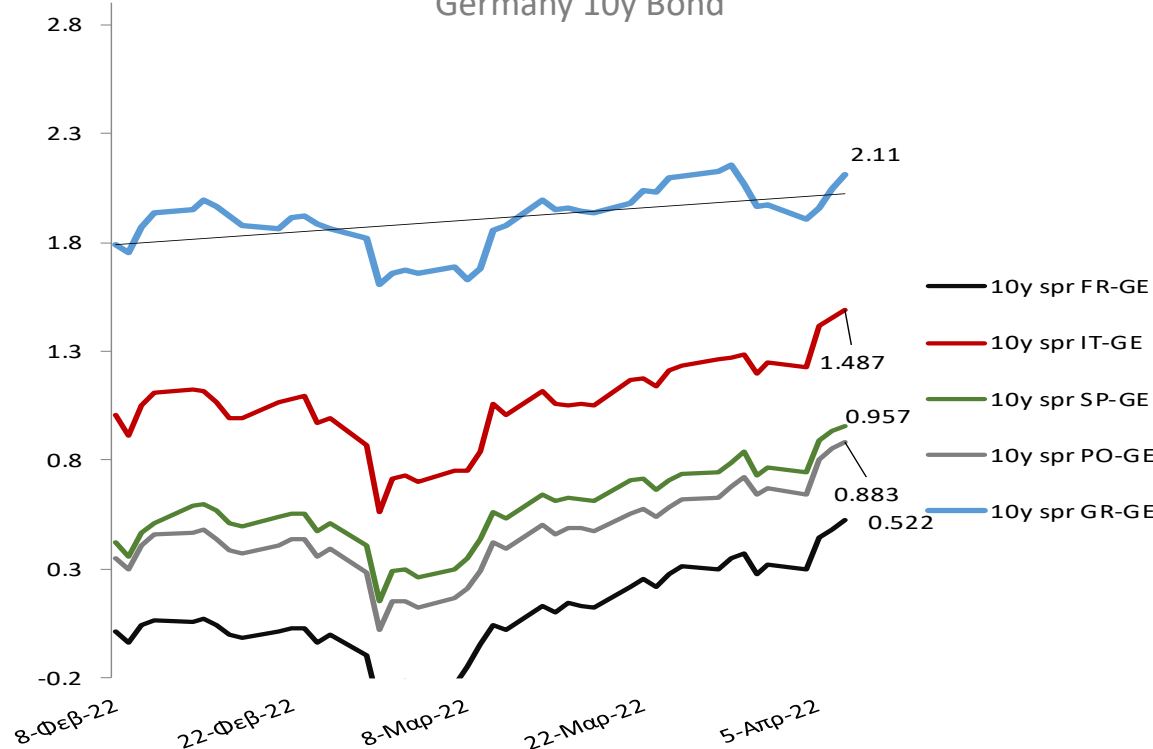
## Ομόλογα

Name	Security	Accrued Interest	Last Close Price	Mid Yield to Maturity %	Yield to Next Call %
HELLENIC REPUBLI	GGB 4 3/8 08/01/22	3.06	101.37	-0.18	
HELLENIC REPUBLI	GGB 3 1/2 01/30/23	0.70	102.82	-0.02	
HELLENIC REPUBLI	GGB 3.45 04/02/24	0.10	105.66	0.56	
HELLENIC REPUBLI	GGB 3 3/8 02/15/25	0.53	106.33	1.10	
HELLENIC REPUBLI	GGB 1 7/8 07/23/26	1.36	99.86	1.91	
HELLENIC REPUBLI	GGB 2 04/22/27	1.95	101.34	1.72	
HELLENIC REPUBLI	GGB 3 3/4 01/30/28	0.75	111.97	1.57	
HELLENIC REPUBLI	GGB 3 7/8 03/12/29	0.34	111.08	2.13	
HELLENIC REPUBLI	GGB 3.9 01/30/33	0.78	109.17	2.90	
HELLENIC REPUBLI	GGB 4 01/30/37	0.80	120.12	2.37	
HELLENIC REPUBLI	GGB 4.2 01/30/42	0.84	129.32	2.33	
HELLENIC REPUBLI	GGB 1 7/8 02/04/35	0.35	87.91	3.03	
REP OF CYPRUS	CYPRUS 3 7/8 05/06/22	3.63	100.26	-0.16	
REP OF CYPRUS	CYPRUS 0 5/8 12/03/24	0.22	99.57	0.79	
REP OF CYPRUS	CYPRUS 2 3/8 09/25/28	1.30	104.59	1.62	
REP OF CYPRUS	CYPRUS 2 3/4 05/03/49	2.60	104.08	2.54	
OTE PLC	HTOGA 2 3/8 07/18/22	1.75	100.61	0.04	
OTE PLC	HTOGA 0 7/8 09/24/26	0.48	97.53	1.45	
NATL BK GREECE	ETEGA 8 1/4 07/18/29	6.08	106.09	7.99	5.30
NATL BK GREECE	ETEGA 2 3/4 10/08/26	1.41	94.88	4.39	4.36
ALPHA BANK	ALPHA 2 1/2 02/05/23	0.46	101.72	0.39	
ALPHA SRV HLD	ALPHA 4 1/4 02/13/30	0.69	92.61	6.32	7.21
PIRAEUS	TPEIR 9 3/4 06/26/29	7.77	103.96	9.82	7.70
INTRALOT CAPITAL	INLOTG 5 1/4 09/15/24	0.41	86.01	12.08	803.00
MOTOR OIL-HELLAS	MOHGA 1.9 03/23/28	0.11	96.88	2.46	4.50
MOTOR OIL-HELLAS	MOHGA 2 1/8 07/19/26	0.50	99.71	2.20	
HELLENIC PETRO	ELPEGA 2 10/04/24	0.05	97.84	2.91	
AEGEAN AIRLINES	AEGNGA 3.6 03/12/26	0.30	98.61	3.98	
MLS INNOVATION	MLSGA 5.3 08/31/22	0.65	65.00	134.93	
MLS INNOVATION	MLSGA 4.3 07/25/24	0.93	74.00	18.32	
GEK TERNA	GEKTER 3.95 04/04/25	0.10	100.37	3.76	
GEK TERNA	GEKTER 2 3/4 07/03/27	0.76	92.87	4.24	
TERNA ENERGY	TENERG 2.6 10/22/26	1.25	98.86	2.93	
MYTILINEOS FIN	MYTIL 2 1/2 12/01/24	0.92	99.65	2.64	2.67
OPAP SA	OPAPGA 2.1 10/27/27	0.98	98.94	2.30	5.91
LAMDA DEV	LAMDAG 3.4 07/21/27	0.77	99.90	3.42	7.35
CORAL AE OIL CHE	MOHGA 3 05/11/23	1.28	100.95	2.42	
ELLAKTOR VALUE	ELLAKT 6 3/8 12/15/24	2.09	89.02	11.24	206.95
COSTAMARE PART	CMRE 2.7 05/25/26	1.04	99.24	2.89	4.70
ATTICA HOLDINGS	ATTEN 3.4 07/26/24	0.73	98.60	4.45	
ELVALHALCOR HELL	EVHECO 2.45 11/16/28	1.01	93.74	3.51	6.09
CLPL SHIPPING	CPLP 2.65 10/22/26	1.27	97.28	3.29	5.45
NOVAL PROPERTY	NVLPRP 2.65 12/06/28	0.94	99.16	2.78	3.18
B&F COMM GAR IND	BFCGAR 4.95 06/26/23	1.49	100.00	4.56	

### Mid Yield to Maturity %



European Sovereign 10y Yield spread vs Germany 10y Bond



**Γενικός Όρος περί αποποίησης ευθύνης (disclaimer):**

Η παρούσα έκθεση έχει συνταχθεί και εκδοθεί από Depolas Investment Services, η οποία εποπτεύεται από την Ελληνική Επιτροπή Κεφαλαιαγοράς (Αρ. Αδείας 65/1991) και υπόκειται στους κανόνες συμπεριφοράς που ισχύουν για τις εταιρείες παροχής επενδυτικών υπηρεσιών (ΕΠΕΥ), όπως ορίζει η ελληνική νομοθεσία. Η έκθεση αυτή έχει εκδοθεί από την Depolas Investment Services και δεν επιτρέπεται να αναπαραχθεί με οποιοδήποτε τρόπο ή να παρέχεται σε οποιοδήποτε άλλο πρόσωπο. Κάθε πρόσωπο που λαμβάνει αντίγραφο της παρούσας, δια της αποδοχής της, δεσμεύεται και συμφωνεί ότι δεν θα το διανείμει ή δεν θα το διαθέσει σε οποιοδήποτε άλλο πρόσωπο. Οι πληροφορίες που περιέχονται στο παρόν έχουν ληφθεί από πηγές που θεωρούνται αξιόπιστες αλλά η Depolas Investment Services δεν τις έχει επαληθεύσει. Καμία ρητή ή σιωπηρή δέσμευση ή εγγύηση δεν παρέχεται ως προς την ακρίβεια, πληρότητα, ορθότητα καθώς και το επίκαιρο της αξιοπιστίας των πληροφοριών ή απόψεων που περιέχονται στο παρόν, το σύνολο των οποίων μπορεί να αλλάξει χωρίς προειδοποίηση. Καμία ευθύνη δεν αναλαμβάνεται από την Depolas Investment Services ή από οποιοδήποτε από τους διευθυντές, υπαλλήλους της, σε σχέση με το υπόλοιπο περιεχόμενο της παρούσας έκθεσης. Η έκθεση αυτή δεν αποτελεί προσφορά για αγορά ή πώληση ή πρόσκληση ή πρόταση προσφοράς για αγορά ή πώληση κινητών αξιών που αναφέρονται στο παρόν. Η Depolas Investment Services και τα τυχόν σχετιζόμενα με αυτή πρόσωπα ενδέχεται να κατέχουν θέσεις και να επηρεάζουν τις συναλλαγές σε τίτλους εταιριών που αναφέρονται στο παρόν. Η Depolas Investment Services και ένα πρόσωπο ή πρόσωπα συνδεόμενα με την εταιρεία μπορούν ενίοτε να ενεργούν για λογαριασμό τους σε συναλλαγές που είναι αντικείμενο έρευνας και αναφέρονται στις σχετικές εκθέσεις. Η Depolas Investment Services ενδέχεται να συναλλάσσεται και να επιδιώξει να συναλλάσσεται με τις εταιρείες που καλύπτονται στις εκθέσεις έρευνας. Ως εκ τούτου, οι επενδυτές πρέπει να γνωρίζουν ότι ενδέχεται να υπάρχει σύγκρουση συμφερόντων σε σχέση με την επιχείρηση, η οποία θα μπορούσε να επηρεάσει την αμεροληψία της παρούσας έκθεσης. Οι επενδυτές θα πρέπει να θεωρήσουν την έκθεση ως ένα μόνο παράγοντα για τη λήψη των αποφάσεων σε σχέση με τις επενδύσεις τους. Η επένδυση που εξετάζεται στην παρούσα έκθεση ενδέχεται να είναι ακατάλληλη για τους επενδυτές, ανάλογα με τους ειδικούς στόχους τους για επενδύσεις και την οικονομική τους θέση.

Κατά την ημερομηνία έκδοσης της παρούσας έκθεσης (που αναφέρεται στην πρώτη σελίδα της έκθεσης), η Depolas Investment Services ενεργεί ως ειδικός διαπραγματευτής για εισηγμένους τίτλους στο Χ.Α. που αναφέρονται στο site [www.athexgroup.gr](http://www.athexgroup.gr)

Κατά την ημερομηνία έκδοσης της παρούσας έκθεσης (που αναφέρεται στην πρώτη σελίδα της έκθεσης), καμία από τις εταιρείες που αναφέρονται στην έκθεση αυτή δεν κατέχει περισσότερο από το 5% της Depolas Investment Services ή οποιαδήποτε από τις θυγατρικές της εταιρείες.

Η ΛΕΩΝ ΔΕΠΪΟΛΑΣ ΑΧΕΠΕΥ δεν έχει λάβει ούτε θα λάβει αμοιβή / αποζημίωση από την εταιρεία για την κατάρτιση της παρούσας έκθεσης.

**Βεβαίωση Αναλυτή**

Ο αναλυτής που είναι (εν όλω ή εν μέρει) υπεύθυνος για το περιεχόμενο αυτής της έκθεσης περί έρευνας στον τομέα των επενδύσεων, πιστοποιεί ότι όλες οι απόψεις σχετικά με τις εταιρείες και κινητές αξίες που περιέχονται στην παρούσα έκθεση αντικατοπτρίζουν με ακρίβεια τις προσωπικές απόψεις του αντίστοιχου συγγραφέα. Ο αναλυτής ή τουλάχιστον ένας από τους αναλυτές που αναφέρονται στην παρούσα έκθεση είναι πιστοποιημένοι ως «Αναλυτές Μετοχών και της Αγοράς» από την Ελληνική Επιτροπή Κεφαλαιαγοράς.

**Contact Details:  
Depolas Investment Services**

1 Christou Lada Str., 10561, Athens

Tel: +30 2130998100

Fax: +30 210 3211618

Email: [info@depolasaxe.gr](mailto:info@depolasaxe.gr)

Web: [www.depolas.gr](http://www.depolas.gr)