

Σχόλιο Αγοράς

Ο ΓΔΧΑ έκλεισε με πτώση 2,51% χθες. Η πτώση του ΓΔ προήρθε κατά κύριο λόγο από μη τραπεζικές δεικτοβαρείς μετοχές. Μετά το χθεσινό κλείσιμο ολοκληρώθηκε η αναδιάρθρωση των Ελληνικών δεικτών στους οποίους συμμετείχε η Τράπεζα Πειραιώς.

Η Sarantis ανακοίνωσε ικανοποιητικά οικονομικά αποτελέσματα Δ' Τριμήνου 2023.

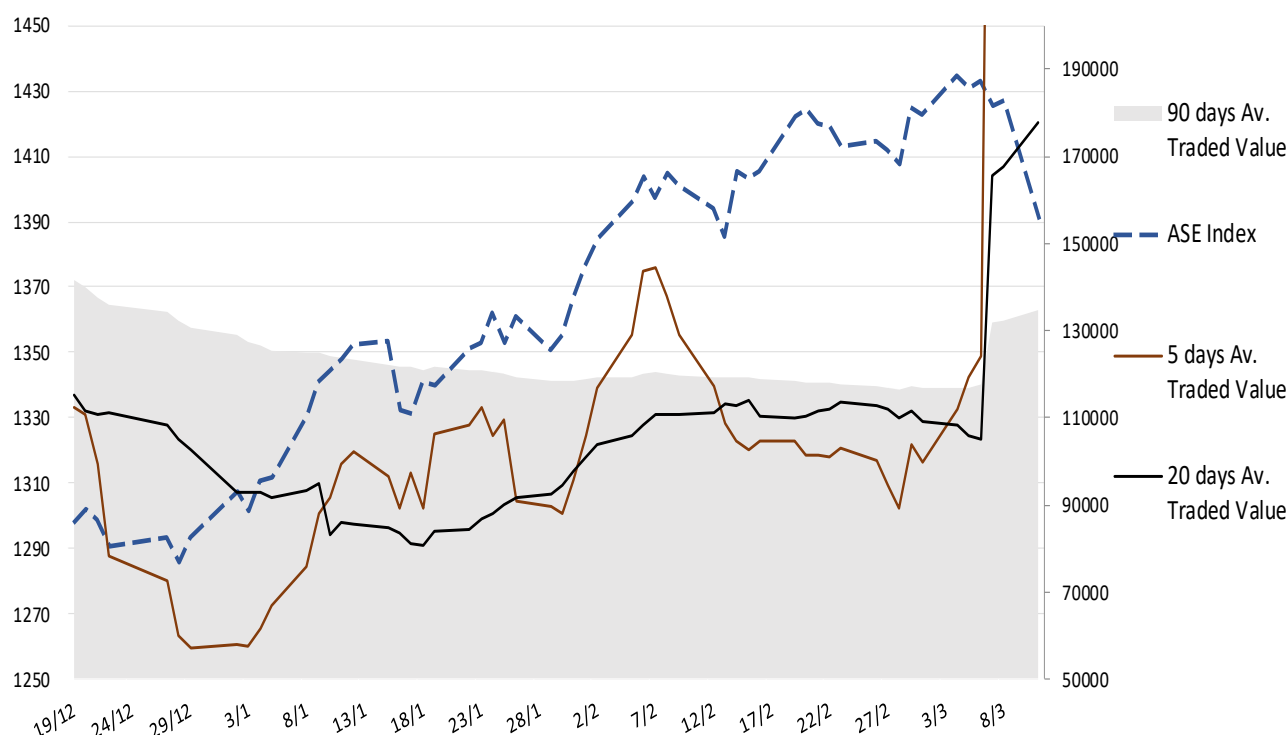
Σήμερα αναμένεται η ανακοίνωση των οικονομικών αποτελεσμάτων της Εθνικής Τράπεζας για το 4ο Τρίμηνο του 2023 με την αγορά να αναμένει 284 εκατ. ευρώ συγκρίσιμα καθαρά κέρδη.

Η χθεσινή πτώση ανησύχησε τους επενδυτές αλλά θα πρέπει να περιμένουμε πριν αρχίσουμε να μειώνουμε τις θέσεις μας στο Χ.Α..

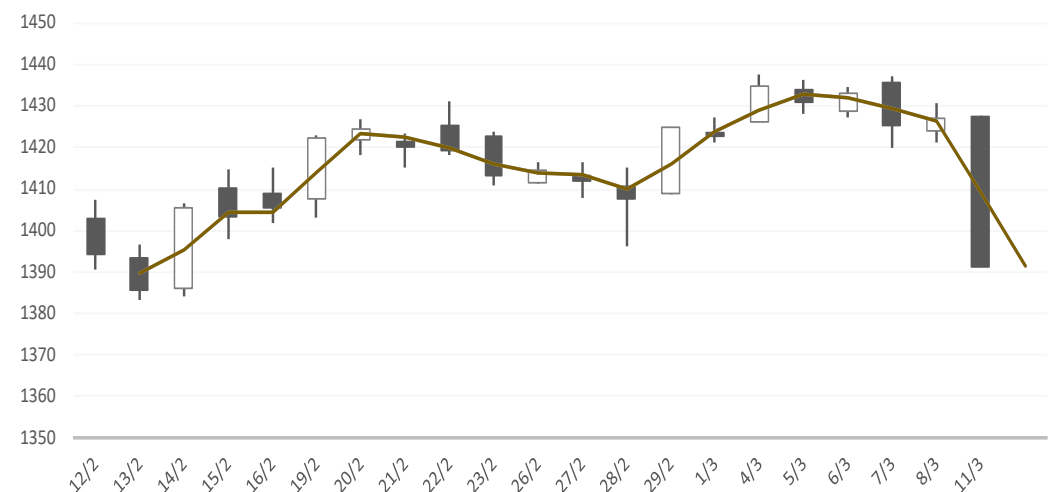
Gainers / Laggards FTSE/XA Large Cap

PLASTIKA KRITIS	0.00%	MOTOR OIL-HELLAS	-5.04%
PIRAEUS FINANCIA	-1.33%	HELLENIC EXCHANG	-4.30%
LAMDA DEVELOPMEN	-1.46%	VIOHALCO SA	-4.17%

ASE Index & 5d / 20d / 90d (000s €)
Average Daily Value Traded







ATHEX GEN INDEX



3/11/2024








BloombergOr Last Close Δ% (YTD) Δ% (dod)

	GENERAL	ASE	1,391.3	+7.6%	-2.51%
	FTASE 25	FTASE	3,365.6	+7.8%	-2.68%
	FTSEM 40	FTSEM	2,373.1	+5.4%	-2.55%
	FTSEA 140	FTSEA	803.7	+7.6%	-2.62%




WORLD

	MSCI WORLD	MXWO	3,367.1	+6.2%	-0.39%
	MSCI EMERG	MXEF	1,039.1	+1.5%	+0.19%




EUROPE

	SXXP 600	SXXP	501.5	+4.7%	-0.35%
	DAX	DAX	17,746.3	+5.9%	-0.38%
	FTSE 100	UKX	7,669.2	-0.8%	+0.12%
	CAC 40	CAC	8,019.7	+6.3%	-0.10%
	PSI 20	PSI20	6,158.4	-3.7%	+0.05%
	IBEX 35	IBEX	10,325.7	+2.2%	+0.19%
	FTSEMIB	FTSEMIB	33,315.1	+9.8%	-0.27%


N. AMERICA

	DOW JONES	DJI	38,769.7	+2.9%	+0.12%
	NASDAQ	CCMP	16,019.3	+6.7%	-0.41%
	S&P 500	SPX	5,117.9	+7.3%	-0.11%

ASIA

	NIKKEI 225	NIKI	38,820.5	+16.0%	-2.19%
	SHENZ 300	SHSZN	3,589.3	+4.6%	+1.25%
	HANG SENG	HSI	16,587.6	-2.7%	+1.43%

FOREX

	EUR/USD		1.0926	-1.0%	-0.12%
---	---------	--	--------	-------	--------

COMMODITIES

	BRENT	BRENT	82.21	+6.7%	+0.16%
	CRUDE OIL	NYMEX	77.93	+8.8%	-0.1%
	GOLD	GOLDS	2,182.75	+5.8%	+0.17%
	SILVER	XAG	24.47	+2.8%	+0.64%
	Nat GAS	NG1	1.76	-30.0%	-2.5%
	ALUMIN	LMAHDY	2,213.65	-5.6%	+0.83%
	COPPER	HG1	392.25	+0.8%	+1.0%

Data from bloomberg as of time : 09:15 Greek Time

Εταιρικές Ανακοινώσεις

➤ Δεν υπάρχουν προγραμματισμένες εταιρικές ανακοινώσεις για σήμερα 12/03/2028.

Οικονομικό Ημερολόγιο

ΩΡΑ	ΧΩΡΑ – ΓΕΓΟΝΟΣ	ΠΡΟΒΛΕΨΗ	ΠΡΟΗΓΟΥΜΕΝΟ
09:00	Γερμανία: Γερμανικός Δείκτης Τιμών Καταναλωτή (μηνιαία) (Feb)	0,4%	0,2%
14:30	ΗΠΑ: Βασικός Δείκτης Τιμών Καταναλωτή (μηνιαία) (Feb)	0,3%	0,4%
14:30	ΗΠΑ: Δείκτης Τιμών Καταναλωτή (ετήσια) (Feb)	3,1%	3,1%
14:30	ΗΠΑ: Δείκτης Τιμών Καταναλωτή (μηνιαία) (Feb)	0,4%	0,3%

Ειδησεογραφία

ΟΤΕ: Ξεκινούν οι μελέτες για απόσχιση κεραιών και συνδρομητικής TV

Στην διερεύνηση της πιθανότητας απόσχισης δύο σημαντικών δραστηριοτήτων του προχωρά ο ΟΤΕ. Μέσα από δυο μελέτες τις οποίες έχει αναθέσει σε εξωτερικούς συμβούλους και οι οποίες θα αναδείξουν αν και πως θα γίνει η απόσχιση του παθητικού εξοπλισμού των κεραιών κινητής τηλεφωνίας, αλλά και η μείωση λειτουργικού κόστους της συνδρομητικής τηλεόρασης αν και δεν είναι ζημιογόνος.

Η πρώτη μελέτη για τις κεραιές αναμένεται να ολοκληρωθεί μέσα στους επόμενους έξι με οκτώ μήνες, ενώ η δεύτερη μελέτη θα παραδοθεί λίγο αργότερα, κάτι που ουσιαστικά σημαίνει ότι θα είναι αποφάσεις που θα φέρουν την «υπογραφή» του νέου προέδρου και διευθύνοντος συμβούλου της εταιρείας Κώστα Νεμπή. Στελέχη του ΟΤΕ ανέφεραν χαρακτηριστικά ότι οι τελικές αποφάσεις θα ληφθούν μετά τα αποτελέσματα των δύο μελετών.

Ανακοίνωση προς ΧΑ

Ο ΟΤΕ στην ανακοίνωσή του προς το ΧΑ ανέφερε ότι προχωρά στην διερεύνηση των αποσχίσεων «στο πλαίσιο της προσπάθειας ανάδειξης των εσωτερικών αξιών και της ενδυνάμωσης της συνολικής δυναμικής του Ομίλου ΟΤΕ».

Μάλιστα ανέφερε και τις επιτυχημένες αποσχίσεις των κλάδων Εξυπηρέτησης Πελατών, Καταστημάτων και Τεχνικών Υπηρεσιών Πεδίου και απορρόφησής τους από τις ανώνυμες εταιρείες του ομίλου Cosmote E-Value, Γερμανός και Cosmote Τεχνικές Υπηρεσίες.

Ειδικότερα ο ΟΤΕ διερευνά την απόσχιση των δραστηριοτήτων της που σχετίζονται με τον παθητικό εξοπλισμό των κεραιών κινητής τηλεφωνίας σε 100% θυγατρική εταιρεία. «Μέσω της παραπάνω διαδικασίας και αφού ολοκληρωθεί, κατόπιν της λήψης των σχετικών εγκρίσεων από τα αρμόδια όργανα της εταιρείας, εκτιμάται ότι επιτυγχάνεται η βελτιστοποίηση των λειτουργιών του ομίλου, καθώς και η αποτελεσματικότερη διοικητική οργάνωση. Η απόσχιση δεν αναμένεται να έχει επίπτωση στα ενοποιημένα οικονομικά αποτελέσματα του Ομίλου», αναφέρει χαρακτηριστικά.

Το μέλλον της COSMOTE TV

Επιπρόσθετα, ο ΟΤΕ ανακοίνωσε ότι διερευνά εναλλακτικές και δυνατότητες βελτιστοποίησης της δραστηριοποίησής της στον τομέα της συνδρομητικής τηλεόρασης με σκοπό την μείωση του κόστους λειτουργίας της.

Αν και η Cosmote TV δεν είναι μία ζημιογόνος υπηρεσία η διοίκηση του ΟΤΕ προχώρησε στην ανάθεση της μελέτης κυρίως λόγω του αθέμιτου ανταγωνισμού, την αυξημένη φορολογία, αλλά και την πειρατεία. Σημειώνεται ότι η πειρατεία στην χώρα μας προβληματίζει όλους τους παρόχους ενώ η φορολογία έχει οδηγήσει την διοίκηση του ΟΤΕ να εξετάζει ακόμα και την αλλαγή έδρας της Cosmote tv.

Επίσης παραμένει μόνιμο αίτημα των εγχώριων παρόχων συνδρομητικής τηλεόρασης η κατάργηση του φόρου 10% που καλούνται να πληρώνουν όλοι οι συνδρομητές κάτι που δημιουργεί αθέμιτο ανταγωνισμό με τους διεθνείς παίκτες της αγοράς, όπως το Netflix.

Στελέχη της αγοράς επεσήμαιναν ότι η απόσχιση δίνει στις εταιρείες ευελιξία αλλά και δυνατότητα ταχύτατων αποφάσεων για συνεργασίες με αποτέλεσμα την βέλτιστη εξέλιξη για τις νέες εταιρείες. Πρόσφατο παράδειγμα η COSMOTE Technical Services η οποία αξιοποιώντας την εμπειρία, την τεχνογνωσία αλλά και την πανελλαδική της παρουσία λειτουργεί ως σύμβουλος τεχνολογίας για τους πελάτες της. Μάλιστα πρόσφατα ανακοίνωσε την επέκταση για δύο χρόνια μιας επιτυχημένης συνεργασίας με τα Super Market Μασούτης.

Ουσιαστικά προσφέρει υπηρεσίες λειτουργίας και συντήρησης ηλεκτρομηχανολογικών υποδομών και εξοπλισμού σε 79 σημεία ανά την Ελλάδα, με νέες προσθήκες καταστημάτων σε Κέρκυρα και Κυκλάδες.

Στις προσφερόμενες υπηρεσίες προστέθηκε επίσης η απομακρυσμένη διαχείριση από την Cosmote Technical Services και η προβλεπτική συντήρηση, με αλγορίθμους που αξιοποιούν τα δεδομένα αισθητήρων του εξοπλισμού.

Σαράντης: Αύξηση 50% στα καθαρά κέρδη το 2023

Η ΓΡ. ΣΑΡΑΝΤΗΣ ανακοινώνει τις ενοποιημένες οικονομικές επιδόσεις της σύμφωνα με τα Διεθνή Πρότυπα Χρηματοοικονομικής Αναφοράς (Δ.Π.Χ.Α.) για τη χρήση που έληξε την 31 Δεκεμβρίου 2023.

Βασικότερα σημεία του 2023

- Η εστιασμένη υλοποίηση των στρατηγικών προτεραιοτήτων έφερε τις ισχυρότερες πωλήσεις στην ιστορία του Ομίλου
- ο Οι πωλήσεις το 2023 ανήλθαν σε €482,2εκ. έναντι €445,1εκ. το 2022, αυξημένες κατά 8,3% ως αποτέλεσμα της προσήλωσης του Ομίλου στις στρατηγικές του προτεραιότητες και της ορθής διαχείρισης των ευκαιριών για ανάπτυξη των εσόδων.

- Η έντονη προσήλωση στην αύξηση των περιθωρίων κέρδους οδήγησε σε σημαντική άνοδο των EBITDA και EBIT

- ο Τα Κέρδη προ τόκων, φόρων και αποσβέσεων (EBITDA) το 2023 διαμορφώθηκαν στα €61,6εκ. έναντι €45,5εκ. το 2022, αυξημένα κατά 35,3% αντανάκλωντας αυξημένα έσοδα και βελτιωμένα περιθώρια κέρδους με το περιθώριο EBITDA να διαμορφώνεται στο 12,8% (έναντι 10,2% το 2022).

- ο Τα κέρδη προ τόκων και φόρων (EBIT) ανήλθαν σε €47,1εκ. το 2023, αυξημένα κατά 45,9% σε σύγκριση με το 2022 (FY 2022 EBIT: €32,2εκ.) με το περιθώριο EBIT να διαμορφώνεται στο 9,8% το 2023 έναντι 7,2% κατά το 2022.

- ο Το συγκρίσιμο περιθώριο EBIT αυξήθηκε κατά 251 μονάδες βάσης σε σύγκριση με το προηγούμενο έτος, υπογραμμίζοντας την επίδραση της λειτουργικής μόχλευσης από την αύξηση των πωλήσεων.

- Τα βελτιωμένα περιθώρια κέρδους ενισχύουν την αύξηση στα Καθαρά Κέρδη

- ο Τα κέρδη προ φόρων (EBT) διαμορφώθηκαν σε €48,6εκ. το 2023 σε σύγκριση με €31,8εκ. το 2022, αυξημένα κατά 53,2%. Το περιθώριο EBT διαμορφώθηκε στο 10,1% το 2023 (έναντι 7,1% το 2022).

- ο Τα καθαρά κέρδη το 2023 διαμορφώθηκαν στα €39,3εκ. σε σύγκριση με €26,3εκ. το 2022, αυξημένα κατά 49,6% παρουσιάζοντας βελτιωμένα περιθώρια (περιθώριο καθαρού κέρδους το 2023 στο 8,2% σε σύγκριση με 5,9% το 2022).

- ο Ισχυρή αύξηση των κερδών ανά μετοχή κατά 50,3% ως αποτέλεσμα της αύξησης των καθαρών πωλήσεων και της διεύρυνσης του λειτουργικού περιθωρίου κέρδους.

- Η χρηματοοικονομική θέση του Ομίλου παρέχει δύναμη και ευελιξία με καθαρή ταμειακή θέση €43,6εκ.. Το μέρισμα διαμορφώθηκε σε ποσό €0,224381 ανά μετοχή (έναντι μερίσματος χρήσης 2022 ποσού €0,143108 ανά μετοχή που πληρώθηκε το Μάιο 2023).

- Οι ισχυρές εξαγορές συμπληρώνουν τη στρατηγική οργανικής ανάπτυξης Euro2day.gr

Γενικός Όρος περί αποποίησης ευθύνης (disclaimer):

Η παρούσα έκθεση έχει συνταχθεί και εκδοθεί από Depolas Investment Services, η οποία εποπτεύεται από την Ελληνική Επιτροπή Κεφαλαιαγοράς (Αρ. Αδείας 65/1991) και υπόκειται στους κανόνες συμπεριφοράς που ισχύουν για τις εταιρείες παροχής επενδυτικών υπηρεσιών (ΕΠΕΥ), όπως ορίζει η ελληνική νομοθεσία. Η έκθεση αυτή έχει εκδοθεί από την Depolas Investment Services και δεν επιτρέπεται να αναπαραχθεί με οποιοδήποτε τρόπο ή να παρέχεται σε οποιοδήποτε άλλο πρόσωπο. Κάθε πρόσωπο που λαμβάνει αντίγραφο της παρούσας, δια της αποδοχής της, δεσμεύεται και συμφωνεί ότι δεν θα το διανείμει ή δεν θα το διαθέσει σε οποιοδήποτε άλλο πρόσωπο. Οι πληροφορίες που περιέχονται στο παρόν έχουν ληφθεί από πηγές που θεωρούνται αξιόπιστες αλλά η Depolas Investment Services δεν τις έχει επαληθεύσει. Καμία ρητή ή σιωπηρή δέσμευση ή εγγύηση δεν παρέχεται ως προς την ακρίβεια, πληρότητα, ορθότητα καθώς και το επίκαιρο της αξιοπιστίας των πληροφοριών ή απόψεων που περιέχονται στο παρόν, το σύνολο των οποίων μπορεί να αλλάξει χωρίς προειδοποίηση. Καμία ευθύνη δεν αναλαμβάνεται από την Depolas Investment Services ή από οποιοδήποτε από τους διευθυντές, υπαλλήλους της, σε σχέση με το υπόλοιπο περιεχόμενο της παρούσας έκθεσης. Η έκθεση αυτή δεν αποτελεί προσφορά για αγορά ή πώληση ή πρόσκληση ή πρόταση προσφοράς για αγορά ή πώληση κινητών αξιών που αναφέρονται στο παρόν. Η Depolas Investment Services και τα τυχόν σχετιζόμενα με αυτή πρόσωπα ενδέχεται να κατέχουν θέσεις και να επηρεάζουν τις συναλλαγές σε τίτλους εταιριών που αναφέρονται στο παρόν. Η Depolas Investment Services και ένα πρόσωπο ή πρόσωπα συνδεόμενα με την εταιρεία μπορούν ενίοτε να ενεργούν για λογαριασμό τους σε συναλλαγές που είναι αντικείμενο έρευνας και αναφέρονται στις σχετικές εκθέσεις. Η Depolas Investment Services ενδέχεται να συναλλάσσεται και να επιδιώξει να συναλλάσσεται με τις εταιρείες που καλύπτονται στις εκθέσεις έρευνας. Ως εκ τούτου, οι επενδυτές πρέπει να γνωρίζουν ότι ενδέχεται να υπάρχει σύγκρουση συμφερόντων σε σχέση με την επιχείρηση, η οποία θα μπορούσε να επηρεάσει την αμεροληψία της παρούσας έκθεσης. Οι επενδυτές θα πρέπει να θεωρήσουν την έκθεση ως ένα μόνο παράγοντα για τη λήψη των αποφάσεων σε σχέση με τις επενδύσεις τους. Η επένδυση που εξετάζεται στην παρούσα έκθεση ενδέχεται να είναι ακατάλληλη για τους επενδυτές, ανάλογα με τους ειδικούς στόχους τους για επενδύσεις και την οικονομική τους θέση.

Κατά την ημερομηνία έκδοσης της παρούσας έκθεσης (που αναφέρεται στην πρώτη σελίδα της έκθεσης), η Depolas Investment Services ενεργεί ως ειδικός διαπραγματευτής για εισηγμένους τίτλους στο Χ.Α. που αναφέρονται στο site www.athexgroup.gr

Κατά την ημερομηνία έκδοσης της παρούσας έκθεσης (που αναφέρεται στην πρώτη σελίδα της έκθεσης), καμία από τις εταιρείες που αναφέρονται στην έκθεση αυτή δεν κατέχει περισσότερο από το 5% της Depolas Investment Services ή οποιαδήποτε από τις θυγατρικές της εταιρείες.

Η ΛΕΩΝ ΔΕΠΪΟΛΑΣ ΑΧΕΠΕΥ δεν έχει λάβει ούτε θα λάβει αμοιβή / αποζημίωση από την εταιρεία για την κατάρτιση της παρούσας έκθεσης.

Βεβαίωση Αναλυτή

Ο αναλυτής που είναι (εν όλω ή εν μέρει) υπεύθυνος για το περιεχόμενο αυτής της έκθεσης περί έρευνας στον τομέα των επενδύσεων, πιστοποιεί ότι όλες οι απόψεις σχετικά με τις εταιρείες και κινητές αξίες που περιέχονται στην παρούσα έκθεση αντικατοπτρίζουν με ακρίβεια τις προσωπικές απόψεις του αντίστοιχου συγγραφέα. Ο αναλυτής ή τουλάχιστον ένας από τους αναλυτές που αναφέρονται στην παρούσα έκθεση είναι πιστοποιημένοι ως «Αναλυτές Μετοχών και της Αγοράς» από την Ελληνική Επιτροπή Κεφαλαιαγοράς.

**Contact Details:
Depolas Investment Services**

1 Christou Lada Str., 10561, Athens

Tel: +30 2130998100

Fax: +30 210 3211618

Email: info@depolasaxe.gr

Web: www.depolas.gr