

Σημείωμα

Ο ΓΔΧΑ κέρδισε 1,75% κλείνοντας στις 1092,75 μονάδες την Παρασκευή με 85 εκατομμύρια αξία συναλλαγών χωρίς τα πακέτα. Η Motor Oil και η Jumbo ανακοίνωσαν τα οικονομικά αποτελέσματα για το 2022 με την Jumbo να καταγράφει υψηλότερα αποτελέσματα συγκριτικά με τα αναμενόμενα ενώ η Motor Oil κατέγραψε πολύ ισχυρότερη κερδοφορία συγκριτικά με την προηγούμενη χρήση.

Στάση αναμονής τήρησαν οι μεγάλες διεθνείς αγορές χθες εν αναμονή της πορείας του πληθωρισμού στις ΗΠΑ που ανακοινώνεται σήμερα και αναμένεται να επηρεάσει τις όποιες αποφάσεις της FED για την πορεία του βασικού της επιτοκίου.

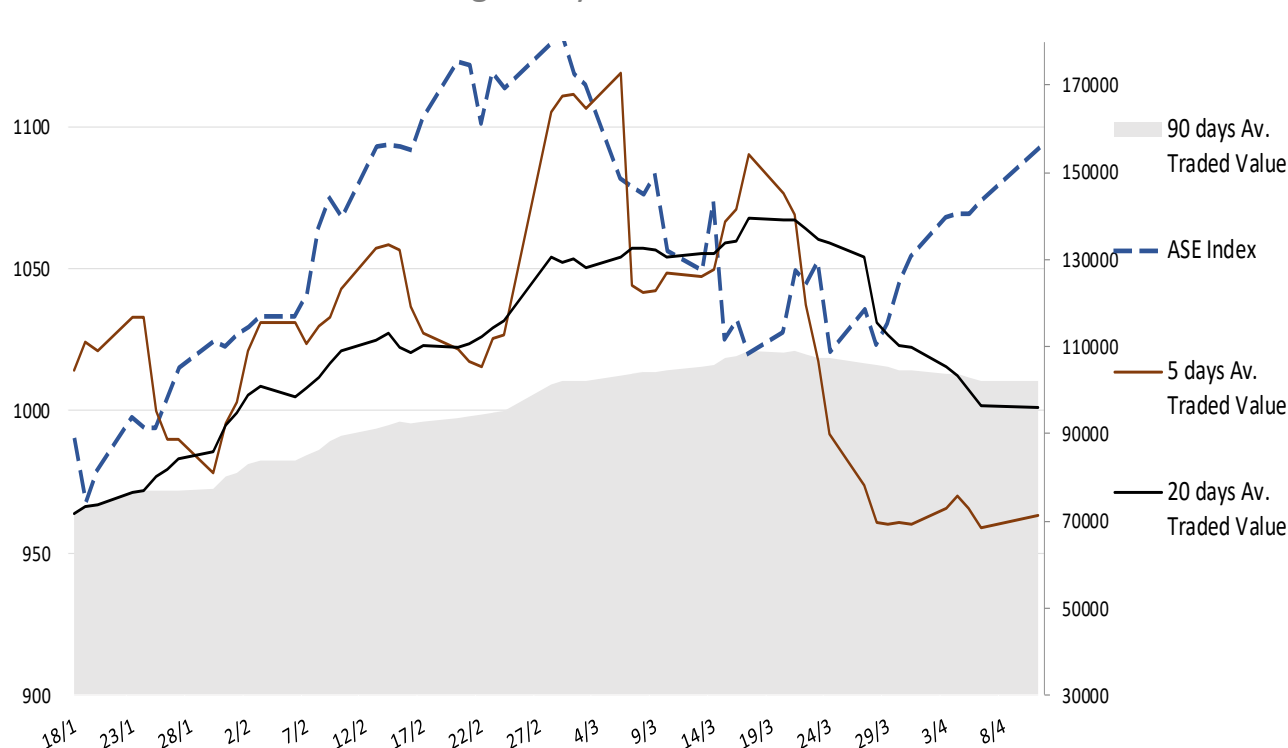
Έτσι, οι αγορές αναμένουν σήμερα (3:30μμ) την σημαντική ανακοίνωση του πληθωρισμού στις ΗΠΑ.

Αναμένουμε αυξημένη μεταβλητότητα στο Χ.Α. μετά την ανακοίνωση των στοιχείων πληθωρισμού στις ΗΠΑ.

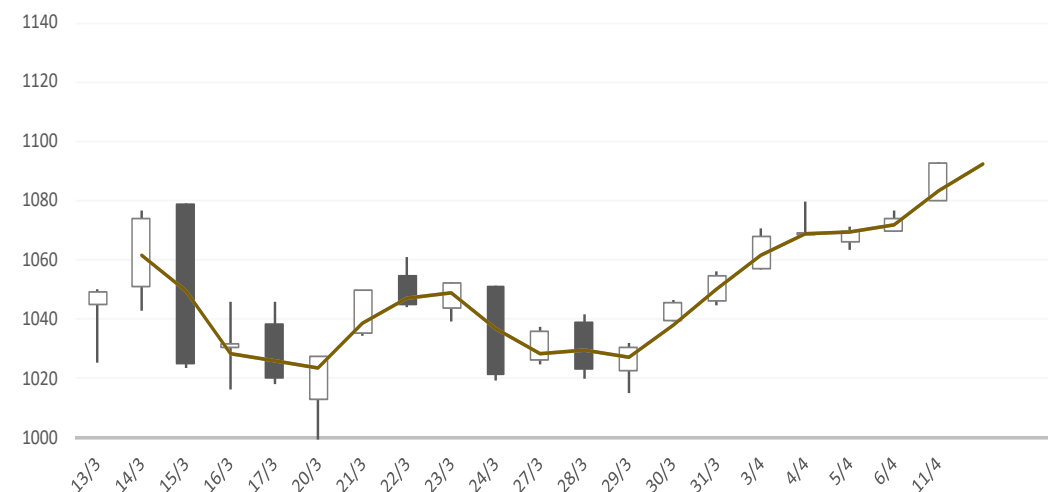
Gainers / Laggards FTSE/XA Large Cap

GEK TERNA HOLDIN	7.05%	PLASTIKA KRITIS	-3.57%
AEGEAN AIRLINES	6.47%	EYDAP WATER	-0.89%
ELLAKTOR SA	3.91%	PUBLIC POWER COR	0.00%

ASE Index & 5d / 20d / 90d (000s €)
Average Daily Value Traded







ATHEX GEN INDEX





4/11/2023








BloombergOr Last Close Δ% (YTD) Δ% (dod)

	GENERAL	ASE	1,092.8	+17.5%	+1.75%
	FTASE 25	FTASE	2,643.7	+17.4%	+1.77%
	FTSEM 40	FTSEM	1,604.1	+13.6%	+1.81%
	FTSEA 140	FTSEA	632.8	+17.3%	+1.72%




WORLD

	MSCI WORLD	MXWO	2,797.1	+7.5%	+0.39%
	MSCI EMERG	MXEF	996.3	+4.2%	+0.77%




EUROPE

	SXXP 600	SXXP	461.8	+8.7%	-
	DAX	DAX	15,655.2	+12.4%	+0.37%
	FTSE 100	UKX	7,785.7	+4.5%	+0.57%
	CAC 40	CAC	7,390.3	+14.2%	+0.89%
	PSI 20	PSI20	6,136.4	+7.2%	+0.29%
	IBEX 35	IBEX	9,237.7	+12.3%	-0.80%
	FTSEMIB	FTSEMIB	27,525.5	+16.1%	+1.15%


N. AMERICA

	DOW JONES	DJI	33,684.8	+1.6%	+0.29%
	NASDAQ	CCMP	12,031.9	+15.0%	-0.43%
	S&P 500	SPX	4,108.9	+7.0%	-0.00%

ASIA

	NIKKEI 225	NIKI	27,923.4	+7.0%	+1.05%
	SHENZ 300	SHSZN	4,100.2	+5.9%	-0.11%
	HANG SENG	HSI	20,485.2	+3.6%	-

FOREX

	EUR/USD		1.0912	+1.9%	+0.49%
---	---------	--	--------	-------	--------

COMMODITIES

	BRENT	BRENT	85.61	-0.3%	+1.70%
	CRUDE OIL	NYMEX	81.53	+1.6%	+2.2%
	GOLD	GOLDS	2,003.62	+9.8%	+0.61%
	SILVER	XAG	25.06	+4.6%	+0.76%
	Nat GAS	NG1	2.19	-51.2%	+0.6%
	ALUMIN	LMAHDY	2,257.75	-3.9%	-
	COPPER	HG1	401.95	+5.5%	+1.1%

Data from bloomberg as of time : 09:15 Greek Time

Εταιρικές Ανακοινώσεις

➤ Δεν υπάρχουν προγραμματισμένες εταιρικές ανακοινώσεις για σήμερα 12/04/2023.

Οικονομικό Ημερολόγιο

ΩΡΑ	ΧΩΡΑ – ΓΕΓΟΝΟΣ	ΠΡΟΒΛΕΨΗ	ΠΡΟΗΓΟΥΜΕΝΟ
15:30	ΗΠΑ: Βασικός Δείκτης Τιμών Καταναλωτή (μηνιαία) (Mar)	0,4%	0,5%
15:30	ΗΠΑ: Δείκτης Τιμών Καταναλωτή (μηνιαία) (Mar)	0,2%	0,4%
15:30	ΗΠΑ: Δείκτης Τιμών Καταναλωτή (ετήσια) (Mar)	5,2%	6,0%
16:00	Ηνωμένο Βασίλειο: Ομιλία του Κυβερνήτη της BoE, Bailey		
17:30	ΗΠΑ: Απογραφή Αργού Πετρελαίου	-1,300M	-3,739M

Ειδησεογραφία

• Motor Oil: Σημαντική βελτίωση των επιδόσεων σε διύλιση, εμπορία και ηλεκτρισμό

Σημαντική βελτίωση κατέγραψαν όλοι οι τομείς δραστηριότητας του ομίλου Motor Oil συμβάλλοντας με αυτόν τον τρόπο στη σημαντική αύξηση των πωλήσεων και της κερδοφορίας του ομίλου.

Πιο συγκεκριμένα στη διύλιση οι πωλήσεις έφτασαν στα 12,364 δις. ευρώ από 7,226 δις. ευρώ το 2021 ενώ η λειτουργική κερδοφορία EBITDA στο 1,427 δις. ευρώ από 352 εκατ. ευρώ το 2021. Σε επίπεδο όγκων το 2022 διυλίστηκαν 14,262 εκατ. μετρικοί τόνοι έναντι 13,179 εκατ. μετρικοί τόνοι το 2021. Ως προς το μείγμα προμήθειας σε ποσοστό 40% ήταν Basrah Medium, 30% Kirkuk, 16% Λιβικό, 6% Basrah Heavy και 8% άλλης προέλευσης.

Ο τομέας της εμπορίας καυσίμων πέτυχε το 2022 αύξηση κατά 30 των πρατηρίων από τα 1500 στα 1530 αλλά και των πωλήσεων σε όγκο από τα 3,268 εκατ. μετρικούς τόνους στα 3,517 εκατ. μετρικούς τόνους. Οι πωλήσεις του τομέα έφτασαν σε αξία στα 5,118 δις. ευρώ έναντι πωλήσεων 3,590 δις. ευρώ το 2021 και η λειτουργική κερδοφορία EBITDA ανήλθε σε 128 εκατ. ευρώ από 124 εκατ. ευρώ το 2021.

Σε ό,τι αφορά τον τομέα ηλεκτρισμού και φυσικού αερίου οι πωλήσεις ανήλθαν σε 1,240 δις. ευρώ από 499 εκατ. ευρώ το 2021 και τα EBITDA σε 136 εκατ. ευρώ από 15 εκατ. ευρώ το 2021. Η κερδοφορία προήλθε κατά 84 εκατ. ευρώ από την εταιρεία ΑΠΕ MORE και κατά 32 εκατ. ευρώ από την συμμετοχή 35% στην εταιρεία ηλεκτροπαραγωγής Κόρινθος Power. Πλέον τα έργα ΑΠΕ σε λειτουργία του ομίλου φτάνουν τα 772MW από 279MW το 2021 ενώ το μερίδιο αγοράς στην λιανική μέσω της NRG φτάνει στο 4,8% από 4,5% το 2021. Τέλος οι φορτιστές ηλεκτρικών αυτοκινήτων φτάνουν τους 780 από 145 προηγούμενως.

Αύξηση 62% στα 16,6 δις. ευρώ έναντι 10,26 δις. ευρώ το 2021 κατέγραψε ο κύκλος εργασιών της Motor Oil Hellas το 2022.

Τα κέρδη EBITDA διαμορφώθηκαν στο 1,693 δις. ευρώ από 490 εκατ. έναν χρόνο πριν, ενώ τα καθαρά κέρδη ανήλθαν σε 968 εκατ. ευρώ από 202 εκατ. ευρώ το 2021. Τα προσαρμοσμένα EBITDA ανήλθαν σε 1,628 δις. ευρώ έναντι 379 εκατ. ευρώ το 2021 και η προσαρμοσμένη καθαρή κερδοφορία σε 917 εκατ. ευρώ από 115 εκατ. ευρώ το 2021.

Οι επενδύσεις ανήλθαν σε 1,07 δις. ευρώ από 428 εκατ. ευρώ το 2021, ενώ το καθαρό χρέος ανήλθε σε 1,763 δις. ευρώ έναντι 1,450 δις. ευρώ το 2021, με τις λειτουργικές χρηματοροές να ανέρχονται σε 1,152 δις. ευρώ έναντι 281 εκατ. ευρώ το 2021.

Τέλος, σημειώνεται πως η διοίκηση της εταιρείας θα προτείνει στη Γενική Συνέλευση των μετόχων τη διανομή μερίσματος ύψους 1,60 ευρώ ανά μετοχή. Σημειώνεται ότι έχει ήδη καταβληθεί προμέρισμα 0,40 ευρώ ανά μετοχή. Capital.gr

• Jumbo: Κέρδη 248,6 εκατ. ευρώ το 2022, η πρόβλεψη για το 2023

Παρά το ασαφές και ανασφαλές διεθνές οικονομικό περιβάλλον, η JUMBO στρατηγική που θέτει ως πρώτη προτεραιότητα το συμφέρον του καταναλωτή, αποδίδει καρπούς σε όλες τις χώρες που δραστηριοποιείται ο όμιλος, υποστηρίζει στην ανακοίνωση για τα οικονομικά αποτελέσματα 2022.

Το 2022, οι πωλήσεις του Ομίλου αυξήθηκαν κατά +14,12% σε σύγκριση με το 2021 και έφτασαν τα 949,38 εκατ. ευρώ. Τα καθαρά κέρδη ξεπέρασαν τα 248,6 εκατ. καταγράφοντας αύξηση +14,78% συγκρινόμενα με τα 216,59 εκατ. ευρώ του 2021.

Με δεδομένο ότι οι πωλήσεις του πρώτου τριμήνου 2023 εμφανίζονται ήδη αυξημένες κατά +33%, η διοίκηση -αναγνωρίζοντας το περίπλοκο και ασταθές πληθωριστικό περιβάλλον που επιβαρύνει την αγοραστική δύναμη των καταναλωτών - εκτιμά ότι για το 2023, το σύνολο των πωλήσεων του Ομίλου θα αυξηθεί κατά +15% και η κερδοφορία θα κυμανθεί ανάμεσα στα 270 εκατ. ευρώ και 275 εκατ. ευρώ.

Τα μεγέθη του 2022

Οι πωλήσεις αυξήθηκαν +14,12% σε σχέση με το 2021 και ανήλθαν σε 949,38 εκατ. ευρώ. Το μικτό περιθώριο κέρδους διαμορφώθηκε σε 55,92% από 55,66% το 2021 Τα κέρδη προ Φόρων, Τόκων, και Αποσβέσεων (EBITDA) του Ομίλου ανήλθαν σε 336,75 εκατ. Ευρώ από 304,99 εκατ. Ευρώ το 2021 παρουσιάζοντας αύξηση κατά +10%. Τα καθαρά κέρδη του Ομίλου ανήλθαν σε 248,60 εκατ. ευρώ από 216,59 εκατ. ευρώ, αυξημένα κατά 14,78%

Ρευστότητα

Κατά την 31η Δεκεμβρίου 2022, τα ταμειακά διαθέσιμα και ισοδύναμα και τα λοιπά κυκλοφορούντα χρηματοοικονομικά στοιχεία του ενεργητικού του Ομίλου ήταν ανώτερα του συνολικού ποσού των δανειακών υποχρεώσεων και των υποχρεώσεων του από μισθώσεις, κατά το ποσό των 522,48 εκατ.€ έναντι 549,14 εκατ. ευρώ κατά την 31.12.2021. Κατά το 2022, η Εταιρεία κατέβαλε με τη μορφή έκτακτων χρηματικών διανομών συνολικά 1,1550 ευρώ μικτό ανά μετοχή ενώ το 2021 είχε καταβάλει 0,77 ευρώ μικτό ανά μετοχή.

Τα μεγέθη του 2023

Οι πωλήσεις του Ομίλου JUMBO κατά τον Μάρτιο 2023 κατέγραψαν αύξηση +22% σε σχέση με τον αντίστοιχο περυσινό μήνα. Κατά συνέπεια, οι πωλήσεις του Ομίλου, για το πρώτο τρίμηνο του 2023, εμφανίζονται αυξημένες +33%.

Ελλάδα: Τον Μάρτιο του 2023, οι καθαρές πωλήσεις της μητρικής εταιρείας (χωρίς να υπολογίζονται οι ενδοεταιρικές συναλλαγές), παρουσίασαν αύξηση κατά +26% περίπου. Συνολικά για το πρώτο τρίμηνο του έτους 2023, οι καθαρές πωλήσεις της μητρικής εταιρείας -χωρίς τις ενδοεταιρικές συναλλαγές- παρουσίασαν αύξηση κατά +35,5% περίπου σε σχέση με το 2022.

Προϋπολογισμός 2023

Η Διοίκηση της Εταιρείας λαμβάνοντας υπόψη το εξαιρετικό ξεκίνημα της χρονιάς εκτιμά ότι κατά το 2023:

Οι πωλήσεις θα σημειώσουν αύξηση κατά +15%.

Το μικτό περιθώριο θα μπορούσε να διαμορφωθεί στο 54%

Εάν επιβεβαιωθεί η εκτιμώμενη πρόβλεψη των πωλήσεων, τα κέρδη του Ομίλου εκτιμάται ότι θα κυμανθούν μεταξύ 270 εκατ ευρώ και 275 εκατ. ευρώ το 2023. Επιπλέον, κατά το πρώτο τρίμηνο, η εταιρεία κατέβαλε έκτακτη χρηματική διανομή 1,1550 ευρώ μικτό ανά μετοχή ίσο με το ποσό που καταβλήθηκε κατά το 2022.

Η Εταιρεία εκμεταλλευόμενη την ισχυρή και υγιή οικονομική της θέση κρίνει ότι είναι προς το συμφέρον της σε αυτή τη χρονική περίοδο να προχωρήσει στην προπληρωμή του συνόλου του κοινού ομολογιακού δανείου ύψους 200 εκατ. ευρώ, έκδοσης 2018 και λήξης το 2026 χωρίς καμία επιβάρυνση ή άλλο κόστος Η εταιρεία σκοπεύει να προχωρήσει το αμέσως επόμενο διάστημα στις νόμιμες διαδικασίες - διατυπώσεις από τα αρμόδια όργανα της ώστε να ολοκληρωθεί η διαδικασία πριν την επόμενη περίοδο εκτοκισμού (Μάιος 2023). Euro2day.gr

Γενικός Όρος περί αποποίησης ευθύνης (disclaimer):

Η παρούσα έκθεση έχει συνταχθεί και εκδοθεί από Depolas Investment Services, η οποία εποπτεύεται από την Ελληνική Επιτροπή Κεφαλαιαγοράς (Αρ. Αδείας 65/1991) και υπόκειται στους κανόνες συμπεριφοράς που ισχύουν για τις εταιρείες παροχής επενδυτικών υπηρεσιών (ΕΠΕΥ), όπως ορίζει η ελληνική νομοθεσία. Η έκθεση αυτή έχει εκδοθεί από την Depolas Investment Services και δεν επιτρέπεται να αναπαραχθεί με οποιοδήποτε τρόπο ή να παρέχεται σε οποιοδήποτε άλλο πρόσωπο. Κάθε πρόσωπο που λαμβάνει αντίγραφο της παρούσας, δια της αποδοχής της, δεσμεύεται και συμφωνεί ότι δεν θα το διανείμει ή δεν θα το διαθέσει σε οποιοδήποτε άλλο πρόσωπο. Οι πληροφορίες που περιέχονται στο παρόν έχουν ληφθεί από πηγές που θεωρούνται αξιόπιστες αλλά η Depolas Investment Services δεν τις έχει επαληθεύσει. Καμία ρητή ή σιωπηρή δέσμευση ή εγγύηση δεν παρέχεται ως προς την ακρίβεια, πληρότητα, ορθότητα καθώς και το επίκαιρο της αξιοπιστίας των πληροφοριών ή απόψεων που περιέχονται στο παρόν, το σύνολο των οποίων μπορεί να αλλάξει χωρίς προειδοποίηση. Καμία ευθύνη δεν αναλαμβάνεται από την Depolas Investment Services ή από οποιοδήποτε από τους διευθυντές, υπαλλήλους της, σε σχέση με το υπόλοιπο περιεχόμενο της παρούσας έκθεσης. Η έκθεση αυτή δεν αποτελεί προσφορά για αγορά ή πώληση ή πρόσκληση ή πρόταση προσφοράς για αγορά ή πώληση κινητών αξιών που αναφέρονται στο παρόν. Η Depolas Investment Services και τα τυχόν σχετιζόμενα με αυτή πρόσωπα ενδέχεται να κατέχουν θέσεις και να επηρεάζουν τις συναλλαγές σε τίτλους εταιριών που αναφέρονται στο παρόν. Η Depolas Investment Services και ένα πρόσωπο ή πρόσωπα συνδεόμενα με την εταιρεία μπορούν ενίοτε να ενεργούν για λογαριασμό τους σε συναλλαγές που είναι αντικείμενο έρευνας και αναφέρονται στις σχετικές εκθέσεις. Η Depolas Investment Services ενδέχεται να συναλλάσσεται και να επιδιώξει να συναλλάσσεται με τις εταιρείες που καλύπτονται στις εκθέσεις έρευνας. Ως εκ τούτου, οι επενδυτές πρέπει να γνωρίζουν ότι ενδέχεται να υπάρχει σύγκρουση συμφερόντων σε σχέση με την επιχείρηση, η οποία θα μπορούσε να επηρεάσει την αμεροληψία της παρούσας έκθεσης. Οι επενδυτές θα πρέπει να θεωρήσουν την έκθεση ως ένα μόνο παράγοντα για τη λήψη των αποφάσεων σε σχέση με τις επενδύσεις τους. Η επένδυση που εξετάζεται στην παρούσα έκθεση ενδέχεται να είναι ακατάλληλη για τους επενδυτές, ανάλογα με τους ειδικούς στόχους τους για επενδύσεις και την οικονομική τους θέση.

Κατά την ημερομηνία έκδοσης της παρούσας έκθεσης (που αναφέρεται στην πρώτη σελίδα της έκθεσης), η Depolas Investment Services ενεργεί ως ειδικός διαπραγματευτής για εισηγμένους τίτλους στο Χ.Α. που αναφέρονται στο site www.athexgroup.gr

Κατά την ημερομηνία έκδοσης της παρούσας έκθεσης (που αναφέρεται στην πρώτη σελίδα της έκθεσης), καμία από τις εταιρείες που αναφέρονται στην έκθεση αυτή δεν κατέχει περισσότερο από το 5% της Depolas Investment Services ή οποιαδήποτε από τις θυγατρικές της εταιρείες.

Η ΛΕΩΝ ΔΕΠΪΟΛΑΣ ΑΧΕΠΕΥ δεν έχει λάβει ούτε θα λάβει αμοιβή / αποζημίωση από την εταιρεία για την κατάρτιση της παρούσας έκθεσης.

Βεβαίωση Αναλυτή

Ο αναλυτής που είναι (εν όλω ή εν μέρει) υπεύθυνος για το περιεχόμενο αυτής της έκθεσης περί έρευνας στον τομέα των επενδύσεων, πιστοποιεί ότι όλες οι απόψεις σχετικά με τις εταιρείες και κινητές αξίες που περιέχονται στην παρούσα έκθεση αντικατοπτρίζουν με ακρίβεια τις προσωπικές απόψεις του αντίστοιχου συγγραφέα. Ο αναλυτής ή τουλάχιστον ένας από τους αναλυτές που αναφέρονται στην παρούσα έκθεση είναι πιστοποιημένοι ως «Αναλυτές Μετοχών και της Αγοράς» από την Ελληνική Επιτροπή Κεφαλαιαγοράς.



Contact Details: Depolas Investment Services

1 Christou Lada Str., 10561, Athens

Tel: +30 2130998100

Fax: +30 210 3211618

Email: info@depolasaxe.gr

Web: www.depolas.gr