

Σημείωμα

Ο Γενικός Δείκτης (ΓΔ) του ΧΑ έκλεισε 10,61% χαμηλότερα στις 538,55 μονάδες με αξία συναλλαγών ύψους 93 εκατ. ευρώ συμπεριλαμβανομένων 1 εκατ ευρώ σε προσυμφωνημένες συναλλαγές.

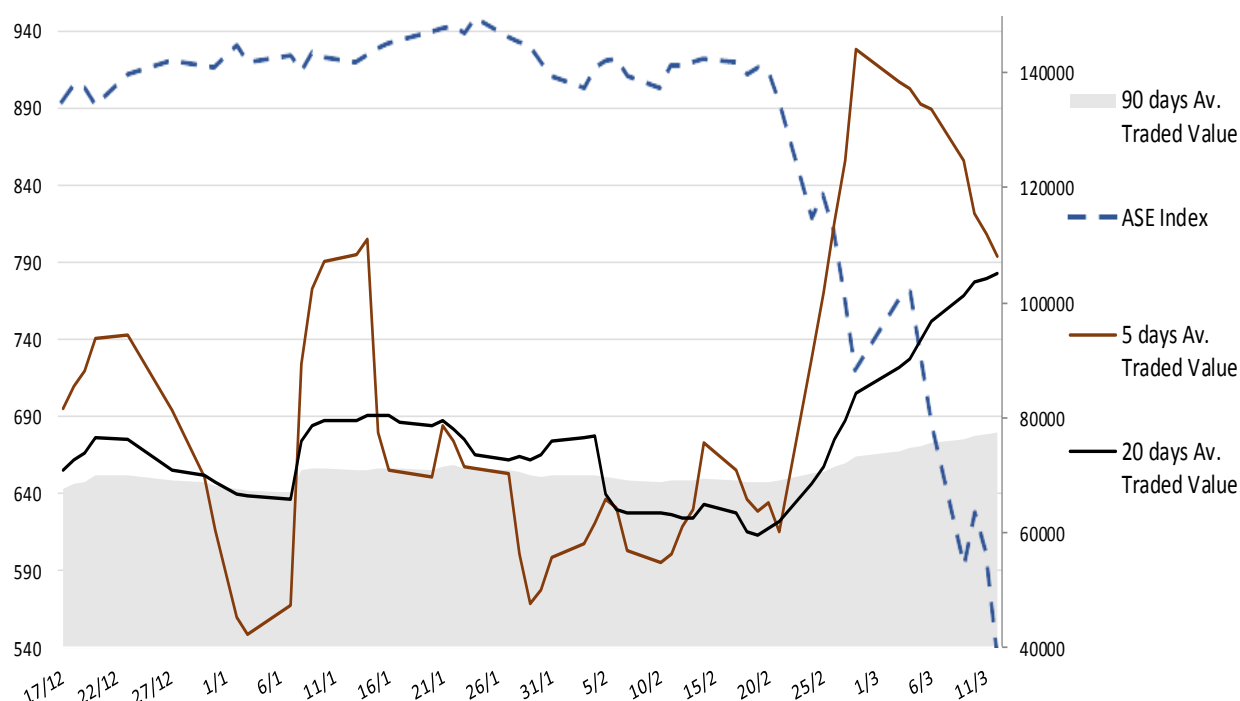
Τα επιπρόσθετα LTROs και 120 δις ευρώ επί πλέον αγορές περιουσιακών στοιχείων από την ΕΚΤ σαν δύο μέτρα στήριξης ρευστότητας θεωρήθηκαν ανεπαρκή όπως και τα μέτρα στήριξης της Αμερικανικής οικονομίας που είχαν ανακοινωθεί στην προηγούμενη ημέρα. Η αντίδραση των μετοχικών δεικτών στα παραπάνω μέτρα απέναντι στην πανδημία του κορωνοϊού (covid-19) ήταν νέα σημαντική πτώση των δεικτών. Ο δείκτης του ΧΑ έφθασε σε επίπεδα Σεπτεμβρίου 2016.

Η πορεία των διεθνών δεικτών επηρεάζει άμεσα το ΧΑ και αυτή η εικόνα αναμένεται να συνεχίσει.

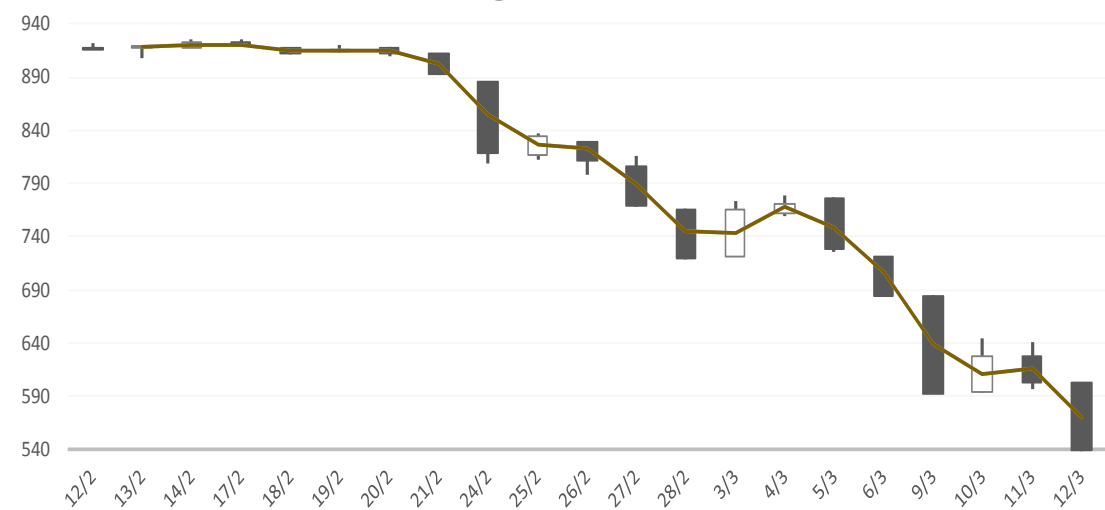
Gainers / Laggards FTSE/XA Large Cap

TITAN CEMENT INT	0,10%	NATL BANK GREECE	-20,95%
EYDAP WATER	-1,79%	VIOHALCO SA	-18,88%
SARANTIS	-6,64%	EUROBANK ERGASIA	-17,36%

ASE Index & 5d / 20d / 90d (000s €)
Average Daily Value Traded







ATHEX GEN INDEX



12/3/2020







BloombergOr Last CloseΔ% (YTD) Δ% (dod)

	GENERAL	ASE	538,6	-41,2%	-10,61%
	FTASE 25	FTASE	1.344,4	-41,5%	-12,08%
	FTSEM 40	FTSEM	736,3	-38,4%	-7,93%
	FTSEA 140	FTSEA	333,5	-41,4%	-11,94%




WORLD

	MSCI WORLD	MXWO	1.776,5	-24,7%	-9,92%
	MSCI EMERG	MXEF	883,1	-20,8%	-6,71%




EUROPE

	SXXP 600	SXXP	294,9	-29,1%	-11,48%
	DAX	DAX	9.161,1	-30,9%	-12,24%
	FTSE 100	UKX	5.237,5	-30,6%	-10,87%
	CAC 40	CAC	4.044,3	-32,3%	-12,28%
	PSI 20	PSI20	3.805,9	-27,0%	-9,76%
	IBEX 35	IBEX	6.390,9	-33,1%	-14,06%
	FTSEMIB	FTSEMIB	14.894,4	-36,6%	-16,92%


N. AMERICA

	DOW JONES	DJI	21.200,6	-25,7%	-9,99%
	NASDAQ	CCMP	7.201,8	-19,7%	-9,43%
	S&P 500	SPX	2.480,6	-23,2%	-9,51%

ASIA

	NIKKEI 225	NIKI	17.431,1	-26,3%	-6,08%
	SHENZ 300	SHSZN	3.950,9	-3,6%	-1,92%
	HANG SENG	HSI	24.309,1	-13,8%	-3,66%

FOREX

	EUR/USD		1,1185	-0,2%	-0,75%
---	---------	--	--------	-------	--------

COMMODITIES

	BRENT	BRENT	33,22	-49,7%	-7,18%
	CRUDE OIL	NYMEX	31,50	-48,4%	-4,5%
	GOLD	GOLDS	1.576,15	+3,9%	-3,60%
	SILVER	XAG	15,82	-11,4%	-5,57%
	Nat GAS	NG1	1,84	-15,9%	-1,97%
	ALUMIN	LMAHDY	1.639,25	-8,0%	-1,22%
	COPPER	HG1	248,10	-11,3%	-1,23%

Data from bloomberg as of time : 09:15 Greek Time

Εταιρικές Ανακοινώσεις

- Οι μετοχές της εταιρίας «**ΕΝΤΕΡΣΟΦΤ Α.Ε. ΠΑΡΑΓΩΓΗΣ & ΕΜΠΟΡΙΑΣ ΛΟΓΙΣΜΙΚΟΥ & ΥΠΗΡΕΣΙΩΝ**» είναι διαπραγματεύσιμες στο Χρηματιστήριο Αθηνών με μέγιστο όριο ημερήσιας διακύμανσης της τιμής $\pm 30\%$.

Οικονομικό Ημερολόγιο

ΩΡΑ	ΧΩΡΑ – ΓΕΓΟΝΟΣ	ΠΡΟΒΛΕΨΗ	ΠΡΟΗΓΟΥΜΕΝΟ
09.00	Γερμανία: Δείκτης Τιμών Καταναλωτή (μηνιαία) (Feb)	0,4%	-0,6%
14.30	ΗΠΑ: Τιμή Εξαγωγής (μηνιαία) (Feb)	-0,4%	0,7%
14.30	ΗΠΑ: Δείκτης Τιμών Εισαγωγών (μηνιαία) (Feb)	-0,8%	0,0%
16.00	ΗΠΑ: Δείκτης Συναισθημάτων Καταναλωτή Michigan (Mar)	95,0	101,0

Ειδησεογραφία

- Eurobank: Τι άλλαξε στο πλάνο για τη μείωση των NPEs

Μία ακόμη τιτλοποίηση μη εξυπηρετούμενων δανείων, καθώς και μια πώληση χαρτοφυλακίου προσέθεσε η Eurobank στον σχεδιασμό της για τη μείωση των μη εξυπηρετούμενων ανοιγμάτων της (Non Performing Exposures- NPE) στα επίπεδα του 5% ως το τέλος του 2022.

Τα NPE του ομίλου μειώθηκαν, πέρσι, κατά 1,7 δισ. ευρώ, μέσω οργανικών δράσεων και κατά 2 δισ. ευρώ μέσω τιτλοποίησης στεγαστικών (Pillar), διαμορφούμενα στα 13 δισ. ευρώ (NPE ratio 29,2%). Μέχρι το τέλος του τρέχοντα μήνα θα υποχωρήσουν περαιτέρω κατά 7,5 δισ. ευρώ καθώς αναμένεται να ολοκληρωθεί η συναλλαγή για την τιτλοποίηση Cairo.

Στο τέλος του τρέχοντος έτους τα NPE προβλέπεται να διαμορφωθούν στα 5,4 δισ. (13,5%), χωρίς να μπορεί να εκτιμηθεί η επίδραση από τον κορωνοϊό. Πρόκειται για επί τα χείρω αναθεώρηση στόχου, καθώς η προηγούμενη οδηγία (guidance) της διοίκησης ανέφερε ότι στο τέλος του 2020 το NPE ratio θα υποχωρούσε στο 12,7%.

Η επί τα χείρω αναθεώρηση οφείλεται, σύμφωνα με την τράπεζα, στο νέο ορισμό της European Banking Authority (EBA) για τα αμφίβολης είσπραξης δάνεια, ο οποίος αυξάνει την περίμετρο των μη εξυπηρετούμενων ανοιγμάτων NPEs. Η πιο σημαντική, όμως, αλλαγή επήλθε στο μείγμα των δράσεων μείωσης των NPEs κατά την επόμενη χρονιά.

Η τράπεζα ανακοίνωσε ότι θα προχωρήσει, το 2021, σε τιτλοποίηση NPEs 1,7 δισ. ευρώ και σε πώληση χαρτοφυλακίου 0,4 δισ. ευρώ, ώστε να μειωθεί το απόθεμα των «κόκκινων» δανείων στα 2,7 δισ. ευρώ (NPE ratio 7%). Το προηγούμενο πλάνο προέβλεπε τη μείωση των NPEs αποκλειστικά μέσω οργανικών δράσεων μετά την ολοκλήρωση της τιτλοποίησης Cairo. Στο τέλος του 2022 τα NPE προβλέπεται να διαμορφωθούν στα 2,1 δισ. (5,1%).

Πέραν της τιτλοποίησης και πώλησης δανείων αθροιστικής ονομαστικής αξίας 2,1 δισ. ευρώ, το πλάνο προβλέπει εκποιήσεις δανείων 1,1 δισ., διαγραφές 0,9 δισ. ευρώ και αρνητικό σχηματισμό NPE ύψους 1,2 δισ. ευρώ.

Ο δείκτης κάλυψης NPE από προβλέψεις προβλέπεται να διαμορφωθεί στα επίπεδα του 55% στο τέλος της φετινής χρονιάς (55,3% στο τέλος του 2019) και άνω του 60% στο τέλος του 2022. Το κόστος πιστωτικού κινδύνου από 170 μονάδες βάσης το 2019 προβλέπεται να υποχωρήσει σε περίπου 90 μονάδες βάσης φέτος και σε περίπου 75 μ.β το 2022.

Από την ολοκλήρωση της συναλλαγής για την τιτλοποίηση Cairo (σ.σ. πώληση στην doValue του 20% των τίτλων ενδιάμεσης διαβάθμισης έναντι 15 εκατ. ευρώ) η τράπεζα θα εγγράψει ζημιά της τάξης του 1,5 δισ. ευρώ, ενώ από την πώληση του 80% της FPS στην doValue εγγράφει κεφαλαιακό κέρδος 248 εκατ. ευρώ.

Επιπρόσθετα, προκύπτει υπεραξία 62 εκατ. ευρώ από την αποτίμηση του διακρατούμενου 20% της FPS.

Ο δείκτης συνολικής κεφαλαιακής επάρκειας θα μειωθεί κατά περίπου 350 μονάδες βάσης, με την ολοκλήρωση των δύο παραπάνω συναλλαγών, ενώ περαιτέρω μείωση κατά περίπου 90 μονάδες βάσης αναμένεται να έρθει από την αναγνώριση των senior note ομολογιών με συντελεστή στάθμισης και τον αναβαλλόμενο φόρο. Το όφελος από τη μείωση του σταθμισμένου σε κίνδυνο ενεργητικού αναμένεται να ανέλθει στις 70 μονάδες βάσης. Euro2day.gr

- ElvalHalcor: Στα €41,9 εκατ. τα καθαρά κέρδη το 2019

Συγκεκριμένα, όπως αναφέρεται σε σχετική ανακοίνωση, ο ενοποιημένος κύκλος εργασιών της ElvalHalcor παρουσίασε μείωση κατά 3,5% για το 2019 και διαμορφώθηκε σε 2.044,6 εκατ. ευρώ έναντι 2.117,8 εκατ. ευρώ για την αντίστοιχη περσινή χρήση.

Η μείωση αυτή οφείλεται κυρίως στις τιμές των μετάλλων, οι οποίες κινήθηκαν σε χαμηλότερα επίπεδα διεθνώς και δευτερευόντως στους όγκους πωλήσεων, οι οποίοι μειώθηκαν οριακά κατά 0,5%.

Σημειώνεται ότι η μέση τιμή του αλουμινίου ήταν μειωμένη κατά 10,4%, του χαλκού κατά 2,9% και του ψευδαργύρου κατά 7,9% σε σχέση με την αντίστοιχη περσινή χρήση.

Τα κέρδη μετά από φόρους ανήλθαν σε 41,9 εκατ. ευρώ για τη χρήση 2019, έναντι 64,3 εκατ. ευρώ για την αντίστοιχη του 2018, με τη μείωση στην κερδοφορία πριν και μετά από φόρους να οδηγείται από τα μειωμένα αποτελέσματα μετάλλου. Euro2day.gr

- Νέα (επιθετική) κίνηση της Fed: Παρέχει ρευστότητα 1,5 τρισ. Δολαρίων

Η Κεντρική Τράπεζα των ΗΠΑ (Fed) σε μια νέα και -επιθετική- κίνησή της ανακοίνωσε τη διεύρυνση στις αγορές κρατικών ομολόγων. Όπως μεταδίδει το Bloomberg το μέτρο θυμίζει την ποσοτική χαλάρωση που ενεργοποίησε κατά τη διάρκεια της χρηματοπιστωτικής κρίσης, ενώ το πρακτορείο κάνει λόγο για πλημμύρα ρευστότητας πορκειμένου να αντιμετωπίσει τις «προσωρινές διαταραχές» στις αγορές.

Η Ομοσπονδιακή Τράπεζα της Νέας Υόρκης αναφέρει σε ανακοίνωσή της ότι οι κινήσεις αυτές σκοπεύουν «να αντιμετωπιστούν οι προσωρινές διαταραχές στη χρηματοδότηση του Δημοσίου», υπό την καθοδήγηση του Προέδρου της Fed Τζερόμ Πάουελ και σε συνεννόηση με την Ομοσπονδιακή Επιτροπή Ανοικτής Αγοράς.

Η ανακοίνωση της Fed είχε ως αποτέλεσμα τη μικρή μείωση των απωλειών στους δείκτες κατά τη συνεδρίαση της Wall Street. Για λίγο μάλιστα ο S&P500 είχε περιορίσει τις απώλειές του στο 3% από 9% που ήταν αλλά πολύ γρήγορα επέστρεψε στα βάθη του -7,5% με -8% με το Bloomberg να αναφέρει χαρακτηριστικά ότι οι επενδυτές αξιολογούν την εμφοτική κίνηση της Fed.

«Το χρονοδιάγραμμα λειτουργίας των τίτλων περιλαμβάνει μεταβολή στην ωρίμανση των αγορών προκειμένου να υποστηριχθούν οι τίτλοι του Δημοσίου», δήλωσε η Fed της Νέας Υόρκης.

Η Fed της Νέας Υόρκης δήλωσε ότι θα προσφέρει 500 δισ. δολάρια σε τριμηνιαίες συμφωνίες επαναγοράς και θα επαναλάβει τη δράση αύριο, μαζί με άλλα 500 δισ. δολάρια μηνιαίων αγορών που θα συνεχίζεται σε εβδομαδιαία βάση για το υπόλοιπο του μήνα. Newmonay.gr

Γενικός Όρος περί αποποίησης ευθύνης (disclaimer):

Η παρούσα έκθεση έχει συνταχθεί και εκδοθεί από Depolas Investment Services, η οποία εποπτεύεται από την Ελληνική Επιτροπή Κεφαλαιαγοράς (Αρ. Αδείας 65/1991) και υπόκειται στους κανόνες συμπεριφοράς που ισχύουν για τις εταιρείες παροχής επενδυτικών υπηρεσιών (ΕΠΕΥ), όπως ορίζει η ελληνική νομοθεσία. Η έκθεση αυτή έχει εκδοθεί από την Depolas Investment Services και δεν επιτρέπεται να αναπαραχθεί με οποιοδήποτε τρόπο ή να παρέχεται σε οποιοδήποτε άλλο πρόσωπο. Κάθε πρόσωπο που λαμβάνει αντίγραφο της παρούσας, δια της αποδοχής της, δεσμεύεται και συμφωνεί ότι δεν θα το διανείμει ή δεν θα το διαθέσει σε οποιοδήποτε άλλο πρόσωπο. Οι πληροφορίες που περιέχονται στο παρόν έχουν ληφθεί από πηγές που θεωρούνται αξιόπιστες αλλά η Depolas Investment Services δεν τις έχει επαληθεύσει. Καμία ρητή ή σιωπηρή δέσμευση ή εγγύηση δεν παρέχεται ως προς την ακρίβεια, πληρότητα, ορθότητα καθώς και το επίκαιρο της αξιοπιστίας των πληροφοριών ή απόψεων που περιέχονται στο παρόν, το σύνολο των οποίων μπορεί να αλλάξει χωρίς προειδοποίηση. Καμία ευθύνη δεν αναλαμβάνεται από την Depolas Investment Services ή από οποιοδήποτε από τους διευθυντές, υπαλλήλους της, σε σχέση με το υπόλοιπο περιεχόμενο της παρούσας έκθεσης. Η έκθεση αυτή δεν αποτελεί προσφορά για αγορά ή πώληση ή πρόσκληση ή πρόταση προσφοράς για αγορά ή πώληση κινητών αξιών που αναφέρονται στο παρόν. Η Depolas Investment Services και τα τυχόν σχετιζόμενα με αυτή πρόσωπα ενδέχεται να κατέχουν θέσεις και να επηρεάζουν τις συναλλαγές σε τίτλους εταιριών που αναφέρονται στο παρόν. Η Depolas Investment Services και ένα πρόσωπο ή πρόσωπα συνδεόμενα με την εταιρεία μπορούν ενίοτε να ενεργούν για λογαριασμό τους σε συναλλαγές που είναι αντικείμενο έρευνας και αναφέρονται στις σχετικές εκθέσεις. Η Depolas Investment Services ενδέχεται να συναλλάσσεται και να επιδιώξει να συναλλάσσεται με τις εταιρείες που καλύπτονται στις εκθέσεις έρευνας. Ως εκ τούτου, οι επενδυτές πρέπει να γνωρίζουν ότι ενδέχεται να υπάρχει σύγκρουση συμφερόντων σε σχέση με την επιχείρηση, η οποία θα μπορούσε να επηρεάσει την αμεροληψία της παρούσας έκθεσης. Οι επενδυτές θα πρέπει να θεωρήσουν την έκθεση ως ένα μόνο παράγοντα για τη λήψη των αποφάσεων σε σχέση με τις επενδύσεις τους. Η επένδυση που εξετάζεται στην παρούσα έκθεση ενδέχεται να είναι ακατάλληλη για τους επενδυτές, ανάλογα με τους ειδικούς στόχους τους για επενδύσεις και την οικονομική τους θέση.

Κατά την ημερομηνία έκδοσης της παρούσας έκθεσης (που αναφέρεται στην πρώτη σελίδα της έκθεσης), η Depolas Investment Services ενεργεί ως ειδικός διαπραγματευτής για εισηγμένους τίτλους στο Χ.Α. που αναφέρονται στο site www.athexgroup.gr

Κατά την ημερομηνία έκδοσης της παρούσας έκθεσης (που αναφέρεται στην πρώτη σελίδα της έκθεσης), καμία από τις εταιρείες που αναφέρονται στην έκθεση αυτή δεν κατέχει περισσότερο από το 5% της Depolas Investment Services ή οποιαδήποτε από τις θυγατρικές της εταιρείες.

Η ΛΕΩΝ ΔΕΠΪΟΛΑΣ ΑΧΕΠΕΥ δεν έχει λάβει ούτε θα λάβει αμοιβή / αποζημίωση από την εταιρεία για την κατάρτιση της παρούσας έκθεσης.

Βεβαίωση Αναλυτή

Ο αναλυτής που είναι (εν όλω ή εν μέρει) υπεύθυνος για το περιεχόμενο αυτής της έκθεσης περί έρευνας στον τομέα των επενδύσεων, πιστοποιεί ότι όλες οι απόψεις σχετικά με τις εταιρείες και κινητές αξίες που περιέχονται στην παρούσα έκθεση αντικατοπτρίζουν με ακρίβεια τις προσωπικές απόψεις του αντίστοιχου συγγραφέα. Ο αναλυτής ή τουλάχιστον ένας από τους αναλυτές που αναφέρονται στην παρούσα έκθεση είναι πιστοποιημένοι ως «Αναλυτές Μετοχών και της Αγοράς» από την Ελληνική Επιτροπή Κεφαλαιαγοράς.



Contact Details:
Depolas Investment Services

1 Christou Lada Str., 10561, Athens

Tel: +30 2130998100

Fax: +30 210 3211618

Email: info@depolasaxe.gr

Web: www.depolas.gr