

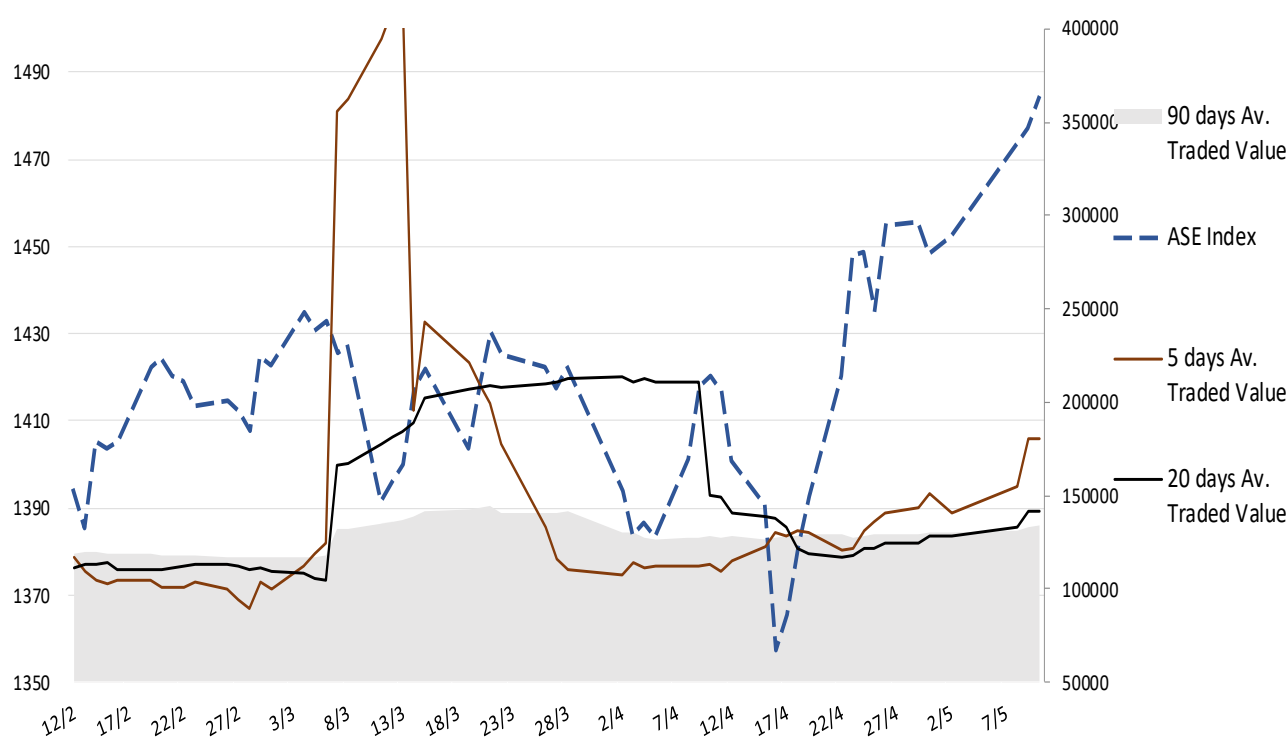
## Σχόλιο Αγοράς

Σε ανοδική τροχιά παρέμεινε και την προηγούμενη εβδομάδα ο ΓΔΧΑ έχοντας σκαρφαλώσει περισσότερο από 9 ποσοστιαίες μονάδες τον τελευταίο μήνα και υπεραποδίδοντας των βασικών Ευρωπαϊκών δεικτών (+3%\_+6%) με εξαίρεση την Πορτογαλία. Η τρέχουσα εβδομάδα περιέχει ορισμένα αποτελέσματα Α' τριμήνου ξεκινώντας με τον ΟΤΕ αύριο πριν την συνεδρίαση και τις εισηγμένες ΑΛΦΑ, ΕΥΡΩΒ και ΕΛΠΕ να ανακοινώνουν την Πέμπτη (μ.σ.). Τα κρίσιμότερα μακροοικονομικά στοιχεία (όπως εγχώριος πληθωρισμός, ο πληθωρισμός Γερμανίας, δείκτης ΖΕW, τιμές παραγωγού στις ΗΠΑ) είναι αύριο και την Τετάρτη (ΑΕΠ Ευρωζώνης, πληθωρισμός ΗΠΑ). Αξίζει να αναφέρουμε ότι βαρύτητα θα δοθεί και στην ομιλία Πάουελ αύριο, αν και προηγείται των επικείμενων μεγεθών για τα επίπεδα τιμών Απριλίου.

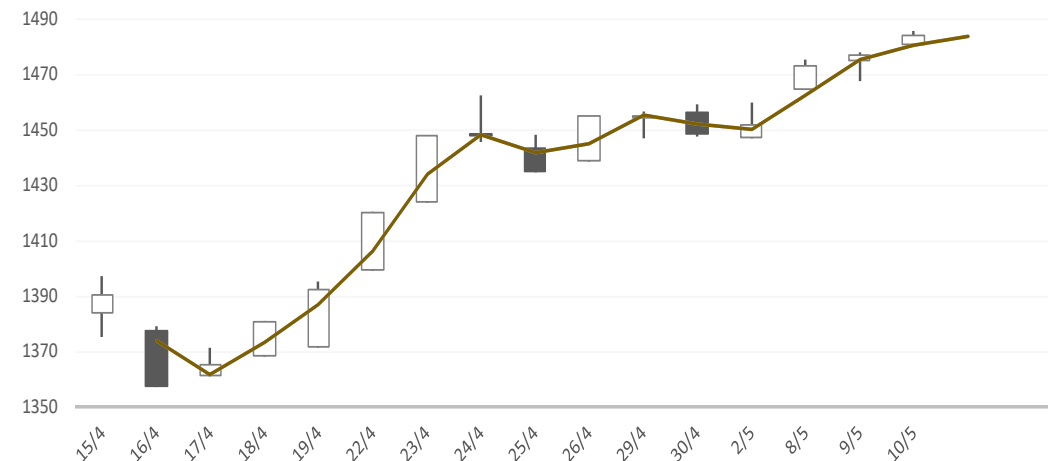
### Gainers / Laggards FTSE/XA Large Cap

|                  |       |                  |        |
|------------------|-------|------------------|--------|
| AEGEAN AIRLINES  | 2.57% | CENERGY HOLDINGS | -1.79% |
| PIRAEUS FINANCI  | 2.12% | VIOHALCO SA      | -1.15% |
| HELLENIC EXCHANG | 1.88% | OPAP SA          | -0.77% |

ASE Index & 5d / 20d / 90d (000s €)  
Average Daily Value Traded







### ATHEX GEN INDEX



5/10/2024








BloombergOr Last Close Δ% (YTD) Δ% (dod)

|   |           |       |         |        |        |
|---|-----------|-------|---------|--------|--------|
|  | GENERAL   | ASE   | 1,484.1 | +14.8% | +0.46% |
|  | FTASE 25  | FTASE | 3,598.4 | +15.2% | +0.36% |
|  | FTSEM 40  | FTSEM | 2,392.6 | +6.3%  | +0.87% |
|  | FTSEA 140 | FTSEA | 858.8   | +15.0% | +0.38% |




### WORLD

|   |            |      |         |       |        |
|---|------------|------|---------|-------|--------|
|  | MSCI WORLD | MXWO | 3,419.9 | +7.9% | +0.26% |
|  | MSCI EMERG | MXEF | 1,071.6 | +4.7% | +0.76% |




### EUROPE

|   |          |         |          |        |        |
|---|----------|---------|----------|--------|--------|
|  | SXXP 600 | SXXP    | 520.8    | +8.7%  | +0.77% |
|  | DAX      | DAX     | 18,772.9 | +12.1% | +0.46% |
|  | FTSE 100 | UKX     | 8,433.8  | +9.1%  | +0.63% |
|  | CAC 40   | CAC     | 8,219.1  | +9.0%  | +0.38% |
|  | PSI 20   | PSI20   | 6,911.8  | +8.1%  | +1.15% |
|  | IBEX 35  | IBEX    | 11,105.5 | +9.9%  | +0.50% |
|  | FTSEMIB  | FTSEMIB | 34,657.4 | +14.2% | +0.93% |


### N. AMERICA

|   |           |      |          |       |        |
|---|-----------|------|----------|-------|--------|
|  | DOW JONES | DJI  | 39,512.8 | +4.8% | +0.32% |
|  | NASDAQ    | CCMP | 16,340.9 | +8.9% | -0.03% |
|  | S&P 500   | SPX  | 5,222.7  | +9.5% | +0.16% |

### ASIA

|   |            |       |          |        |        |
|---|------------|-------|----------|--------|--------|
|  | NIKKEI 225 | NIKI  | 38,229.1 | +14.2% | +0.41% |
|  | SHENZ 300  | SHSZN | 3,666.3  | +6.9%  | +0.05% |
|  | HANG SENG  | HSI   | 18,963.7 | +11.2% | +2.30% |

### FOREX

|   |         |  |        |       |        |
|---|---------|--|--------|-------|--------|
|  | EUR/USD |  | 1.0771 | -2.4% | -0.10% |
|---|---------|--|--------|-------|--------|

### COMMODITIES

|   |           |        |          |        |        |
|---|-----------|--------|----------|--------|--------|
|  | BRENT     | BRENT  | 82.79    | +7.5%  | -1.30% |
|  | CRUDE OIL | NYMEX  | 78.26    | +9.2%  | -1.3%  |
|  | GOLD      | GOLDS  | 2,360.50 | +14.4% | +0.60% |
|  | SILVER    | XAG    | 28.18    | +18.4% | -0.47% |
|  | Nat GAS   | NG1    | 2.25     | -10.4% | -2.1%  |
|  | ALUMIN    | LMAHDY | 2,483.83 | +5.9%  | -1.19% |
|  | COPPER    | HG1    | 469.35   | +20.6% | +1.9%  |

Data from bloomberg as of time : 09:15 Greek Time

## Εταιρικές Ανακοινώσεις

- Οι μετοχές της εταιρίας «ALPHA TRUST - ΑΝΔΡΟΜΕΔΑ Α.Ε.Ε.Χ.» είναι διαπραγματεύσιμες στο Χρηματιστήριο Αθηνών χωρίς το ποσό €0,3159725506 ανά μετοχή (καθαρό ποσό).

## Οικονομικό Ημερολόγιο

| ΩΡΑ   | ΧΩΡΑ – ΓΕΓΟΝΟΣ                         | ΠΡΟΒΛΕΨΗ | ΠΡΟΗΓΟΥΜΕΝΟ |
|-------|--|----------|-------------|
| 12:00 | Ευρωζώνη: Ε.Ε - Οικονομικές Προβλέψεις |          |             |
| 13:00 | Ευρωζώνη: Συνεδριάσεις του Eurogroup   |          |             |
|       |  |          |             |
|       |  |          |             |

## Ειδησεογραφία

### Helleniq Energy: Ενισχυμένο χαρτοφυλάκιο ΑΠΕ με κινήσεις σε Κύπρο, Ρουμανία

Την ερχόμενη Πέμπτη αναμένεται να ανακοινώσει τα αποτελέσματα του πρώτου τριμήνου η Helleniq Energy, με φόντο τα θετικά αποτελέσματα που κατέγραψε η εταιρεία την προηγούμενη χρονιά. Υπενθυμίζεται, πως το 2023 η Helleniq Energy ανακοίνωσε πως τα συγκρίσιμα κέρδη EBITDA ανήλθαν σε 1.237 εκατ. ευρώ και τα συγκρίσιμα καθαρά κέρδη σε 606 εκατ. ευρώ.

Σημαντικοί παράγοντες που συνετέλεσαν στην επίδοση αυτή ήταν το θετικό διεθνές περιβάλλον διύλισης και η βελτίωση της λειτουργικής απόδοσης των διυλιστηρίων, με αυξημένη διαθεσιμότητα μονάδων.

Ελλάδα, Κύπρος, Ρουμανία. Το 2024 είναι χρονιά εξελίξεων, καθώς εκτός από την εξαγορά ενός πακέτου φωτοβολταϊκών στην Κύπρο, ισχύος 25MW αναμένεται να τεθεί σε λειτουργία ένα τμήμα από τα 211 MW φωτοβολταϊκών της Ρουμανίας. Να σημειωθεί πως η Helleniq Energy με την ολοκλήρωση σειράς συμφωνιών σε Ελλάδα, Κύπρο και Ρουμανία, στο τέλος του 2023 διέθετε εγκατεστημένη ισχύ 356 MW.

Στο πρόγραμμα VISION 2025, της διοίκησης του Ανδρέα Σιάμισιη, οι ανανεώσιμες πηγές έχουν ρόλο «κλειδί» και στόχος είναι το 2025 τα έργα των ΑΠΕ να αγγίζουν το 1GW. Επίσης, ο στόχος για το 2030 είναι το χαρτοφυλάκιο των ανανεώσιμων πηγών ενέργειας να ανέλθει σε 2GW.

Να σημειωθεί δε, πως το υφιστάμενο χαρτοφυλάκιο έργων υπολογίζεται σε 4,2GW και πως 260MW είναι υπό κατασκευή και θα ολοκληρωθούν μέχρι τέλος του έτους. Υπενθυμίζεται ακόμα, πως η Helleniq Energy ανακοίνωσε τον προηγούμενο μήνα την έναρξη λειτουργίας στην Κύπρο της EKO Energy, που θα δραστηριοποιείται στον τομέα της προμήθειας πράσινης ηλεκτρικής ενέργειας από ανανεώσιμες πηγές. Στόχος είναι να καλυφθεί το σύνολο των ενεργειακών αναγκών για επιλεγμένους εμπορικούς και βιομηχανικούς καταναλωτές,

Εξελίξεις στους υδρογονάνθρακες

Στόχος της εταιρείας είναι να προχωρήσουν οι ερευνητικές γεωτρήσεις, όμως σύμφωνα με το χρονοδιάγραμμα που έχει θα χρειαστούν 12-18 μήνες προετοιμασίας. Έχει ήδη ολοκληρωθεί η απόκτηση τρισδιάστατων γεωφυσικών καταγραφών στις θαλάσσιες περιοχές «Ιόνιο», «Block 2», «Block 10», καθώς και δισδιάστατων καταγραφών σε δύο θαλάσσιες περιοχές στην Κρήτη.

Εξελίξεις θα υπάρχουν και στο σκέλος της αξιοποίησης των εναλλακτικών καυσίμων με τα στελέχη της εταιρείας να αναφέρουν πως στις εγκαταστάσεις της Ελευσίνας θα δοθεί έμφαση στην παραγωγή μπλε υδρογόνου. Στόχος είναι η μείωση του ανθρακικού αποτυπώματος και η παραγωγή πράσινου υδρογόνου. Euro2day.gr

### ΕΛΛΑΚΤΩΡ: Ο μετασχηματισμός και οι υπεραξίες για τους μετόχους

Τον μετασχηματισμό του ολοκληρώνει ο όμιλος Ελλάκτωρ -3,5 χρόνια περίπου μετά την είσοδο του βασικού του μετόχου Reggeborgh Invest φθάνοντας μετά από ένα proxy war, κεφαλαιακές ενέσεις, μια προαιρετική δημόσια πρόταση αλλά και μπαράζ αποεπένδυσης από τους βασικούς κλάδους δραστηριότητας να έχει μετατραπεί σ' ένα κερδοφόρο οργανισμό με ταμειακά διαθέσιμα της τάξης των 700 εκατ. ευρώ.

Το παραπάνω ποσό δε, ενδέχεται να ενισχυθεί περαιτέρω μέσα στο 2024 εφόσον τελεσφορήσει η πώληση της θυγατρικής Ηλέκτωρ στη Motor Oil, ενώ συνάμα ο όμιλος θα εισπράττει έσοδα από τον τομέα των Παραχωρήσεων, ο οποίος αποδεικνύεται προς το παρόν, ο μοναδικός βραχίονας δραστηριότητας, εξαιρώντας της REDS και τη δραστηριότητα στο development ακινήτων.

Στο πλαίσιο αυτό αποφασίστηκε και η πρώτη χρηματική διανομή μετά από 13 χρόνια η οποία αφορά σε επιστροφή κεφαλαίου αθροιστικού ύψους 174 εκατ. ευρώ (0,50 λεπτά ανά μετοχή) με τη μερίδα του λέοντος ασφαλώς να εισπράττει η Reggeborgh Invest ως βασικός μέτοχος με ποσοστό 45,17% στο μετοχικό κεφάλαιο του ομίλου, ήτοι κάτι περισσότερο από 78,6 εκατ. ευρώ. Ακολουθούν βεβαίως η Motor Oil με ποσοστό 29,9%, το fund ATLAS NV με 9,8% και ακολουθεί το ευρύτερο επενδυτικό κοινό με ποσοστό 15,17%.

Αξίζει να σημειωθεί πως η συνολική επένδυση της Reggeborgh Invest -το επενδυτικό όχημα της οικογένειας Χόλτερμαν- στον όμιλο Ελλάκτωρ υπολογίζεται πως κινήθηκε κοντά στα 210 εκατ. ευρώ, και στην παρούσα «φωτογραφική στιγμή» αποδεικνύεται πως έχει υπεραποδώσει.

Ειδικότερα, ο όμιλος είχε επενδύσει 40-45 εκατ. ευρώ για την απόκτηση των αρχικών ποσοστών του στην εισηγμένη, 24,4 εκατ. ευρώ για την εξαγορά μετοχών του Λεωνίδα Μπόμπολα που αντιστοιχούσαν στο 9,5% της εταιρείας, όπως επίσης και 50 εκατ. ευρώ που αφορούσαν την εξάσκηση των δικαιωμάτων στο πλαίσιο της αύξησης του μετοχικού κεφαλαίου, ύψους 120,5 εκατ. ευρώ το 2021 για τη στήριξη της θυγατρικής Άκτωρ. Επιπλέον το 2022 δαπάνησε περίπου 95 εκατ. ευρώ στο πλαίσιο της δημόσιας πρότασης που υπέβαλε για την απόκτηση επιπλέον ποσοστού του ομίλου Ελλάκτωρ.

Σημειώνεται πως τα τελευταία χρόνια, η Ελλάκτωρ προχώρησε σε δραστική μείωση δανεισμού, κατ' αρχάς με την αποπληρωμή του «ακριβού» ομολόγου λήξης 2024, αλλά και μέσω της αποεπένδυσης από τον κατασκευαστικό βραχίονα της Άκτωρ (σ.σ. καθώς στη συμφωνία εξαγοράς από την Ιντρακάτ προβλέπεται η σταδιακή αποπληρωμή των δανείων του τομέα), και διατηρεί δανεισμό που σχετίζεται πλέον μόνο με τις συμβάσεις Παραχώρησης, στις οποίες συμμετέχει ή ελέγχει.

Στο ίδιο διάστημα, ο όμιλος προχώρησε αρχικώς στην πώληση του 75% της Άνεμος προς την Motor Oil, το 2022, ενώ η τελευταία πράξη πώλησης και του υπολοίπου 25% της εταιρείας ενέργειας ολοκληρώθηκε στο α' τρίμηνο του 2024. Προηγουμένως είχε πωληθεί η Άκτωρ στην Ιντρακάτ έναντι 111 εκατ. ευρώ (με την υποχρέωση αποπληρωμής δανείων 114 εκατ. ευρώ) αλλά και η πώληση του Smart Park (ιδιοκτησίας της Reds (η οποία ωστόσο ελέγχεται απολύτως άμεσα και έμμεσα από την Reggeborgh Invest) στην Trade Estates του ομίλου Φουρλή.

Μαζί δε με την αποζημίωση 42,5 εκατ. ευρώ προς την ΑΚΤΩΡ Παραχωρήσεις για το «ναυάγιο» της σύμβασης παραχώρησης της υποθαλάσσιας αρτηρίας Θεσσαλονίκης χτίστηκε το ταμείο το ομίλου.

Το asset των Παραχωρήσεων

Σύμφωνα με ασφαλείς πληροφορίες, ο βασικός μέτοχος και η διοίκηση του ομίλου έχουν διερευνήσει το ενδεχόμενο αποεπένδυσης από τον τομέα των Παραχωρήσεων, ωστόσο οι απαιτήσεις/ αποτιμήσεις του τομέα δεν βρήκαν στην παρούσα φάση ενδιαφερόμενους.

Από την άλλη πλευρά, ο όμιλος συνεχίζει να αναμένει ισχυρά έσοδα σε βάθος ετών και στη διάρκεια ζωής των υφιστάμενων συμβάσεων Παραχώρησης (η διοίκηση εκτιμά το έσοδο αυτό σε 1 δισ. ευρώ), ενώ έχει δηλώσει πως θα διεκδικήσει και νέους διαγωνισμούς Παραχώρησης (έχουν απομείνει ελάχιστες δημοπρατήσεις) αλλά και έργα ΣΔΙΤ. Euro2day.gr

**Γενικός Όρος περί αποποίησης ευθύνης (disclaimer):**

Η παρούσα έκθεση έχει συνταχθεί και εκδοθεί από Depolas Investment Services, η οποία εποπτεύεται από την Ελληνική Επιτροπή Κεφαλαιαγοράς (Αρ. Αδείας 65/1991) και υπόκειται στους κανόνες συμπεριφοράς που ισχύουν για τις εταιρείες παροχής επενδυτικών υπηρεσιών (ΕΠΕΥ), όπως ορίζει η ελληνική νομοθεσία. Η έκθεση αυτή έχει εκδοθεί από την Depolas Investment Services και δεν επιτρέπεται να αναπαραχθεί με οποιοδήποτε τρόπο ή να παρέχεται σε οποιοδήποτε άλλο πρόσωπο. Κάθε πρόσωπο που λαμβάνει αντίγραφο της παρούσας, δια της αποδοχής της, δεσμεύεται και συμφωνεί ότι δεν θα το διανείμει ή δεν θα το διαθέσει σε οποιοδήποτε άλλο πρόσωπο. Οι πληροφορίες που περιέχονται στο παρόν έχουν ληφθεί από πηγές που θεωρούνται αξιόπιστες αλλά η Depolas Investment Services δεν τις έχει επαληθεύσει. Καμία ρητή ή σιωπηρή δέσμευση ή εγγύηση δεν παρέχεται ως προς την ακρίβεια, πληρότητα, ορθότητα καθώς και το επίκαιρο της αξιοπιστίας των πληροφοριών ή απόψεων που περιέχονται στο παρόν, το σύνολο των οποίων μπορεί να αλλάξει χωρίς προειδοποίηση. Καμία ευθύνη δεν αναλαμβάνεται από την Depolas Investment Services ή από οποιοδήποτε από τους διευθυντές, υπαλλήλους της, σε σχέση με το υπόλοιπο περιεχόμενο της παρούσας έκθεσης. Η έκθεση αυτή δεν αποτελεί προσφορά για αγορά ή πώληση ή πρόσκληση ή πρόταση προσφοράς για αγορά ή πώληση κινητών αξιών που αναφέρονται στο παρόν. Η Depolas Investment Services και τα τυχόν σχετιζόμενα με αυτή πρόσωπα ενδέχεται να κατέχουν θέσεις και να επηρεάζουν τις συναλλαγές σε τίτλους εταιριών που αναφέρονται στο παρόν. Η Depolas Investment Services και ένα πρόσωπο ή πρόσωπα συνδεδόμενα με την εταιρεία μπορούν ενίοτε να ενεργούν για λογαριασμό τους σε συναλλαγές που είναι αντικείμενο έρευνας και αναφέρονται στις σχετικές εκθέσεις. Η Depolas Investment Services ενδέχεται να συναλλάσσεται και να επιδιώξει να συναλλάσσεται με τις εταιρείες που καλύπτονται στις εκθέσεις έρευνας. Ως εκ τούτου, οι επενδυτές πρέπει να γνωρίζουν ότι ενδέχεται να υπάρχει σύγκρουση συμφερόντων σε σχέση με την επιχείρηση, η οποία θα μπορούσε να επηρεάσει την αμεροληψία της παρούσας έκθεσης. Οι επενδυτές θα πρέπει να θεωρήσουν την έκθεση ως ένα μόνο παράγοντα για τη λήψη των αποφάσεων σε σχέση με τις επενδύσεις τους. Η επένδυση που εξετάζεται στην παρούσα έκθεση ενδέχεται να είναι ακατάλληλη για τους επενδυτές, ανάλογα με τους ειδικούς στόχους τους για επενδύσεις και την οικονομική τους θέση.

Κατά την ημερομηνία έκδοσης της παρούσας έκθεσης (που αναφέρεται στην πρώτη σελίδα της έκθεσης), η Depolas Investment Services ενεργεί ως ειδικός διαπραγματευτής για εισηγμένους τίτλους στο Χ.Α. που αναφέρονται στο site [www.athexgroup.gr](http://www.athexgroup.gr)

Κατά την ημερομηνία έκδοσης της παρούσας έκθεσης (που αναφέρεται στην πρώτη σελίδα της έκθεσης), καμία από τις εταιρείες που αναφέρονται στην έκθεση αυτή δεν κατέχει περισσότερο από το 5% της Depolas Investment Services ή οποιαδήποτε από τις θυγατρικές της εταιρείες.

Η ΛΕΩΝ ΔΕΠΪΟΛΑΣ ΑΧΕΠΕΥ δεν έχει λάβει ούτε θα λάβει αμοιβή / αποζημίωση από την εταιρεία για την κατάρτιση της παρούσας έκθεσης.

**Βεβαίωση Αναλυτή**

Ο αναλυτής που είναι (εν όλω ή εν μέρει) υπεύθυνος για το περιεχόμενο αυτής της έκθεσης περί έρευνας στον τομέα των επενδύσεων, πιστοποιεί ότι όλες οι απόψεις σχετικά με τις εταιρείες και κινητές αξίες που περιέχονται στην παρούσα έκθεση αντικατοπτρίζουν με ακρίβεια τις προσωπικές απόψεις του αντίστοιχου συγγραφέα. Ο αναλυτής ή τουλάχιστον ένας από τους αναλυτές που αναφέρονται στην παρούσα έκθεση είναι πιστοποιημένοι ως «Αναλυτές Μετοχών και της Αγοράς» από την Ελληνική Επιτροπή Κεφαλαιαγοράς.

**Contact Details:  
Depolas Investment Services**

1 Christou Lada Str., 10561, Athens

Tel: +30 2130998100

Fax: +30 210 3211618

Email: [info@depolasaxe.gr](mailto:info@depolasaxe.gr)

Web: [www.depolas.gr](http://www.depolas.gr)