

## Σημείωμα

Με χαμηλή αξία συναλλαγών (37 εκατ. ευρώ) κινήθηκε η χθεσινή συνεδρίαση ενώ ο ΓΔΧΑ βρέθηκε σε αρνητικό έδαφος για το μεγαλύτερο μέρος της συνεδρίασης για να κλείσει 0,33% χαμηλότερα.

Η Coca Cola (CCH) επιβάρυνε το ΓΔΧΑ αφού έκλεισε 1,26% χαμηλότερα ενώ στις υπόλοιπες δεικτοβαρείς μετοχές το κλίμα ήταν μεικτό.

Τα οικονομικά αποτελέσματα ενεαμήνου της ΑΔΜΗΕ Συμμετοχών που ανακοινώθηκαν χθες ήταν ικανοποιητικά με 8,7 εκατ ευρώ έσοδα από την ΑΔΜΗΕ και 8,5 εκατ ευρώ κέρδη.

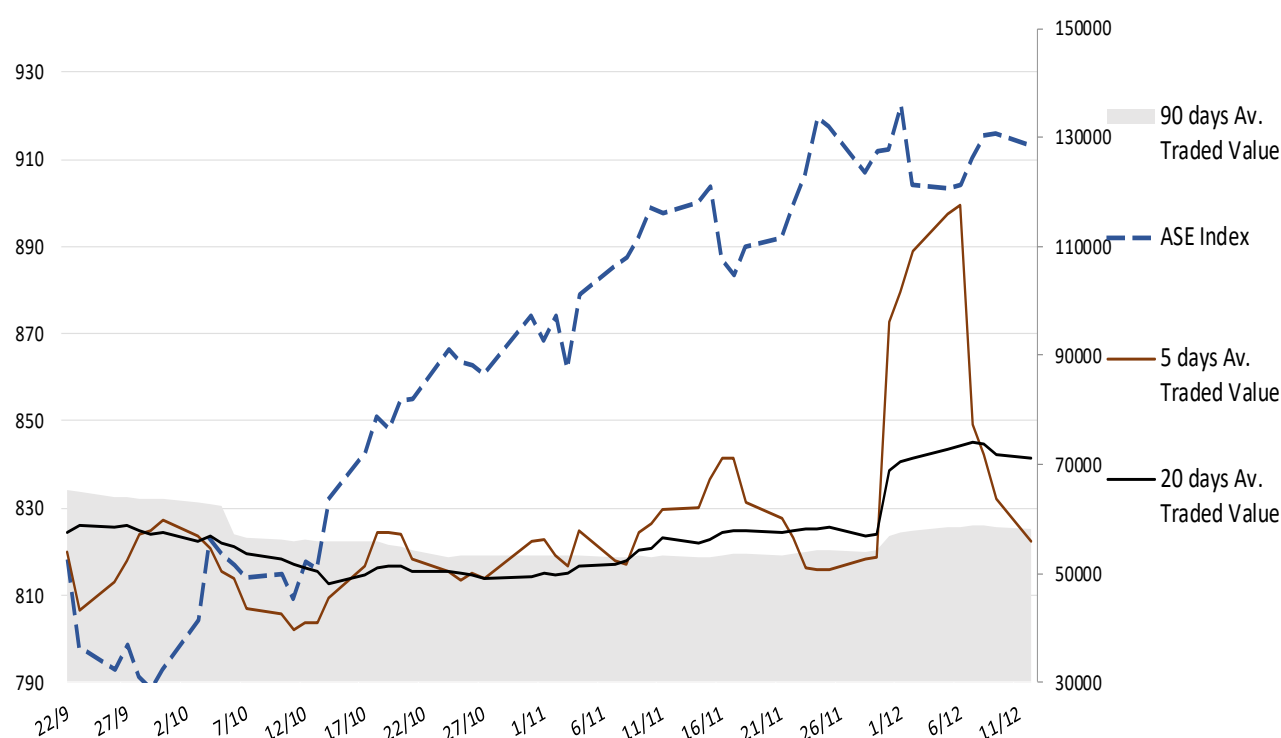
Ο ΓΔΧΑ κινείται με μικρές διακυμάνσεις στις πρόσφατες συνεδριάσεις παραμένοντας ψηλότερα από το ψυχολογικό όριο των 900 μονάδων.

Στο επίκεντρο σήμερα η ανακοίνωση για την Οικονομική Αντίληψη Γερμανικού ΖΕΥ Δεκεμβρίου στη Γερμανία αλλά και η πορεία του Δείκτη Τιμών Καταναλωτή Νοεμβρίου στις ΗΠΑ.

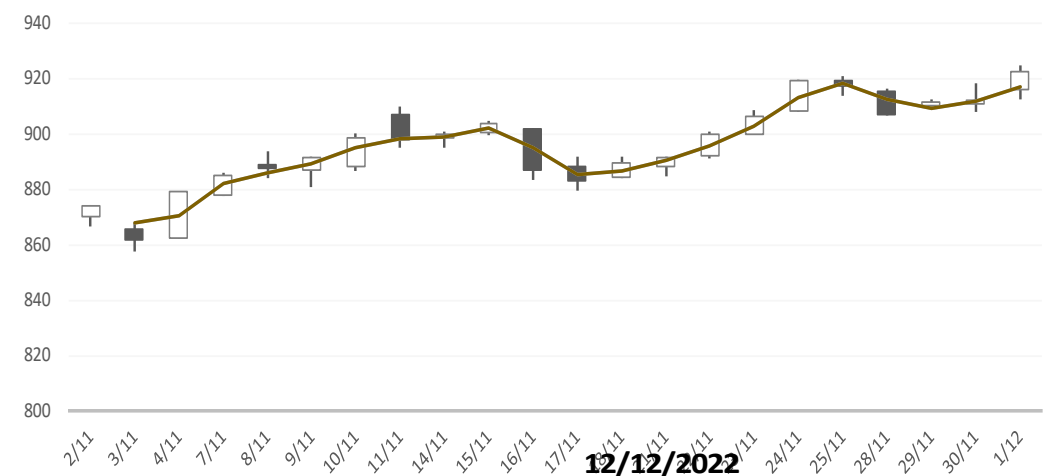
### Gainers / Laggards FTSE/XA Large Cap

PIRAEUS FINANCIA	3.01%	SARANTIS	-2.84%
HELLENIC EXCHANG	0.91%	JUMBO SA	-1.85%
MOTOR OIL-HELLAS	0.49%	HOLDING CO ADMIE	-1.64%





ASE Index & 5d / 20d / 90d (000s €)  
Average Daily Value Traded



### ATHEX GEN INDEX










### BloombergOr Last Close Δ% (YTD) Δ% (dod)

	GENERAL	ASE	912.9	+2.2%	-0.33%
	FTASE 25	FTASE	2,211.2	+2.9%	-0.39%
	FTSEM 40	FTSEM	1,400.4	-6.1%	+0.39%
	FTSEA 140	FTSEA	530.8	-1.0%	-0.38%




### WORLD

	MSCI WORLD	MXWO	2,683.6	-17.0%	+0.78%
	MSCI EMERG	MXEF	963.6	-21.8%	-1.50%




### EUROPE

	SXXP 600	SXXP	437.0	-10.4%	-0.49%
	DAX	DAX	14,306.6	-9.9%	-0.45%
	FTSE 100	UKX	7,446.0	+0.8%	-0.41%
	CAC 40	CAC	6,650.6	-7.0%	-0.41%
	PSI 20	PSI20	5,770.4	+3.6%	+0.32%
	IBEX 35	IBEX	8,258.9	-5.2%	-0.37%
	FTSEMIB	FTSEMIB	24,303.7	-11.1%	+0.11%


### N. AMERICA

	DOW JONES	DJI	34,005.0	-6.4%	+1.58%
	NASDAQ	CCMP	11,143.7	-28.8%	+1.26%
	S&P 500	SPX	3,990.6	-16.3%	+1.43%







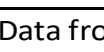
### ASIA

	NIKKEI 225	NIKI	27,842.3	-3.3%	-0.21%
	SHENZ 300	SHSZN	3,953.4	-20.0%	-1.12%
	HANG SENG	HSI	19,463.6	-16.8%	-2.20%

### FOREX

	EUR/USD		1.0537	-7.3%	-0.03%
---	---------	--	--------	-------	--------

### COMMODITIES

	BRENT	BRENT	77.99	+0.3%	+2.48%
	CRUDE OIL	NYMEX	73.17	-2.7%	+3.0%
	GOLD	GOLDS	1,781.44	-2.6%	-0.88%
	SILVER	XAG	23.31	+0.0%	-0.70%
	Nat GAS	NG1	6.59	+76.6%	+5.5%
	ALUMIN	LMAHDY	2,375.99	-15.3%	-2.91%
	COPPER	HG1	379.85	-14.9%	-2.0%

Data from bloomberg as of time : 09:15 Greek Time

## Εταιρικές Ανακοινώσεις

➤ Δεν υπάρχουν προγραμματισμένες εταιρικές ανακοινώσεις για σήμερα 13/12/2022.

## Οικονομικό Ημερολόγιο

ΩΡΑ	ΧΩΡΑ – ΓΕΓΟΝΟΣ	ΠΡΟΒΛΕΨΗ	ΠΡΟΗΓΟΥΜΕΝΟ
09:00	Ηνωμένο Βασίλειο: Δείκτης Μέσων Απολαβών +Επιμίσθιο (Μπόνους) (Oct)	6,2%	6,0%
09:00	Ηνωμένο Βασίλειο: Αλλαγή Μέτρησης Διεκδικητή (Nov)	3,5K	3,3K
09:00	Γερμανία: Γερμανικός Δείκτης Τιμών Καταναλωτή (ετήσια) (Nov)	10,0%	10,0%
12:00	Γερμανία: Οικονομική Αντίληψη Γερμανικού ZEW (Dec)	-26,4	-36,7%
13:00	Ηνωμένο Βασίλειο: Ομιλία του Κυβερνήτη της BoE, Bailey		
15:30	ΗΠΑ: Βασικός Δείκτης Τιμών Καταναλωτή (μηνιαία) (Nov)	0,3%	0,3%
15:30	ΗΠΑ: Δείκτης Τιμών Καταναλωτή (ετήσια) (Nov)	7,3%	7,7%
15:30	ΗΠΑ: Δείκτης Τιμών Καταναλωτή (μηνιαία) (Nov)	0,3%	0,4%

## Ειδησεογραφία

### • Όλη η δομή του deal ΕΛΛΑΚΤΩΡ-Motor Oil για ΑΠΕ

Στην τελική ευθεία εισέρχεται η ολοκλήρωση της συναλλαγής απόκτησης από τη Motor Oil του 75% της Άνεμος RES, εταιρεία στην οποία εισέφερε η ΕΛΛΑΚΤΩΡ τον κλάδο ΑΠΕ.

Ο κλάδος αποτιμήθηκε από την Grant Thornton σε 835 εκατ. ευρώ. Εξ αυτών, τα 64 εκατ. ευρώ αφορούν σε αφορολόγητα αποθεματικά (επιχορηγήσεις), ποσό που μεταφέρθηκε αυτούσιο στην ANEMOS RES, ενώ η αναπροσαρμοσμένη καθαρή θέση (771 εκατ. ευρώ) αποτέλεσε το αρχικό μετοχικό της κεφάλαιο.

Ταυτόχρονα, ΕΛΛΑΚΤΩΡ και Motor Oil Renewable Energy (MORE), θυγατρική της Motor Oil, συνέστησαν τη μικτή εταιρεία ANEMOS Holdings. Η MORE εισέφερε μετρητά 369.177.750 ευρώ, λαμβάνοντας ισάριθμες μετοχές. Κατέχει έτσι το 75% του μετοχικού κεφαλαίου της ANEMOS RES Holdings.

Η ΕΛΛΑΚΤΩΡ απέκτησε το 25% της εταιρείας, με την εισφορά 119.440.607 μετοχών της ANEMOS RES, που αντιστοιχούν στο 15,49% του μετοχικού της κεφαλαίου. Η αξία των εισφερόμενων μετοχών ανέρχεται σε 123,5 εκατ. ευρώ (σ.σ. το 100% αποτιμήθηκε -εκ νέου- σε 797,4 εκατ. ευρώ).

Εν συνεχεία, το joint venture ANEMOS Holdings θα αγοράσει το υπόλοιπο ποσοστό (περίπου 84,51%) της Άνεμος RES, καταβάλλοντας στην ΕΛΛΑΚΤΩΡ 673,9 εκατ. ευρώ. Για τον σκοπό αυτό θα συνάψει δανεισμό ως 520 εκατ. ευρώ, με ενέχυρο τις μετοχές της Άνεμος RES.

Θεωρητικά, διαθέτοντας ήδη 369,17 εκατ. ευρώ, τα οποία κατέβαλε η MORE, η ANEMOS Holdings θα χρειαστεί 304 με 305 εκατ. ευρώ για την εξαγορά του 84,51% της ANEMOS RES. Αν σηκώσει υψηλότερο δανεισμό και δεν αποπληρώσει υφιστάμενο, θα ανοίξει συζήτηση για μόχλευση ισολογισμού.

Με βάση όσα έχουν ήδη ανακοινωθεί, μετά την απόκτηση του 100% της ANEMOS RES, θα ακολουθήσει συγχώνευση των δύο εταιρειών (ANEMOS Holdings - ANEMOS RES). Η ANEMOS RES κατέχει 24 αιολικά πάρκα σε λειτουργία, ένα μικρό φωτοβολταϊκό (2 MW) και ένα υδροηλεκτρικό σταθμό (4,95 MW), συνολικής εγκατεστημένης ισχύος 493,35 MW καθώς και υπό ανάπτυξη έργα, ισχύος 1505,4 MW, στα οποία περιλαμβάνονται αποθηκευτικοί σταθμοί, ισχύος 417,46 MW.

Σημειώνεται ότι το οικονομικό αποτέλεσμα όλων των πράξεων του κλάδου κατά την περίοδο 1/1/2022 με 31/12/2022 θα αφορά στην Άνεμος καθώς ως ημερομηνία μετασηματισμού έχει ληφθεί η 31η Δεκεμβρίου 2021. Euro2day.gr

### • Στη Motor Oil το 100% της «Ελιν Βερντ»

Η ΜΟΤΟΡ ΟΙΛ (ΕΛΛΑΣ) ΔΙΥΛΙΣΤΗΡΙΑ ΚΟΡΙΝΘΟΥ Α.Ε. (η "Εταιρεία") σε συνέχεια της από 30 Αυγούστου 2022 σχετικής ανακοίνωσης, και κατόπιν εγκρίσεως από την Επιτροπή Ανταγωνισμού για την απόκτηση από την Εταιρεία του 100% των μετοχών εκδόσεως ΕΛΙΝ ΒΕΡΝΤ Α.Ε., ενημερώνει ότι η συναλλαγή και η μεταβίβαση της κυριότητας των μετοχών εκδόσεως ΕΛΙΝ ΒΕΡΝΤ Α.Ε. στην Εταιρεία πραγματοποιήθηκαν στις 12 Δεκεμβρίου 2022.

Με την εξαγορά της VERD, σύμφωνα με σχετική ανακοίνωση, ο Όμιλος Motor Oil πρωτοπορεί στις επενδύσεις και τη δραστηριοποίηση στον τομέα των ανανεώσιμων και εναλλακτικών καυσίμων και της κυκλικής οικονομίας μέσω της αξιοποίησης βιολογικών προϊόντων, αποβλήτων και προϊόντων προς απόρριψη για την παραγωγή ενέργειας και νέων καυσίμων, φιλικότερων προς το περιβάλλον.

Η VERD ιδρύθηκε το 2005 και έχει ως αντικείμενο εργασιών της την παραγωγή και εμπορία βιοκαυσίμων. Η εταιρεία διαθέτει εργοστάσιο παραγωγής βιοντίζελ στον Βόλο με παραγωγική ικανότητα 80,000 τόνων βιοντίζελ ετησίως.

Επιπλέον, η VERD ηγείται στον κλάδο της συλλογής απόβλητων βρώσιμων ελαίων στην Ελλάδα μέσω της θυγατρικής της ΠΡΑΣΙΝΟ ΛΑΔΙ ΑΕΒΕ. Το Πράσινο Λάδι συλλέγει ετησίως περίπου 25,000 τόνους απόβλητων ελαίων, τους οποίους σήμερα ανακυκλώνει, χρησιμοποιώντας τους για την παραγωγή πράσινου καυσίμου με χαμηλό περιβαλλοντικό αποτύπωμα.

Με βάση την πλατφόρμα της VERD και του Πράσινου Λαδιού και σε συνδυασμό με το δίκτυο, την παραγωγική βάση αλλά και την ευρύτερη υποστήριξη και παρουσία του Ομίλου, σκοπός είναι να δημιουργηθεί ένας περιφερειακός ηγέτης στον χώρο των ανανεώσιμων καυσίμων αλλά και της κυκλικής οικονομίας, ο οποίος θα αφοσιωθεί στην παραγωγή και εμπορία βιώσιμων εναλλακτικών καυσίμων χαμηλού περιβαλλοντικού αποτυπώματος.

Το 2021 η VERD είχε κύκλο εργασιών €27,7 εκατ. και EBITDA €2,3 εκατ. Η εταιρεία απασχολεί 67 εργαζομένους. Euro2day.gr

### • ΑΔΜΗΕ: Καθαρά κέρδη 41,1 εκατ. στο εννεάμηνο - Στα 195,1 εκατ. οι επενδύσεις

Σταδιακή επανάκτηση εσόδων με σταθερή πρόοδο των σημαντικών έργων χαρακτήρισε το εννεάμηνο του 2022 για τον ΑΔΜΗΕ, το οποίο με συνολικά έσοδα 211 εκατ. ευρώ και EBITDA στα 143,7 εκατ. Ειδικότερα, στις βασικές εξελίξεις του Ομίλου ΑΔΜΗΕ στο εννεάμηνο:

- Αντιστρέφεται μερικώς στο τελευταίο τετράμηνο του έτους η υπο-ανάκτηση εσόδων που σημειώθηκε στο εννεάμηνο, λόγω μεταγενέστερης έκδοσης της απόφασης για το ρυθμιζόμενο έσοδο.

- Τα Συνολικά Έσοδα διαμορφώθηκαν σε 211,0 εκατ. ευρώ με οριακή μείωση 1,1% σε σύγκριση με το εννεάμηνο 2021.

- Τα Έσοδα από το Ενοίκιο Συστήματος Μεταφοράς ανήλθαν στα 196,1 εκατ. ευρώ, σημειώνοντας μείωση 3,4% έναντι 203,0 εκατ. ευρώ το εννεάμηνο 2021. Λαμβάνοντας υπόψη και τα έσοδα από την Αγορά Εξισορρόπησης, τα οποία ανήλθαν στα 9,2 εκατ. ευρώ το εννεάμηνο 2022, σημειώνεται αύξηση 1,1% έναντι του εννεαμήνου 2021.

- Τα ενοποιημένα κέρδη προ φόρων, τόκων και αποσβέσεων (EBITDA) ανήλθαν σε 143,7 εκατ. ευρώ (από 146,2 εκατ. ευρώ το εννεάμηνο 2021). Το συγκρίσιμο EBITDA διαμορφώθηκε στα 138,3 εκατ. ευρώ έναντι 146,3 εκατ. ευρώ το εννεάμηνο 2021, σημειώνοντας μείωση 5,5%.

- Επενδυτικές Δαπάνες 195,1 εκατ. ευρώ στο εννεάμηνο 2022.

- Ισχυρή Χρηματοοικονομική θέση, με Καθαρό Δανεισμό στα 713,4 εκατ. ευρώ

ΑΔΜΗΕ Συμμετοχών:

- Καθαρά κέρδη 20,4 εκατ. ευρώ

- Υπενθυμίζεται ότι τον Σεπτέμβριο του 2022 έχει καταβληθεί μικτό προμήρισμα ανά μετοχή 0,068 που αφορά την χρήση 2022.

Όπως αναφέρει ο ΑΔΜΗΕ, σύμφωνα με την Απόφαση 587/2022 της ΡΑΕ εγκρίθηκε το Απαιτούμενο Έσοδο για το 2022 και ανήλθε σε 269,5 εκατ. ευρώ. Επιπρόσθετα, σύμφωνα με την Απόφαση 643/2022 της ΡΑΕ, η οποία εκδόθηκε σε χρόνο μεταγενέστερο του προβλεπόμενου, εγκρίθηκαν οι Μοναδιαίες Χρεώσεις Χρήσης Συστήματος, οι οποίες ενσωματώθηκαν στην τιμολόγηση των χρεώσεων από την ΑΔΜΗΕ Α.Ε. από την 1η Σεπτεμβρίου 2022.

Συνέπεια των ανωτέρω, τα Έσοδα Ενοικίου Συστήματος Μεταφοράς το εννεάμηνο 2022 δεν θεωρούνται αντιπροσωπευτικά και αναλογικά με το εκτιμώμενο προς ανάκτηση έσοδο για το σύνολο του έτους, καθώς για την οκτάμηνη τρέχουσα περίοδο ήταν σε ισχύ οι Μοναδιαίες Χρεώσεις Χρήσης Συστήματος του 2021. Ωστόσο από την έναρξη εφαρμογής των χρεώσεων τον Σεπτέμβριο του 2022, αναμένεται η μερική ανάκτηση του Απαιτούμενου Εσόδου για το 2022. Capital.gr

**Γενικός Όρος περί αποποίησης ευθύνης (disclaimer):**

Η παρούσα έκθεση έχει συνταχθεί και εκδοθεί από Depolas Investment Services, η οποία εποπτεύεται από την Ελληνική Επιτροπή Κεφαλαιαγοράς (Αρ. Αδείας 65/1991) και υπόκειται στους κανόνες συμπεριφοράς που ισχύουν για τις εταιρείες παροχής επενδυτικών υπηρεσιών (ΕΠΕΥ), όπως ορίζει η ελληνική νομοθεσία. Η έκθεση αυτή έχει εκδοθεί από την Depolas Investment Services και δεν επιτρέπεται να αναπαραχθεί με οποιοδήποτε τρόπο ή να παρέχεται σε οποιοδήποτε άλλο πρόσωπο. Κάθε πρόσωπο που λαμβάνει αντίγραφο της παρούσας, δια της αποδοχής της, δεσμεύεται και συμφωνεί ότι δεν θα το διανείμει ή δεν θα το διαθέσει σε οποιοδήποτε άλλο πρόσωπο. Οι πληροφορίες που περιέχονται στο παρόν έχουν ληφθεί από πηγές που θεωρούνται αξιόπιστες αλλά η Depolas Investment Services δεν τις έχει επαληθεύσει. Καμία ρητή ή σιωπηρή δέσμευση ή εγγύηση δεν παρέχεται ως προς την ακρίβεια, πληρότητα, ορθότητα καθώς και το επίκαιρο της αξιοπιστίας των πληροφοριών ή απόψεων που περιέχονται στο παρόν, το σύνολο των οποίων μπορεί να αλλάξει χωρίς προειδοποίηση. Καμία ευθύνη δεν αναλαμβάνεται από την Depolas Investment Services ή από οποιοδήποτε από τους διευθυντές, υπαλλήλους της, σε σχέση με το υπόλοιπο περιεχόμενο της παρούσας έκθεσης. Η έκθεση αυτή δεν αποτελεί προσφορά για αγορά ή πώληση ή πρόσκληση ή πρόταση προσφοράς για αγορά ή πώληση κινητών αξιών που αναφέρονται στο παρόν. Η Depolas Investment Services και τα τυχόν σχετιζόμενα με αυτή πρόσωπα ενδέχεται να κατέχουν θέσεις και να επηρεάζουν τις συναλλαγές σε τίτλους εταιριών που αναφέρονται στο παρόν. Η Depolas Investment Services και ένα πρόσωπο ή πρόσωπα συνδεόμενα με την εταιρεία μπορούν ενίοτε να ενεργούν για λογαριασμό τους σε συναλλαγές που είναι αντικείμενο έρευνας και αναφέρονται στις σχετικές εκθέσεις. Η Depolas Investment Services ενδέχεται να συναλλάσσεται και να επιδιώξει να συναλλάσσεται με τις εταιρείες που καλύπτονται στις εκθέσεις έρευνας. Ως εκ τούτου, οι επενδυτές πρέπει να γνωρίζουν ότι ενδέχεται να υπάρχει σύγκρουση συμφερόντων σε σχέση με την επιχείρηση, η οποία θα μπορούσε να επηρεάσει την αμεροληψία της παρούσας έκθεσης. Οι επενδυτές θα πρέπει να θεωρήσουν την έκθεση ως ένα μόνο παράγοντα για τη λήψη των αποφάσεων σε σχέση με τις επενδύσεις τους. Η επένδυση που εξετάζεται στην παρούσα έκθεση ενδέχεται να είναι ακατάλληλη για τους επενδυτές, ανάλογα με τους ειδικούς στόχους τους για επενδύσεις και την οικονομική τους θέση.

Κατά την ημερομηνία έκδοσης της παρούσας έκθεσης (που αναφέρεται στην πρώτη σελίδα της έκθεσης), η Depolas Investment Services ενεργεί ως ειδικός διαπραγματευτής για εισηγμένους τίτλους στο Χ.Α. που αναφέρονται στο site [www.athexgroup.gr](http://www.athexgroup.gr)

Κατά την ημερομηνία έκδοσης της παρούσας έκθεσης (που αναφέρεται στην πρώτη σελίδα της έκθεσης), καμία από τις εταιρείες που αναφέρονται στην έκθεση αυτή δεν κατέχει περισσότερο από το 5% της Depolas Investment Services ή οποιαδήποτε από τις θυγατρικές της εταιρείες.

Η ΛΕΩΝ ΔΕΠΪΟΛΑΣ ΑΧΕΠΕΥ δεν έχει λάβει ούτε θα λάβει αμοιβή / αποζημίωση από την εταιρεία για την κατάρτιση της παρούσας έκθεσης.

**Βεβαίωση Αναλυτή**

Ο αναλυτής που είναι (εν όλω ή εν μέρει) υπεύθυνος για το περιεχόμενο αυτής της έκθεσης περί έρευνας στον τομέα των επενδύσεων, πιστοποιεί ότι όλες οι απόψεις σχετικά με τις εταιρείες και κινητές αξίες που περιέχονται στην παρούσα έκθεση αντικατοπτρίζουν με ακρίβεια τις προσωπικές απόψεις του αντίστοιχου συγγραφέα. Ο αναλυτής ή τουλάχιστον ένας από τους αναλυτές που αναφέρονται στην παρούσα έκθεση είναι πιστοποιημένοι ως «Αναλυτές Μετοχών και της Αγοράς» από την Ελληνική Επιτροπή Κεφαλαιαγοράς.



**Contact Details:**  
**Depolas Investment Services**

1 Christou Lada Str., 10561, Athens

Tel: +30 2130998100

Fax: +30 210 3211618

Email: [info@depolasaxe.gr](mailto:info@depolasaxe.gr)

Web: [www.depolas.gr](http://www.depolas.gr)