

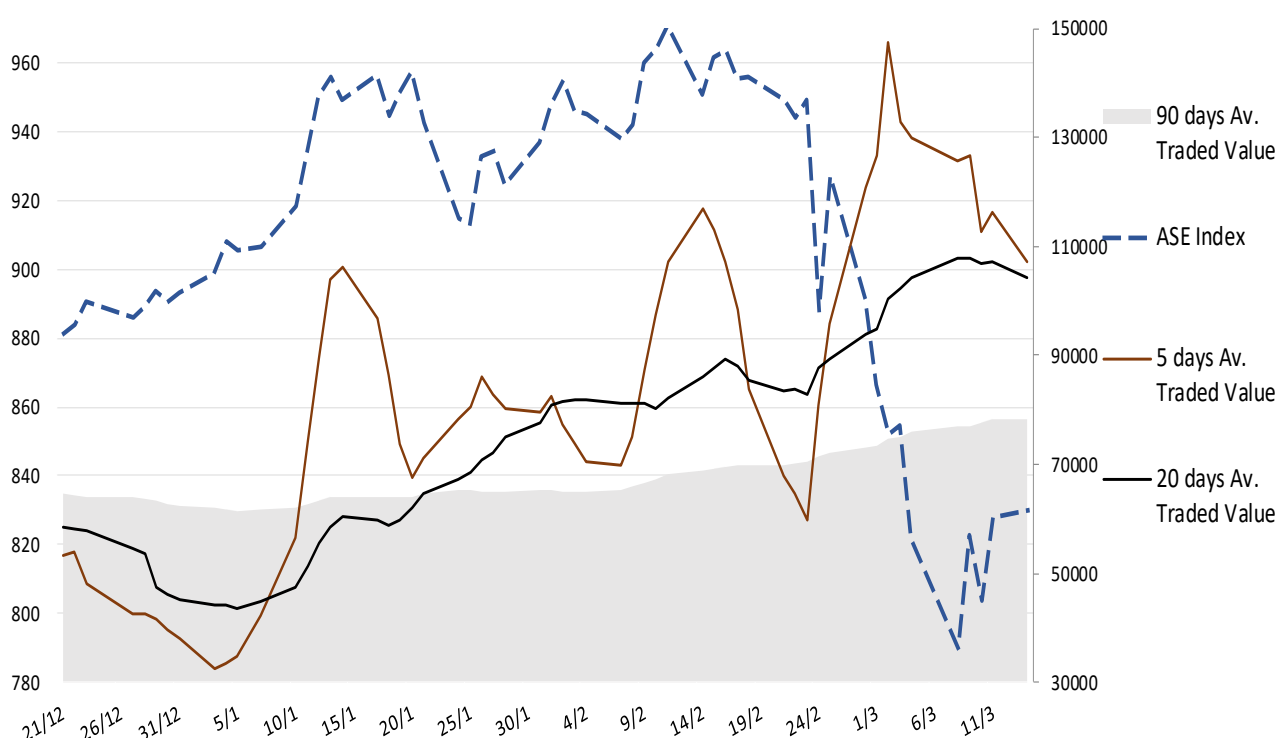
Σημείωμα

Στο χαμηλότερο επίπεδο της ημέρας έκλεισε χθες ο ΓΔΧΑ, ενώ η πλειοψηφία των Ευρωπαϊκών μετοχικών δεικτών διατήρησε εν πολλοίς τα ημερήσια κέρδη. Αντιθέτως, πιέσεις δέχθηκαν οι αμερικανικοί δείκτες με πρωταγωνιστή και πάλι τον τεχνολογικό κλάδο, όπου επικράτησε η ανησυχία για επιθετική αύξηση των επιτοκίων. Στο εσωτερικό, τα αποτελέσματα της Αλφα αποτελούν άλλη μία επιβεβαίωση ότι ο κλάδος βαδίζει προς ολοκληρωτική εξυγίανση της ποιότητας του ενεργητικού του. Ο όμιλος ανακοίνωσε προσαρμοσμένα καθαρά κέρδη 35εκ. Ευρώ για το δ' τρίμηνο και 330εκ. Ευρώ για την χρήση 2021 με τον δείκτη NPEs να συρρικνώνεται στο 13,1%. Η ενσώματη καθαρή θέση ανήλθε στα 5,6δισ. ευρώ, ενώ η διοίκηση στοχεύει και στην διανομή κερδών από το 2024. Παράλληλα, σε επίπεδο ρεκόρ ανακοινώθηκε η καθαρή κερδοφορία του ΟΛΠ στα 36,8εκ ευρώ για το προηγούμενο έτος ξεπερνώντας και εκείνη του 2019. Η προτεινόμενη διανομή μερίσματος ανέρχεται στα 0,63ευρώ/μτχ. Ο τίτλος δείχνει ότι έχει σημαντικά περιθώρια ανόδου, αν και ανοιχτό παραμένει ακόμα το ζήτημα σχετικά με το master plan των επενδύσεων. Αυξημένες απώλειες καταγράφονται σήμερα το πρωί στα χρηματιστήρια της Κίνας εν μέσω αύξησης κρουσμάτων αλλά και ανησυχίας για τις σχέσεις της χώρας με τις ΗΠΑ.

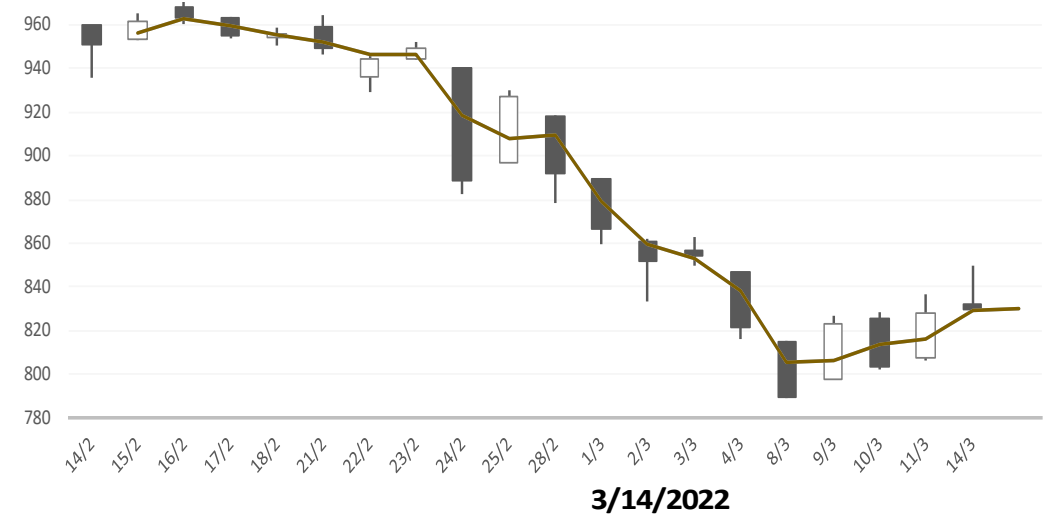
Gainers / Laggards FTSE/XA Large Cap

NATL BANK GREECE	4.09%	AUTOHELLAS SA	-3.62%
VIOTALCO SA	2.21%	JUMBO SA	-2.61%
LAMDA DEVELOPMEN	1.72%	EYDAP WATER	-2.20%





ASE Index & 5d / 20d / 90d (000s €)
Average Daily Value Traded





ATHEX GEN INDEX










BloombergOr Last Close Δ% (YTD) Δ% (dod)

	GENERAL	ASE	830.0	-7.1%	+0.25%
	FTASE 25	FTASE	1,993.8	-7.2%	+0.15%
	FTSEM 40	FTSEM	1,478.4	-0.9%	+0.77%
	FTSEA 140	FTSEA	484.5	-9.6%	+0.22%




WORLD

	MSCI WORLD	MXWO	2,826.5	-12.5%	-0.48%
	MSCI EMERG	MXEF	1,055.0	-14.4%	-2.82%




EUROPE

	SXXP 600	SXXP	436.4	-10.5%	+1.20%
	DAX	DAX	13,929.1	-12.3%	+2.21%
	FTSE 100	UKX	7,193.5	-2.6%	+0.53%
	CAC 40	CAC	6,369.9	-10.9%	+1.75%
	PSI 20	PSI20	5,574.6	+0.1%	-0.60%
	IBEX 35	IBEX	8,234.4	-5.5%	+1.13%
	FTSEMIB	FTSEMIB	23,426.7	-14.3%	+1.67%


N. AMERICA

	DOW JONES	DJI	32,945.2	-9.3%	+0.00%
	NASDAQ	CCMP	12,581.2	-19.6%	-2.04%
	S&P 500	SPX	4,173.1	-12.4%	-0.74%

ASIA

	NIKKEI 225	NIKI	25,307.9	-12.1%	+0.58%
	SHENZ 300	SHSZN	4,174.8	-15.5%	-3.06%
	HANG SENG	HSI	19,531.7	-16.5%	-4.97%

FOREX

	EUR/USD		1.0940	-3.8%	+0.26%
---	---------	--	--------	-------	--------

COMMODITIES

	BRENT	BRENT	106.90	+37.4%	-5.12%
	CRUDE OIL	NYMEX	103.01	+37.0%	-5.8%
	GOLD	GOLDS	1,950.88	+6.7%	-1.89%
	SILVER	XAG	25.05	+7.5%	-3.19%
	Nat GAS	NG1	4.66	+24.9%	-1.4%
	ALUMIN	LMAHDY	3,283.75	+17.0%	-5.08%
	COPPER	HG1	451.25	+1.1%	-2.2%

Data from bloomberg as of time : 09:15 Greek Time

Εταιρικές Ανακοινώσεις

➤ Η Τράπεζα Πειραιώς αναμένεται να ανακοινώσει τα οικονομικά αποτελέσματα χρήσης 2021 σήμερα (μετά τη συνεδρίαση).

Οικονομικό Ημερολόγιο

ΩΡΑ	ΧΩΡΑ – ΓΕΓΟΝΟΣ	ΠΡΟΒΛΕΨΗ	ΠΡΟΗΓΟΥΜΕΝΟ
09:00	Ηνωμένο Βασίλειο: Δείκτης Μέσων Απολαβών +Επιμίσθιο (Μπόνους) (Jan)	4,6%	4,3%
09:00	Ηνωμένο Βασίλειο: Αλλαγή Μέτρησης Διεκδικητή (Feb)	-28,0K	-31,9K
12:00	Γερμανία: Οικονομική Αντίληψη Γερμανικού ZEW (Mar)	10,0	54,3
14:30	ΗΠΑ: Δείκτης Τιμών Παραγωγού (μηνιαία) (Feb)	0,9%	1,0%
17:15	Ευρωζώνη: Ομιλία της Προέδρου της ΕΚΤ, Λαγκάρντ		

Ειδησεογραφία

• Alpha Bank: Προσαρμοσμένα κέρδη 330 εκατ. το 2021

Προσαρμοσμένα Κέρδη μετά από Φόρους ύψους 330 εκατ. ευρώ καταγράφει η Alpha Bank το 2021. Σύμφωνα με την ανακοίνωση των αποτελεσμάτων συμπεριλαμβανομένων των ζημιών που προέκυψαν από τη συναλλαγή Galaxy4 και καταγράφηκαν το β' τρίμηνο, το αποτέλεσμα μετά από φόρους διαμορφώθηκε σε -2,9 δισ. ευρώ, ποσό που είναι σύμφωνο με τις εκτιμήσεις και το Κεφαλαιακό Σχέδιο της Τράπεζας.

Όπως επισημαίνει στη σχετική ανακοίνωση:

Το 2021 ολοκληρώθηκαν έντεκα συναλλαγές, συμπεριλαμβανομένων πωλήσεων μη Εξυπηρετούμενων δανειακών χαρτοφυλακίων και τιτλοποιήσεων ύψους 16 δισ., Αύξηση Μετοχικού Κεφαλαίου αναπτυξιακού χαρακτήρα ύψους 800 εκατ., επιχειρησιακών πρωτοβουλιών, εκδόσεων ομολόγων και άλλων διαρθρωτικών λύσεων για την περαιτέρω ενίσχυση του ισολογισμού, αποδεικνύοντας την αποφασιστικότητα και την ικανότητα της Τράπεζας να φέρει εις πέρας ένα σύνολο προγραμματισμένων ενεργειών εντός του προκαθορισμένου χρονοδιαγράμματος, σύμφωνα με το Στρατηγικό της Σχέδιο.

Οι στόχοι του Στρατηγικού Σχεδίου αναφορικά με την ποιότητα του δανειακού χαρτοφυλακίου και τις ενέργειες εξυγίανσης του ισολογισμού, επιτεύχθηκαν νωρίτερα έναντι του αρχικού προγραμματισμού. Ως αποτέλεσμα, ο Δείκτης Μη Εξυπηρετούμενων Ανοιγμάτων μειώθηκε σε 13% από 42,5%, ενώ αναμένεται να διαμορφωθεί σε μονοψήφιο ποσοστό έως τα μέσα του 2022.

Το δ' τρίμηνο 2021, καταγράφηκε ουσιαστική επέκταση του εγχώριου χαρτοφυλακίου Εξυπηρετούμενων Δανείων της Alpha Bank (+Ευρώ 0,5 δισ. σε τριμηνιαία βάση) μετά από μία 10ετή προσπάθεια εξυγίανσης του ισολογισμού. Οι νέες εκταμιεύσεις στην Ελλάδα ανήλθαν σε Ευρώ 5,4 δισ. το 2021 (Ευρώ 1,6 δισ. το δ' τρίμηνο), παρέχοντας σημαντική στήριξη στην οικονομία. Η καθαρή πιστωτική επέκταση διαμορφώθηκε σε Ευρώ 1,3 δισ. για το έτος, που προέκυψε από τη χορήγηση δανείων ύψους Ευρώ 1,6 δισ. σε επιχειρήσεις.

Η δυναμική του Δικτύου της Alpha Bank αποτελεί μοχλό ενίσχυσης των χορηγήσεων Wholesale Banking, καθώς η Τράπεζα ανταποκρίνεται δυναμικά και αναλαμβάνει σημαντικές χρηματοδοτήσεις και επενδύσεις κυρίως στους τομείς της ενέργειας, του τουρισμού και των υποδομών. Η καθαρή πιστωτική επέκταση αναμένεται να αυξηθεί περαιτέρω και να ανέλθει σε Ευρώ 2,2 δισ. το 2022.

Η αύξηση των χορηγήσεων δανείων και η βελτίωση της οικονομικής δραστηριότητας είχαν ως αποτέλεσμα την ενίσχυση των Εσόδων από Προμήθειες, τα οποία ανήλθαν σε Ευρώ 400,4 εκατ. το 2021, ενώ το δ' τρίμηνο κατέγραψε επίδοση που ξεπερνά τον στόχο των Ευρώ 100 εκατ., για τρίτο συνεχόμενο τρίμηνο. Η αύξηση των υπό διαχείριση κεφαλαίων των εργασιών διαχείρισης χαρτοφυλακίου, εξαιρουμένων των αμοιβαίων κεφαλαίων χρηματαγοράς, ανήλθε σε 41% σε ετήσια βάση.

Νέο υψηλό κατέγραψαν οι εγχώριες καταθέσεις, οι οποίες αυξήθηκαν κατά Ευρώ 0,8 δισ. σε τριμηνιαία βάση και ανήλθαν σε Ευρώ 41,6 δισ., κυρίως από καταθέσεις πρώτης ζήτησης, οι οποίες αποτελούν ποσοστό άνω του 80% των συνολικών εγχώριων καταθέσεων.

Το Καθαρό Έσοδο Τόκων μειώθηκε κατά 5,3% σε τριμηνιαία βάση και ανήλθε σε Ευρώ 297,8 εκατ. ως αποτέλεσμα έκτακτου εσόδου ύψους Ευρώ 6,8 εκατ. που καταγράφηκε το γ' τρίμηνο του 2021 λόγω αναδιάρθρωσης μεγάλου επιχειρηματικού δανείου στην Κύπρο. Μη λαμβάνοντας υπόψη το εν λόγω έσοδο, το Καθαρό έσοδο Τόκων μειώθηκε κατά 2% σε τριμηνιαία βάση, κυρίως λόγω της επιτάχυνσης της εξυγίανσης του ισολογισμού καθώς και του αυξημένου κόστους χρηματοδότησης.

Το δ' τρίμηνο 2021, τα Επαναλαμβανόμενα Λειτουργικά Έξοδα αυξήθηκαν κατά 9,7% σε τριμηνιαία βάση, ως αποτέλεσμα των εποχικά υψηλότερων εξόδων προβολής και διαφήμισης καθώς και φόρων. Για το 2021, τα Επαναλαμβανόμενα Λειτουργικά Έξοδα μειώθηκαν κατά 1,5% σε ετήσια βάση, λόγω της μείωσης των Δαπανών Προσωπικού. Η Τράπεζα έχει ήδη εξασφαλίσει εξοικονόμηση κόστους ύψους Ευρώ 132 εκατ. εκ των οποίων το μεγαλύτερο ποσό αναμένεται να λογιστικοποιηθεί εντός του 2022.

Το δ' τρίμηνο 2021, το Αποτέλεσμα προ Προβλέψεων ανήλθε σε Ευρώ 135,8 εκατ. έναντι Ευρώ 219,4 εκατ. το προηγούμενο τρίμηνο, ως αποτέλεσμα της μείωσης στο Καθαρό Έσοδο Τόκων και των υψηλότερων επαναλαμβανόμενων και «Εξαιρούμενων κονδυλίων». Σε ετήσια βάση, το Κύριο Αποτέλεσμα προ Προβλέψεων μειώθηκε κατά 6,9% και ανήλθε σε Ευρώ 800,1 εκατ., καθώς η αρνητική επίπτωση στο Καθαρό Έσοδο Τόκων από τη μείωση στο χαρτοφυλάκιο των δανείων, ως αποτέλεσμα της ολοκλήρωσης των συναλλαγών (Galaxy, Cosmos), αντισταθμίστηκε μερικώς από τη θετική συνεισφορά του Προγράμματος TLTRO III στο Καθαρό Έσοδο Τόκων και από τα αυξημένα καθαρά έσοδα από προμήθειες.

Η επίπτωση των συναλλαγών MEA ανήλθε σε Ευρώ 423 εκατ. το δ' τρίμηνο, κυρίως ως αποτέλεσμα της αναταξινόμησης της περιμέτρου των δανείων των συναλλαγών "Orbit" και "Sky", στα «Στοιχεία Ενεργητικού προς Πώληση» εν όψει της αναμενόμενης εκποίησης τους. Euro2day.gr

• ΟΛΠ: Ρεκόρ κερδοφορίας για το 2021

Η ΟΛΠ Α.Ε. ανακοινώνει τα οικονομικά αποτελέσματα για τη χρήση του έτους 2021, σύμφωνα με τα οποία σημειώνεται εκ νέου αύξηση του κύκλου εργασιών της, ο οποίος ανήλθε σε €154,2 εκατ. έναντι €132,9 εκατ. της χρήσης 2020, παρουσιάζοντας αύξηση ποσού €21,3 εκατ. ή ποσοστό 16%.

Τα κέρδη προ φόρων ανήλθαν σε €49,2 εκατ. έναντι €36,9 εκατ. της χρήσης 2020, παρουσιάζοντας αύξηση ποσού €12,3 εκατ. ή ποσοστό 33,3%.

Τα κέρδη μετά από φόρους ανήλθαν σε €36,8 εκατ. σημειώνοντας αύξηση κατά 39,4% σε σχέση με τα €26,4 εκατ. της χρήσης του 2020.

Τέλος, το προτεινόμενο μέρισμα ανά μετοχή ανήλθε σε €0,63 αυξημένο κατά 57,5% σε σχέση με το 2020 (€0,40).

Όπως αναφέρει η εταιρεία, τα παραπάνω ποσά αποτελούν την υψηλότερη κερδοφορία στην ιστορία της ΟΛΠ Α.Ε.

Σε σύγκριση με το προηγούμενο έτος, ο Προβλήτας Ι στον Σταθμό Εμπορευματοκιβωτίων παρουσίασε αύξηση 13,9% στην διακίνηση εμπορευματοκιβωτίων, το CarTerminal σημείωσε αύξηση 40,6% στη διακίνηση οχημάτων, ο τομέας της κρουαζιέρας πέτυχε σημαντική ανάκαμψη με συνολικό αριθμό 379 κρουαζιερόπλοια και ο αριθμός των δεξαμενιζόμενων πλοίων στον τομέα της ναυπηγοεπισκευής παρουσίασε αύξηση 16,5%. Euro2day.gr

• Η
Ο

Γενικός Όρος περί αποποίησης ευθύνης (disclaimer):

Η παρούσα έκθεση έχει συνταχθεί και εκδοθεί από Depolas Investment Services, η οποία εποπτεύεται από την Ελληνική Επιτροπή Κεφαλαιαγοράς (Αρ. Αδείας 65/1991) και υπόκειται στους κανόνες συμπεριφοράς που ισχύουν για τις εταιρείες παροχής επενδυτικών υπηρεσιών (ΕΠΕΥ), όπως ορίζει η ελληνική νομοθεσία. Η έκθεση αυτή έχει εκδοθεί από την Depolas Investment Services και δεν επιτρέπεται να αναπαραχθεί με οποιοδήποτε τρόπο ή να παρέχεται σε οποιοδήποτε άλλο πρόσωπο. Κάθε πρόσωπο που λαμβάνει αντίγραφο της παρούσας, δια της αποδοχής της, δεσμεύεται και συμφωνεί ότι δεν θα το διανείμει ή δεν θα το διαθέσει σε οποιοδήποτε άλλο πρόσωπο. Οι πληροφορίες που περιέχονται στο παρόν έχουν ληφθεί από πηγές που θεωρούνται αξιόπιστες αλλά η Depolas Investment Services δεν τις έχει επαληθεύσει. Καμία ρητή ή σιωπηρή δέσμευση ή εγγύηση δεν παρέχεται ως προς την ακρίβεια, πληρότητα, ορθότητα καθώς και το επίκαιρο της αξιοπιστίας των πληροφοριών ή απόψεων που περιέχονται στο παρόν, το σύνολο των οποίων μπορεί να αλλάξει χωρίς προειδοποίηση. Καμία ευθύνη δεν αναλαμβάνεται από την Depolas Investment Services ή από οποιοδήποτε από τους διευθυντές, υπαλλήλους της, σε σχέση με το υπόλοιπο περιεχόμενο της παρούσας έκθεσης. Η έκθεση αυτή δεν αποτελεί προσφορά για αγορά ή πώληση ή πρόσκληση ή πρόταση προσφοράς για αγορά ή πώληση κινητών αξιών που αναφέρονται στο παρόν. Η Depolas Investment Services και τα τυχόν σχετιζόμενα με αυτή πρόσωπα ενδέχεται να κατέχουν θέσεις και να επηρεάζουν τις συναλλαγές σε τίτλους εταιριών που αναφέρονται στο παρόν. Η Depolas Investment Services και ένα πρόσωπο ή πρόσωπα συνδεόμενα με την εταιρεία μπορούν ενίοτε να ενεργούν για λογαριασμό τους σε συναλλαγές που είναι αντικείμενο έρευνας και αναφέρονται στις σχετικές εκθέσεις. Η Depolas Investment Services ενδέχεται να συναλλάσσεται και να επιδιώξει να συναλλάσσεται με τις εταιρείες που καλύπτονται στις εκθέσεις έρευνας. Ως εκ τούτου, οι επενδυτές πρέπει να γνωρίζουν ότι ενδέχεται να υπάρχει σύγκρουση συμφερόντων σε σχέση με την επιχείρηση, η οποία θα μπορούσε να επηρεάσει την αμεροληψία της παρούσας έκθεσης. Οι επενδυτές θα πρέπει να θεωρήσουν την έκθεση ως ένα μόνο παράγοντα για τη λήψη των αποφάσεων σε σχέση με τις επενδύσεις τους. Η επένδυση που εξετάζεται στην παρούσα έκθεση ενδέχεται να είναι ακατάλληλη για τους επενδυτές, ανάλογα με τους ειδικούς στόχους τους για επενδύσεις και την οικονομική τους θέση.

Κατά την ημερομηνία έκδοσης της παρούσας έκθεσης (που αναφέρεται στην πρώτη σελίδα της έκθεσης), η Depolas Investment Services ενεργεί ως ειδικός διαπραγματευτής για εισηγμένους τίτλους στο Χ.Α. που αναφέρονται στο site www.athexgroup.gr

Κατά την ημερομηνία έκδοσης της παρούσας έκθεσης (που αναφέρεται στην πρώτη σελίδα της έκθεσης), καμία από τις εταιρείες που αναφέρονται στην έκθεση αυτή δεν κατέχει περισσότερο από το 5% της Depolas Investment Services ή οποιαδήποτε από τις θυγατρικές της εταιρείες.

Η ΛΕΩΝ ΔΕΠΪΟΛΑΣ ΑΧΕΠΕΥ δεν έχει λάβει ούτε θα λάβει αμοιβή / αποζημίωση από την εταιρεία για την κατάρτιση της παρούσας έκθεσης.

Βεβαίωση Αναλυτή

Ο αναλυτής που είναι (εν όλω ή εν μέρει) υπεύθυνος για το περιεχόμενο αυτής της έκθεσης περί έρευνας στον τομέα των επενδύσεων, πιστοποιεί ότι όλες οι απόψεις σχετικά με τις εταιρείες και κινητές αξίες που περιέχονται στην παρούσα έκθεση αντικατοπτρίζουν με ακρίβεια τις προσωπικές απόψεις του αντίστοιχου συγγραφέα. Ο αναλυτής ή τουλάχιστον ένας από τους αναλυτές που αναφέρονται στην παρούσα έκθεση είναι πιστοποιημένοι ως «Αναλυτές Μετοχών και της Αγοράς» από την Ελληνική Επιτροπή Κεφαλαιαγοράς.



Contact Details: Depolas Investment Services

1 Christou Lada Str., 10561, Athens

Tel: +30 2130998100

Fax: +30 210 3211618

Email: info@depolasaxe.gr

Web: www.depolas.gr