

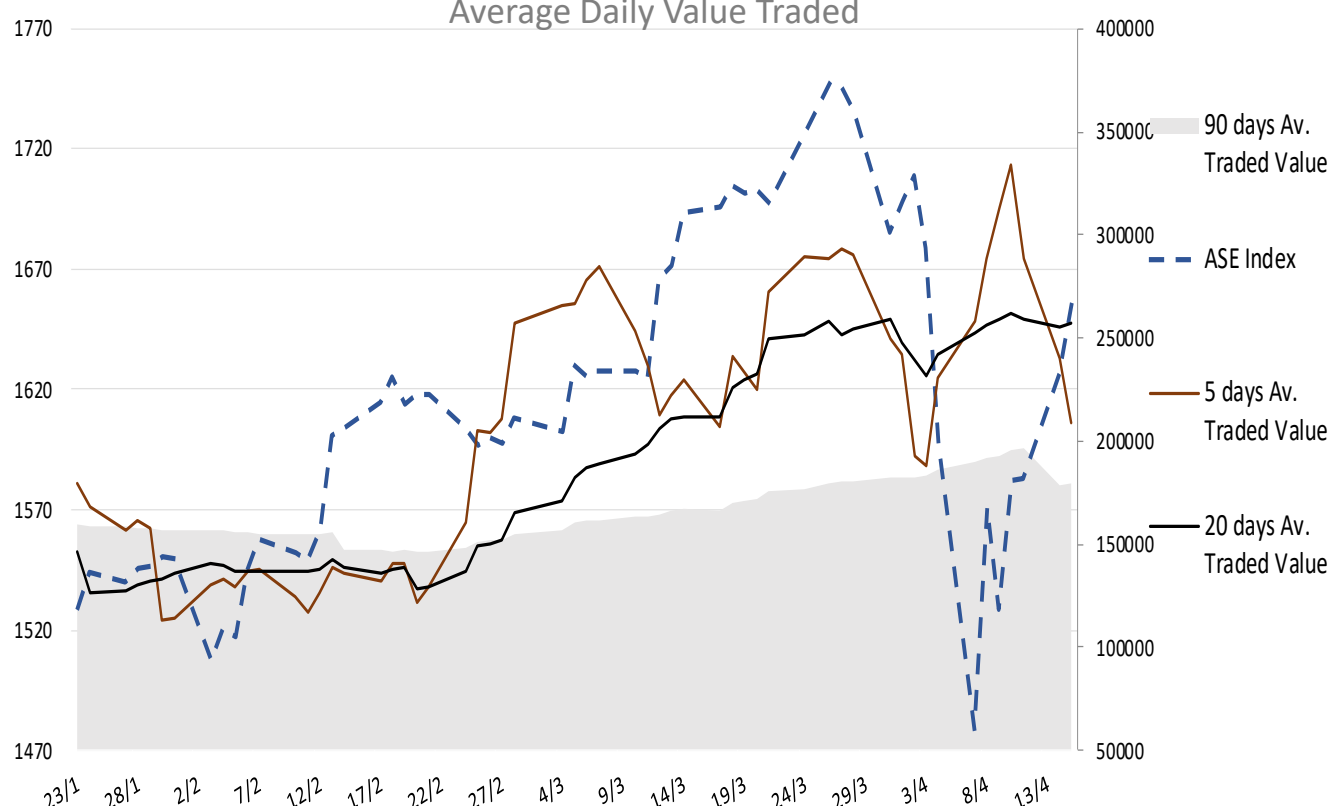
Σχόλιο Αγοράς

Νέα κέρδη για ΓΔΧΑ και βασικούς Ευρωπαϊκούς μετοχικούς δείκτες καταγράφηκαν χθες, ενώ σταθεροποιητικά κινήθηκαν οι αντίστοιχοι αμερικανικοί δείκτες. Σε αρνητικό έδαφος διαπραγματεύονται οι Hang Seng και Shanghai Shenzhen CSI 300 σε Χονγκ Κονγκ και Κίνα, αντίστοιχα, παρόλο που δημοσιεύτηκαν καλύτερα των εκτιμήσεων μακρο σχετικά με ΑΕΠ, λιανικές πωλήσεις και βιομηχανική παραγωγή στην περιοχή. Το νέο επεισόδιο στο μέτωπο του εμπορικού πολέμου σχετίζεται με την επιβολή περιορισμών στις εξαγωγές της Nvidia στην Κίνα και οδήγησε την μετοχή στο κόκκινο στην μετά συνεδρίαση χθες αργά το βράδυ. Η σημερινή ατζέντα περιλαμβάνει μεταξύ άλλων το εγχώριο ισοζύγιο τρεχουσών συναλλαγών Φεβρουαρίου και τον πληθωρισμό Μαρτίου της Ευρωζώνης (τελική μέτρηση). Στις ΗΠΑ, αναμένουμε τις λιανικές πωλήσεις Μαρτίου και την βιομηχανική παραγωγή Μαρτίου, αλλά εκτιμούμε ότι αυξημένη βαρύτητα θα δοθεί στην ομιλία Πάουελ αργότερα το απόγευμα. Για τον ΓΔΧΑ εντοπίζουμε ένα σημείο ισορροπίας περί των 1600 μονάδων.

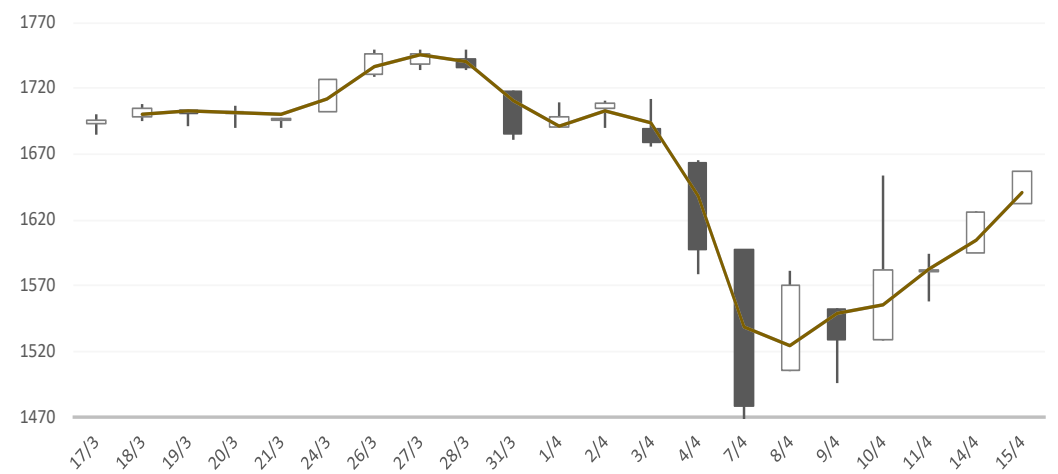
Gainers / Laggards FTSE/XA Large Cap

| | | | |
|------------------|-------|------------------|--------|
| NATL BANK GREECE | 6.43% | TITAN CEMENT INT | -0.98% |
| PIRAEUS FINANCIA | 3.45% | PUBLIC POWER COR | -0.68% |
| JUMBO SA | 2.94% | OPTIMA BANK SA | -0.43% |

ASE Index & 5d / 20d / 90d (000s €)
Average Daily Value Traded







ATHEX GEN INDEX



4/15/2025








BloombergOr Last Close Δ% (YTD) Δ% (dod)

| | | | | | |
|---|------------------|--------------|----------------|---------------|---------------|
|  | GENERAL | ASE | 1,656.5 | +12.7% | +1.89% |
|  | FTASE 25 | FTASE | 4,096.2 | +14.7% | +2.05% |
|  | FTSEM 40 | FTSEM | 2,515.3 | +7.8% | +0.99% |
|  | FTSEA 140 | FTSEA | 977.6 | +14.9% | +2.17% |




WORLD

| | | | | | |
|---|-------------------|-------------|----------------|--------------|---------------|
|  | MSCI WORLD | MXWO | 3,522.8 | -5.0% | +0.25% |
|  | MSCI EMERG | MXEF | 1,070.3 | -0.5% | +0.95% |




EUROPE

| | | | | | |
|---|-----------------|----------------|-----------------|---------------|---------------|
|  | SXXP 600 | SXXP | 508.1 | +0.1% | +1.63% |
|  | DAX | DAX | 21,253.7 | +6.8% | +1.43% |
|  | FTSE 100 | UKX | 8,249.1 | +0.9% | +1.41% |
|  | CAC 40 | CAC | 7,335.4 | -0.6% | +0.86% |
|  | PSI 20 | PSI20 | 6,706.1 | +5.2% | +1.87% |
|  | IBEX 35 | IBEX | 12,879.3 | +11.1% | +2.14% |
|  | FTSEMIB | FTSEMIB | 35,843.8 | +4.8% | +2.39% |


N. AMERICA

| | | | | | |
|---|--------------------|-------------|-----------------|---------------|---------------|
|  | DOW JONES | DJI | 40,369.0 | -5.1% | -0.38% |
|  | NASDAQ | CCMP | 16,823.2 | -12.9% | -0.05% |
|  | S&P 500 | SPX | 5,396.6 | -8.2% | -0.17% |

ASIA

| | | | | | |
|---|-------------------|--------------|-----------------|---------------|---------------|
|  | NIKKEI 225 | NIKI | 34,267.5 | -14.1% | +0.84% |
|  | SHENZ 300 | SHSZN | 3,761.2 | -4.4% | +0.06% |
|  | HANG SENG | HSI | 21,466.3 | +7.0% | +0.23% |

FOREX

| | | | | | |
|---|----------------|--|---------------|--------------|---------------|
|  | EUR/USD | | 1.1282 | +9.0% | -0.61% |
|---|----------------|--|---------------|--------------|---------------|

COMMODITIES

| | | | | | |
|---|------------------|---------------|-----------------|---------------|---------------|
|  | BRENT | BRENT | 64.67 | -13.4% | -0.32% |
|  | CRUDE OIL | NYMEX | 61.33 | -14.5% | -0.33% |
|  | GOLD | GOLDS | 3,230.72 | +23.1% | +0.62% |
|  | SILVER | XAG | 32.32 | +11.8% | -0.09% |
|  | Nat GAS | NG1 | 3.33 | -8.4% | +0.12% |
|  | ALUMIN | LMAHDY | 2,333.94 | -7.6% | +0.05% |
|  | COPPER | HG1 | 462.60 | +14.9% | +0.01% |

Data from bloomberg as of time : 09:15 Greek Time

Εταιρικές Ανακοινώσεις

ΛΑΝΑΚ: Ανακοίνωση Αποτελεσμάτων, ΔΕΗ: Γενική Συνέλευση

Οικονομικό Ημερολόγιο

| ΩΡΑ | ΧΩΡΑ – ΓΕΓΟΝΟΣ | ΠΡΟΒΛΕΨΗ | ΠΡΟΗΓΟΥΜΕΝΟ |
|-------|-------------------------------------|----------|-------------|
| 11:00 | GREECE: Current Account Balance Feb | | 1017m |
| 12:00 | EUROZONE: CPI YoY Mar | 2.2% | |
| 15:30 | USA: Retail Sales Advance MoM Mar | 1.4% | 0.2% |
| 16:15 | USA: Industrial Production MoM Mar | -0.2% | 0.7% |
| | | | |
| | | | |
| | | | |

Ειδησεογραφία

Επανεκδίδει ομόλογο λήξης 2029 ο ΟΑΔΗΧ-Δημοπρασία για έσοδα 200 εκατ. Ευρώ.

Την Τετάρτη 16 Απριλίου 2025 θα διενεργηθεί Δημοπρασία για την επανέκδοση Ομολόγων του Ελληνικού Δημοσίου, σταθερού επιτοκίου 3,875%, λήξης 12 Μαρτίου 2029, σε άυλη μορφή, ISIN GR0124035693. Σκοπός της επανέκδοσης είναι η ικανοποίηση της επενδυτικής ζήτησης και ταυτόχρονα η διευκόλυνση της λειτουργίας της δευτερογενούς αγοράς ομολόγων. Το ποσό που θα δημοπρατηθεί θα είναι έως 200 εκατομμύρια ευρώ και η ημερομηνία διακανονισμού (settlement) θα είναι η Παρασκευή 25 Απριλίου 2025 (T+5).

Στη δημοπρασία θα συμμετάσχουν μόνον Βασικοί Διαπραγματευτές (Β.Δ.) με υποβολή, μέσω της ΗΔΑΤ, αποκλειστικά μέχρι 5 ανταγωνιστικών προσφορών έκαστος, που θα πρέπει να υποβληθούν έως τη 12:00 μεσημερινή (μ.μ.), τοπική ώρα, της 16ης Απριλίου 2025 και οι οποίες ικανοποιούνται μέχρι του ύψους του δημοπρατούμενου ποσού, στην τιμή της τελευταίας προσφοράς που γίνεται δεκτή στη δημοπρασία (cut off τιμή). Μόνο ανταγωνιστικές προσφορές θα γίνουν αποδεκτές στη δημοπρασία. Η εν λόγω δημοπρασία θα ληφθεί υπόψη για την αξιολόγηση των Β.Δ. Για τα Ομόλογα δε θα δοθεί καμία προμήθεια. Euro2day.gr

Κέρδη 36,3 εκατ. ευρώ για τον ΟΛΘ το 2024-Προτείνει μέρισμα 2 ευρώ ανά μετοχή.

Ιστορικό υψηλό σε έσοδα και κερδοφορία κατέγραψε ο ΟΛΘ το 2024 σύμφωνα με τα οικονομικά αποτελέσματα που δημοσιοποίησε.

Ειδικότερα όπως αναφέρει στη σχετική ανακοίνωση, οι ισχυρές επιχειρησιακές επιδόσεις τροφοδότησαν, ακολούθως, ισχυρές οικονομικές επιδόσεις για το 2024, με υψηλό ρεκόρ σε έσοδα και διακίνηση, παρά τις σημαντικές προκλήσεις σε ένα ολοένα και πιο δυσμενές και αβέβαιο περιβάλλον, όπου επικράτησαν έντονη γεωπολιτική αστάθεια, κλιμακούμενες συγκρούσεις και διαταραχές στην αλυσίδα εφοδιασμού.

Ο Όμιλος πέτυχε πωλήσεις, κέρδη, διακίνηση και όγκους ρεκόρ, για άλλη μια χρονιά, σχεδόν σε όλους τους βασικούς τομείς των εργασιών του. Τα ισχυρά αποτελέσματα το 2024 είναι αποτέλεσμα διακίνησης και όγκων που ξεπερνούν τις επιδόσεις σε όλες τις βασικές υπηρεσίες, καθώς και βελτιωμένης λειτουργικής αποδοτικότητας. Η διακίνηση εμπορευματοκιβωτίων (TEUs), έφθασε τις 566 χιλιάδες, αυξημένη σημαντικά κατά 46 χιλιάδες TEUs (+9%) από έτος σε έτος.

Η διακίνηση στον Συμβατικό Τομέα έφτασε τα 3,2 εκατομμύρια τόνους, υψηλότερη κατά 250 χιλιάδες τόνους (+9%) σε σύγκριση με το προηγούμενο έτος. Οι αφίξεις κρουαζιέρας έφτασαν σε υψηλό επίπεδο ρεκόρ των 81 πλοίων, έναντι 68 πλοίων το προηγούμενο έτος (+19%), με τους συνολικούς επιβάτες να ανέρχονται σε 125 χιλιάδες, σημειώνοντας αύξηση κατά 64 χιλιάδες επιβάτες (+105%) σε ετήσια βάση.

Τα έσοδα του Ομίλου προσέγγισαν τα € 100,7 εκατ. το 2024, σε σύγκριση με € 85,9 εκατ. της προηγούμενης χρονιάς, αυξημένα σημαντικά κατά € 14,8 εκατ. (+17%), τροφοδοτούμενα από τα υψηλότερα έσοδα σε όλους τους κύριους τομείς δραστηριότητας της Εταιρείας: τα έσοδα του Σταθμού Εμπορευματοκιβωτίων αυξήθηκαν κατά € 11,5 εκατ. (+19%), του Σταθμού Συμβατικού Φορτίου κατά € 2,9 εκατ. (+14%), τα έσοδα από την Επιβατική Κίνηση αυξήθηκαν κατά € 0,5 εκατ. (+54%), ενώ από την Εκμετάλλευση Χώρων κατά € 0,3 εκατ. (+7%).

Αναφορικά με την κερδοφορία του Ομίλου για το 2024, τα μικτά κέρδη ανήλθαν σε € 47,1 εκατ., αυξημένα κατά € 9,5 εκατ. (+25%) έναντι του 2023. Τα λειτουργικά κέρδη προ φόρων, τόκων και αποσβέσεων (EBITDA) ανήλθαν σε € 42,6 εκατ. έναντι € 34,1 εκατ. το 2023, αντικατοπτρίζοντας αύξηση € 8,6 εκατ. (+25%), ενώ το περιθώριο EBITDA έφτασε στο 42%, αυξημένο κατά 3 ποσοστιαίες μονάδες σε σύγκριση με το προηγούμενο έτος.

Τα κέρδη προ φόρων του Ομίλου ανήλθαν σε € 36,3 εκατ. έναντι € 26,4 εκατ. το 2023, σημειώνοντας αύξηση € 9,9 εκατ. (+37%) ενώ τα καθαρά κέρδη μετά φόρων βελτιώθηκαν σημαντικά και ανήλθαν σε € 28 εκατ. έναντι € 20 εκατ. το 2023, σημειώνοντας αύξηση 38% σε σύγκριση με το προηγούμενο έτος. Ως αποτέλεσμα, τα Κέρδη ανά μετοχή διαμορφώθηκαν στα 2,78 €/μετοχή.

Συνέπεια των ανωτέρω, το συνολικό μέρισμα θα προταθεί στα € 2 ανά μετοχή, αυξημένο κατά 54% σε σχέση με το προηγούμενο έτος (€ 1,3 ανά μετοχή), το οποίο τελεί υπό έγκριση από την Τακτική Γενική Συνέλευση των Μετόχων της 14ης Μαΐου 2025. Οι συνολικές κεφαλαιουχικές δαπάνες διαμορφώθηκαν στα € 6,3 εκατ.

Ο Όμιλος διατηρεί ισχυρά επίπεδα χρηματοοικονομικής ρευστότητας, λόγω της συνεπούς και ισχυρής παραγωγής λειτουργικών ταμειακών ροών, φθάνοντας τα € 123 εκατ. συνολικά διαθέσιμα και χρηματοοικονομικά περιουσιακά στοιχεία, συμπεριλαμβανομένων προθεσμιακών καταθέσεων διάρκειας άνω των 3 μηνών, ύψους € 76,4 εκατ., αντανακλώντας συνολικά μια αύξηση € 28 εκατ. σε σύγκριση με το προηγούμενο έτος.

Ο Εκτελεστικός Πρόεδρος Δ.Σ., κ. Αθανάσιος Λιάγκος, δήλωσε: «Το 2024 ήταν ακόμα μια χρονιά-ρεκόρ για την ΟΛΘ Α.Ε., καθώς οι επιδόσεις της Εταιρείας ενισχύθηκαν σημαντικά σε όλους τους κύριους τομείς των δραστηριοτήτων της. Το γεγονός αυτό αποτελεί επιβεβαίωση της συνεπούς υλοποίησης του μακροπρόθεσμου επιχειρηματικού και επενδυτικού μας σχεδιασμού, που έχει ως στόχο την ανάδειξη και την ισχυροποίηση του ρόλου του Λιμένα Θεσσαλονίκης στη Νοτιοανατολική Ευρώπη.

Ο Λιμένας της Θεσσαλονίκης εισέρχεται πλέον σε νέα τροχιά ανάπτυξης, μετά την πρόσφατη έκδοση του Προεδρικού Διατάγματος με το οποίο εγκρίθηκε το Master Plan της ΟΛΘ Α.Ε. Η έγκριση του Master Plan αποτελεί ένα σημαντικό ορόσημο ανάπτυξης της ΟΛΘ Α.Ε., καθώς επιτρέπει στην Εταιρεία να προχωρήσει στην υλοποίηση των επενδύσεων που ενισχύουν τις προοπτικές και την ανταγωνιστικότητα του Λιμένα, και μεταξύ αυτών στην εκκίνηση του εμβληματικού έργου της επέκτασης του Προβλήτα 6, που αναμένεται να μπει σύντομα σε φάση υλοποίησης, μετά τη λήψη των απαραίτητων αδειών και εγκρίσεων κατασκευής του έργου.

Η επένδυση αυτή αναβαθμίζει σημαντικά τη διεθνή θέση του Λιμένα Θεσσαλονίκης, στηρίζει άμεσα και έμμεσα τη δημιουργία νέων θέσεων εργασίας, ενισχύει την περαιτέρω ανάπτυξη της ευρύτερης λιμενικής κοινότητας και προσφέρει πολλαπλασιαστικά οφέλη στην οικονομία και την κοινωνία, σε τοπικό και εθνικό επίπεδο. Στην ΟΛΘ Α.Ε. συνεχίζουμε με δυναμισμό την υλοποίηση του σχεδιασμού μας με μακροπρόθεσμη προοπτική και εστίαση στη δημιουργία ουσιαστικού αποτυπώματος για όλα τα ενδιαφερόμενα μέρη μας».

Γενικός Όρος περί αποποίησης ευθύνης (disclaimer):

Η παρούσα έκθεση έχει συνταχθεί και εκδοθεί από Depolas Investment Services, η οποία εποπτεύεται από την Ελληνική Επιτροπή Κεφαλαιαγοράς (Αρ. Αδείας 65/1991) και υπόκειται στους κανόνες συμπεριφοράς που ισχύουν για τις εταιρείες παροχής επενδυτικών υπηρεσιών (ΕΠΕΥ), όπως ορίζει η ελληνική νομοθεσία. Η έκθεση αυτή έχει εκδοθεί από την Depolas Investment Services και δεν επιτρέπεται να αναπαραχθεί με οποιοδήποτε τρόπο ή να παρέχεται σε οποιοδήποτε άλλο πρόσωπο. Κάθε πρόσωπο που λαμβάνει αντίγραφο της παρούσας, δια της αποδοχής της, δεσμεύεται και συμφωνεί ότι δεν θα το διανείμει ή δεν θα το διαθέσει σε οποιοδήποτε άλλο πρόσωπο. Οι πληροφορίες που περιέχονται στο παρόν έχουν ληφθεί από πηγές που θεωρούνται αξιόπιστες αλλά η Depolas Investment Services δεν τις έχει επαληθεύσει. Καμία ρητή ή σιωπηρή δέσμευση ή εγγύηση δεν παρέχεται ως προς την ακρίβεια, πληρότητα, ορθότητα καθώς και το επίκαιρο της αξιοπιστίας των πληροφοριών ή απόψεων που περιέχονται στο παρόν, το σύνολο των οποίων μπορεί να αλλάξει χωρίς προειδοποίηση. Καμία ευθύνη δεν αναλαμβάνεται από την Depolas Investment Services ή από οποιοδήποτε από τους διευθυντές, υπαλλήλους της, σε σχέση με το υπόλοιπο περιεχόμενο της παρούσας έκθεσης. Η έκθεση αυτή δεν αποτελεί προσφορά για αγορά ή πώληση ή πρόσκληση ή πρόταση προσφοράς για αγορά ή πώληση κινητών αξιών που αναφέρονται στο παρόν. Η Depolas Investment Services και τα τυχόν σχετιζόμενα με αυτή πρόσωπα ενδέχεται να κατέχουν θέσεις και να επηρεάζουν τις συναλλαγές σε τίτλους εταιριών που αναφέρονται στο παρόν. Η Depolas Investment Services και ένα πρόσωπο ή πρόσωπα συνδεόμενα με την εταιρεία μπορούν ενίοτε να ενεργούν για λογαριασμό τους σε συναλλαγές που είναι αντικείμενο έρευνας και αναφέρονται στις σχετικές εκθέσεις. Η Depolas Investment Services ενδέχεται να συναλλάσσεται και να επιδιώξει να συναλλάσσεται με τις εταιρείες που καλύπτονται στις εκθέσεις έρευνας. Ως εκ τούτου, οι επενδυτές πρέπει να γνωρίζουν ότι ενδέχεται να υπάρχει σύγκρουση συμφερόντων σε σχέση με την επιχείρηση, η οποία θα μπορούσε να επηρεάσει την αμεροληψία της παρούσας έκθεσης. Οι επενδυτές θα πρέπει να θεωρήσουν την έκθεση ως ένα μόνο παράγοντα για τη λήψη των αποφάσεων σε σχέση με τις επενδύσεις τους. Η επένδυση που εξετάζεται στην παρούσα έκθεση ενδέχεται να είναι ακατάλληλη για τους επενδυτές, ανάλογα με τους ειδικούς στόχους τους για επενδύσεις και την οικονομική τους θέση.

Κατά την ημερομηνία έκδοσης της παρούσας έκθεσης (που αναφέρεται στην πρώτη σελίδα της έκθεσης), η Depolas Investment Services ενεργεί ως ειδικός διαπραγματευτής για εισηγμένους τίτλους στο Χ.Α. που αναφέρονται στο site www.athexgroup.gr

Κατά την ημερομηνία έκδοσης της παρούσας έκθεσης (που αναφέρεται στην πρώτη σελίδα της έκθεσης), καμία από τις εταιρείες που αναφέρονται στην έκθεση αυτή δεν κατέχει περισσότερο από το 5% της Depolas Investment Services ή οποιαδήποτε από τις θυγατρικές της εταιρείες.

Η ΛΕΩΝ ΔΕΠΪΟΛΑΣ ΑΧΕΠΕΥ δεν έχει λάβει ούτε θα λάβει αμοιβή / αποζημίωση από την εταιρεία για την κατάρτιση της παρούσας έκθεσης.

Βεβαίωση Αναλυτή

Ο αναλυτής που είναι (εν όλω ή εν μέρει) υπεύθυνος για το περιεχόμενο αυτής της έκθεσης περί έρευνας στον τομέα των επενδύσεων, πιστοποιεί ότι όλες οι απόψεις σχετικά με τις εταιρείες και κινητές αξίες που περιέχονται στην παρούσα έκθεση αντικατοπτρίζουν με ακρίβεια τις προσωπικές απόψεις του αντίστοιχου συγγραφέα. Ο αναλυτής ή τουλάχιστον ένας από τους αναλυτές που αναφέρονται στην παρούσα έκθεση είναι πιστοποιημένοι ως «Αναλυτές Μετοχών και της Αγοράς» από την Ελληνική Επιτροπή Κεφαλαιαγοράς.

**Contact Details:
Depolas Investment Services**

1 Christou Lada Str., 10561, Athens

Tel: +30 2130998100

Fax: +30 210 3211618

Email: info@depolasaxe.gr

Web: www.depolas.gr