

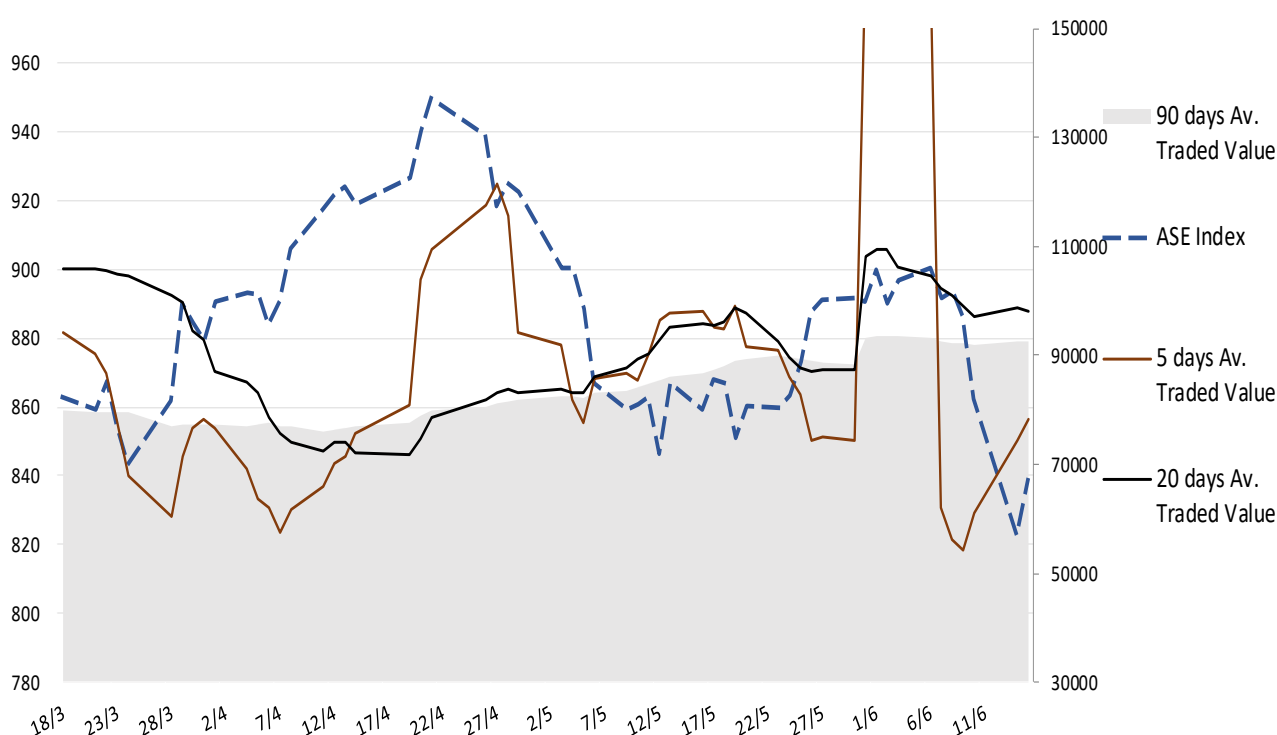
Σημείωμα

Δια χειρός ΕΚΤ ΓΔΧΑ και Ευρώπη κινήθηκαν υψηλότερα μετά και την μερική αποκλιμάκωση των ομολογιακών αποδόσεων. Στις ΗΠΑ, τελικά η αύξηση επιτοκίων διαμορφώθηκε στις 75μβ με τις εκτιμήσεις να συγκλίνουν ότι τα αμερικανικά επιτόκια ενδέχεται να βρεθούν στο 3,4% μέχρι το τέλος του έτους. Ήτοι, η μεταβλητότητα αναμένεται να παραμείνει αυξημένη σε ομόλογα και μετοχές για το ορατό μέλλον. Η χθεσινή ανοδική αντίδραση του ΓΔΧΑ πιθανότατα να συνεχιστεί στην ίδια πλεύση με τους βασικούς διεθνείς μετοχικούς δείκτες, αλλά θα είναι εύθραυστη καθώς η συνολική εικόνα δεν έχει ουσιαστικά διαφοροποιηθεί. Ο ΑΔΜΗΕ εμφάνισε αυξημένα έσοδα στο Α' τρίμηνο στα 70,3εκ ευρώ (3,5%), αλλά και χαμηλότερα κέρδη προ φόρων κατά 23,1% στα 16,2εκ ευρώ κυρίως λόγω αυξημένων αποσβέσεων και υψηλότερου χρηματοοικονομικού κόστους. Η σημερινή μακροοικονομική ατζέντα περιλαμβάνει μεταξύ άλλων το εγχώριο ποσοστό ανεργίας Α' τριμήνου και τα στοιχεία από αγορά εργασίας (εβδομαδιαία) και αγορά κατοικίας στις ΗΠΑ.

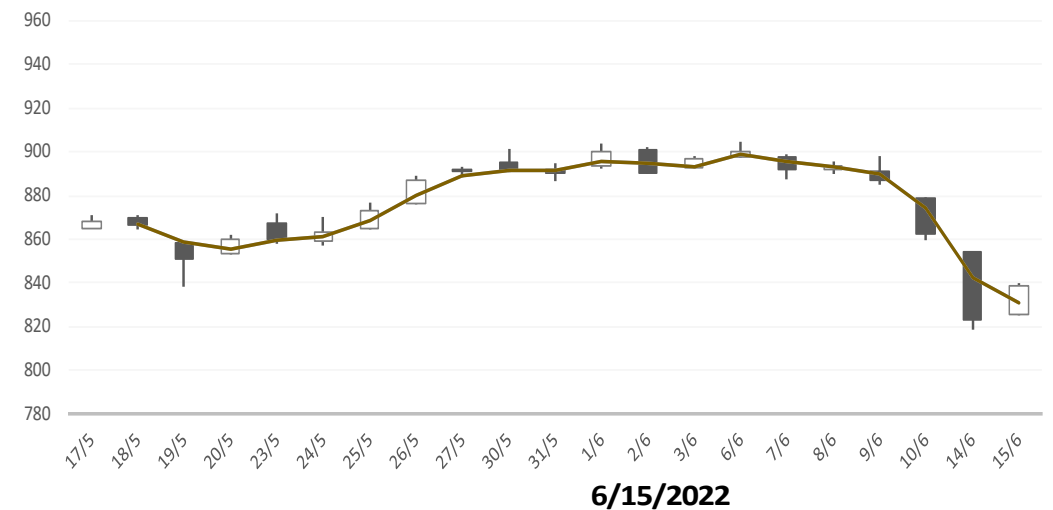
Gainers / Laggards FTSE/XA Large Cap

ALPHA SERVICES A	5.37%	GEK TERNA HOLDIN	-1.98%
COCA-COLA HBC AG	4.46%	EYDAP WATER	-1.30%
HELLENIC TELECOM	4.26%	TERNA ENERGY SA	-1.11%

ASE Index & 5d / 20d / 90d (000s €)
Average Daily Value Traded







ATHEX GEN INDEX





6/15/2022








BloombergOr Last Close Δ% (YTD) Δ% (dod)

	GENERAL	ASE	838.9	-6.1%	+1.96%
	FTASE 25	FTASE	2,028.3	-5.6%	+2.38%
	FTSEM 40	FTSEM	1,297.1	-13.1%	+0.14%
	FTSEA 140	FTSEA	489.6	-8.7%	+2.49%




WORLD

	MSCI WORLD	MXWO	2,556.7	-20.9%	+1.22%
	MSCI EMERG	MXEF	1,020.1	-17.2%	+0.22%




EUROPE

	SXXP 600	SXXP	413.1	-15.3%	+1.42%
	DAX	DAX	13,485.3	-15.1%	+1.36%
	FTSE 100	UKX	7,273.4	-1.5%	+1.20%
	CAC 40	CAC	6,030.1	-15.7%	+1.35%
	PSI 20	PSI20	6,012.2	+7.9%	+0.42%
	IBEX 35	IBEX	8,174.7	-6.2%	+1.34%
	FTSEMIB	FTSEMIB	22,473.6	-17.8%	+2.87%


N. AMERICA

	DOW JONES	DJI	30,668.5	-15.6%	+1.00%
	NASDAQ	CCMP	11,099.2	-29.1%	+2.50%
	S&P 500	SPX	3,790.0	-20.5%	+1.46%



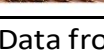
ASIA

	NIKKEI 225	NIKI	26,326.2	-8.6%	-1.14%
	SHENZ 300	SHSZN	4,278.2	-13.4%	+1.32%
	HANG SENG	HSI	21,308.2	-8.9%	+1.14%

FOREX

	EUR/USD		1.0444	-8.1%	+0.27%
---	---------	--	--------	-------	--------

COMMODITIES

	BRENT	BRENT	118.51	+52.4%	-2.20%
	CRUDE OIL	NYMEX	115.31	+53.3%	-3.0%
	GOLD	GOLDS	1,833.82	+0.3%	+1.40%
	SILVER	XAG	21.69	-7.0%	+3.04%
	Nat GAS	NG1	7.42	+98.9%	+3.2%
	ALUMIN	LMAHDY	2,569.50	-8.4%	+0.99%
	COPPER	HG1	416.35	-6.7%	+0.2%

Data from bloomberg as of time : 09:15 Greek Time

Εταιρικές Ανακοινώσεις

➤ Δεν υπάρχουν προγραμματισμένες εταιρικές ανακοινώσεις για σήμερα 16/06/2022.

Οικονομικό Ημερολόγιο

ΩΡΑ	ΧΩΡΑ – ΓΕΓΟΝΟΣ	ΠΡΟΒΛΕΨΗ	ΠΡΟΗΓΟΥΜΕΝΟ
12:00	Ελλάδα: Τριμηνιαία Ανεργία Ελλάδας (Q1)		13,2%
14:00	Ηνωμένο Βασίλειο: Απόφαση Επιτοκίου (Jun)	1,25%	1,00%
14:00	Ηνωμένο Βασίλειο: Πρακτικά Συνεδρίας MPC		
15:30	ΗΠΑ: Άδειες Κτιρίων (May)	1,785M	1,823M
15:30	ΗΠΑ: Αρχικές Αιτήσεις Επιδόματος Ανεργίας	215K	229K
15:30	ΗΠΑ: Ομοσπονδιακός Δείκτης Βιομηχανιών Philadelphia (Jun)	5,5	2,6

Ειδησεογραφία

• ΑΔΜΗΕ: Αύξηση εσόδων στα €70 εκατ. στο τρίμηνο - Προμέρισμα 0,068 ανά μετοχή

Ανθεκτικότητα στη λειτουργική κερδοφορία έδειξε ο ΑΔΜΗΕ στο πρώτο τρίμηνο του έτους παρά την κάμψη των καθαρών κερδών, με τα έσοδα του Ομίλου να αυξάνονται στα 70,3 εκατ. ευρώ. Ειδικότερα, όπως ανακοίνωσε ο ΑΔΜΗΕ για το πρώτο τρίμηνο:

- Τα Συνολικά Έσοδα ανήλθαν στα 70,3 εκατ. ευρώ σημειώνοντας αύξηση 3,5% σε σύγκριση με το α' τρίμηνο 2021.

- Τα Έσοδα από το Ενοίκιο Συστήματος Μεταφοράς λαμβάνοντας υπόψη και τα έσοδα από την Αγορά Εξισορρόπησης ανήλθαν στα 67,2 εκατ. ευρώ το α' τρίμηνο 2022, σημειώνοντας αύξηση 4,1% έναντι του α' τριμήνου 2021

- Τα ενοποιημένα κέρδη προ φόρων, τόκων και αποσβέσεων (EBITDA) ανήλθαν σε 45,6 εκατ. ευρώ (από 47,5 εκατ. ευρώ το α' τρίμηνο 2021). Το συγκρίσιμο EBITDA διαμορφώθηκε στα 47,1 εκατ. ευρώ έναντι 46,6 εκατ. ευρώ το α' τρίμηνο 2021, σημειώνοντας αύξηση 1,1%.

- Επενδυτικές Δαπάνες 36,2 εκατ. ευρώ

- Ισχυρή Χρηματοοικονομική Θέση, με Καθαρό Δανεισμό στα 694,1 εκατ. ευρώ.

Πιο αναλυτικά, τα ενοποιημένα συνολικά έσοδα της ΑΔΜΗΕ Α.Ε. στο α' τρίμηνο 2022 ανήλθαν στα 70,3 εκατ. ευρώ, σημειώνοντας άνοδο 3,5% έναντι 67,9 εκατ. ευρώ το α' τρίμηνο 2021, η οποία οφείλεται κυρίως στην αύξηση του εσόδου από χρέωση Χρήσης Συστήματος, ωστόσο εμφανίζουν σημαντική υποανάκτηση λόγω της καθυστέρησης έκδοσης σχετικής απόφασης από την ΡΑΕ.

Τα ενοποιημένα κέρδη προ τόκων, φόρων και αποσβέσεων (EBITDA) περιορίστηκαν κατά 3,9% σε 45,6 εκατ. ευρώ έναντι 47,5 εκατ. ευρώ το α' τρίμηνο 2021. Το συγκρίσιμο EBITDA του Ομίλου διαμορφώθηκε στα 47,1 εκατ. ευρώ, βελτιωμένο κατά 1,1% σε σχέση με το αντίστοιχο ποσό του α' τριμήνου 2021 ύψους 46,6 εκατ. ευρώ, εξαιρώντας τα ακόλουθα μη επαναλαμβανόμενα κονδύλια:

α) πρόβλεψη για την έκπτωση μειωμένου ρεύματος που δίνεται σε υπαλλήλους και συνταξιούχους της Εταιρείας και προβλέψεις για αποζημίωση προσωπικού συνολικού ποσού 0,14 εκατ. ευρώ, έναντι πρόβλεψης ποσού 0,04 εκατ. ευρώ για το α' τρίμηνο του 2021, και

β) πρόβλεψη για κινδύνους και έξοδα ποσού 1,34 εκατ. ευρώ έναντι απελευθέρωσης πρόβλεψης ποσού 0,88 εκατ. ευρώ το α' τρίμηνο 2021.

Το ενοποιημένο EBIT μειώθηκε κατά 15% και ανήλθε στα 19,6 εκατ. ευρώ, έναντι 23,1 εκατ. ευρώ το α' τρίμηνο 2021, κυρίως λόγω της αύξησης του ύψους των αποσβέσεων κατά 6,7% ως αποτέλεσμα της επέκτασης της Ρυθμιζόμενης Περιουσιακής Βάσης της ΑΔΜΗΕ Α.Ε. και της αύξησης του ύψους των αμοιβών τρίτων κατά 60,2%, που οφείλεται στην αύξηση των αμοιβών απασχολούμενων με συμβάσεις έργου για την κάλυψη των λειτουργικών αναγκών του Ομίλου. Το συγκρίσιμο EBIT διαμορφώθηκε στα 21,1 εκατ. ευρώ, χαμηλότερο κατά 5,2% έναντι 22,3 εκατ. ευρώ το α' τρίμηνο 2021 μη συμπεριλαμβάνοντας τα ανωτέρω έκτακτα - μη επαναλαμβανόμενα κονδύλια.

Τα ενοποιημένα κέρδη προ φόρων περιόδου διαμορφώθηκαν στα 16,2 εκατ. ευρώ, χαμηλότερα κατά 23,1% έναντι 21,1 εκατ. ευρώ για το α' τρίμηνο 2021, καθώς καταγράφηκε αύξηση του κόστους δανεισμού λόγω της άντλησης του νέου ομολογιακού δανείου των 90 εκατ. ευρώ τον Ιούλιο 2021. Επιπρόσθετα, η ολοκλήρωση και παγιοποίηση έργων στο τέλος του 2021 συντέλεσε στην περαιτέρω αύξηση των χρηματοοικονομικών εξόδων.

Τα ενοποιημένα καθαρά κέρδη περιόδου το α' τρίμηνο 2022 διαμορφώθηκαν σε 12,2 εκατ. ευρώ, χαμηλότερα κατά 25,3% έναντι 16,3 εκατ. ευρώ το α' τρίμηνο 2021, με τη μείωση να οφείλεται στους παράγοντες που αναφέρθηκαν ανωτέρω, οι οποίοι αντιστάθμισαν τη θετική επίδραση που προέκυψε από τη μείωση του φόρου εισοδήματος, λόγω της μείωσης του συντελεστή φορολογίας εισοδήματος, από 24% στο α' τρίμηνο 2021 σε 22% στο τρέχον τρίμηνο.

Ο Όμιλος ΑΔΜΗΕ για το α' τρίμηνο του 2022 κατέγραψε επενδύσεις σε έργα ύψους 36,2 εκατ. ευρώ έναντι 81,6 εκατ. ευρώ την αντίστοιχη περίοδο του 2021, μείωση που οφείλεται κυρίως στο γεγονός ότι υπάρχουν καθυστερήσεις διαγωνισμών με σκοπό να αναθεωρηθεί ο προϋπολογισμός τους εξαιτίας της μεγάλης αύξησης του κόστους των υλικών που παρατηρείται, ενώ ο καθαρός δανεισμός του διαμορφώθηκε στα 694,1 εκατ. ευρώ.

Το ΔΣ της ΑΔΜΗΕ Α.Ε. έχει προχωρήσει σύμφωνα με τη Συμφωνία Μετόχων (shareholder agreement) στη διανομή μερίσματος στους Μετόχους ποσοστού ίσου με το 50% των καθαρών κερδών του οικονομικού έτους 2021, που αντιστοιχεί στο ποσό των 33,9 εκατ. ευρώ με συνέπεια η ΑΔΜΗΕ ΣΥΜΜΕΤΟΧΩΝ να εισπράξει μέρισμα ποσού 17,3 εκατ. ευρώ.

Σημειώνεται ότι ο Όμιλος τονίζει πως παραμένει προσηλωμένος στο επενδυτικό του πρόγραμμα και επικεντρώνεται στην επιτάχυνση των διεθνών διασυνδέσεων, εν μέσω των αυξημένων δυσκολιών που σημειώθηκαν ήδη από το πρώτο τρίμηνο του έτους.

Η εκκρεμότητα έκδοσης απόφασης της Ρυθμιστικής Αρχής Ενέργειας αναφορικά με το Επιτρεπόμενο Έσοδο της Ρυθμιστικής περιόδου 2022-2025 και κατ' επέκταση για το Απαιτούμενο Έσοδο του 2022 προκαλεί σημαντική καθυστέρηση στην αναγκαία αναπροσαρμογή των Μοναδιαίων Χρεώσεων Χρήσης Συστήματος, προκειμένου ο Διαχειριστής να εισπράττει τα προβλεπόμενα έσοδα τόσο για τα έργα που έχει ολοκληρώσει όσο και για τις αυξημένες λειτουργικές του δαπάνες.

• Πλαίσιο: Αποκοπή δικαιώματος μερίσματος / πληρωμή μερίσματος 2021

Η Ανώνυμη Εταιρεία με την επωνυμία "ΠΛΑΙΣΙΟ COMPUTERS ΑΝΩΝΥΜΗ ΕΜΠΟΡΙΚΗ ΚΑΙ ΒΙΟΜΗΧΑΝΙΚΗ ΕΤΑΙΡΕΙΑ ΗΛΕΚΤΡΟΝΙΚΩΝ ΥΠΟΛΟΓΙΣΤΩΝ ΚΑΙ ΕΙΔΩΝ ΒΙΒΛΙΟΧΑΡΤΟΠΩΛΕΙΟΥ" και το διακριτικό τίτλο "ΠΛΑΙΣΙΟ COMPUTERS Α.Ε.Β.Ε." (εφεξής "Εταιρεία") ανακοινώνει, σύμφωνα με την παράγραφο 4.1.3.4 του Κανονισμού του Χρηματιστηρίου Αθηνών, ότι με απόφαση της Ετήσιας Τακτικής Γενικής Συνέλευσης των μετόχων της 14ης Ιουνίου 2022 εγκρίθηκε η διανομή (καταβολή) προς τους μετόχους της Εταιρείας μερίσματος από τα κέρδη της κλειόμενης χρήσης 2021 (01.01.2021-31.12.2021) και ειδικότερα αποφασίσθηκε η καταβολή συνολικού ποσού 2.207.566,50 Ευρώ (μικτό ποσό), ήτοι 0,10 Ευρώ ανά μετοχή της Εταιρείας (μικτό ποσό).

Από το ως άνω ποσό παρακρατείται βάσει των άρθρων 40 παρ. 1 και 64 παρ. 1 του ν. 4172/2013 (ΦΕΚ Α' 167/23.07.2013), όπως ισχύει μετά την τροποποίησή του από άρθρο 24 του ν. 4646/2019 (ΦΕΚ Α' 201/12.12.2019), ο αναλογών στο μέρισμα φόρος ποσοστού 5% και συνεπώς το τελικώς καταβαλλόμενο ποσό του μερίσματος θα ανέλθει σε 0,095 Ευρώ ανά μετοχή (καθαρό ποσό).

Ημερομηνία αποκοπής του μερίσματος ορίσθηκε η Τρίτη, 21 Ιουνίου 2022. Δικαιούχοι του μερίσματος χρήσης 2021 είναι οι εγγεγραμμένοι στα αρχεία του Συστήματος Αύλων Τίτλων (Σ.Α.Τ.) μέτοχοι την Τετάρτη, 22 Ιουνίου 2022 (record date). Η καταβολή του μερίσματος θα ξεκινήσει την Τρίτη, 28 Ιουνίου 2022.

Γενικός Όρος περί αποποίησης ευθύνης (disclaimer):

Η παρούσα έκθεση έχει συνταχθεί και εκδοθεί από Depolas Investment Services, η οποία εποπτεύεται από την Ελληνική Επιτροπή Κεφαλαιαγοράς (Αρ. Αδείας 65/1991) και υπόκειται στους κανόνες συμπεριφοράς που ισχύουν για τις εταιρείες παροχής επενδυτικών υπηρεσιών (ΕΠΕΥ), όπως ορίζει η ελληνική νομοθεσία. Η έκθεση αυτή έχει εκδοθεί από την Depolas Investment Services και δεν επιτρέπεται να αναπαραχθεί με οποιοδήποτε τρόπο ή να παρέχεται σε οποιοδήποτε άλλο πρόσωπο. Κάθε πρόσωπο που λαμβάνει αντίγραφο της παρούσας, δια της αποδοχής της, δεσμεύεται και συμφωνεί ότι δεν θα το διανείμει ή δεν θα το διαθέσει σε οποιοδήποτε άλλο πρόσωπο. Οι πληροφορίες που περιέχονται στο παρόν έχουν ληφθεί από πηγές που θεωρούνται αξιόπιστες αλλά η Depolas Investment Services δεν τις έχει επαληθεύσει. Καμία ρητή ή σιωπηρή δέσμευση ή εγγύηση δεν παρέχεται ως προς την ακρίβεια, πληρότητα, ορθότητα καθώς και το επίκαιρο της αξιοπιστίας των πληροφοριών ή απόψεων που περιέχονται στο παρόν, το σύνολο των οποίων μπορεί να αλλάξει χωρίς προειδοποίηση. Καμία ευθύνη δεν αναλαμβάνεται από την Depolas Investment Services ή από οποιοδήποτε από τους διευθυντές, υπαλλήλους της, σε σχέση με το υπόλοιπο περιεχόμενο της παρούσας έκθεσης. Η έκθεση αυτή δεν αποτελεί προσφορά για αγορά ή πώληση ή πρόσκληση ή πρόταση προσφοράς για αγορά ή πώληση κινητών αξιών που αναφέρονται στο παρόν. Η Depolas Investment Services και τα τυχόν σχετιζόμενα με αυτή πρόσωπα ενδέχεται να κατέχουν θέσεις και να επηρεάζουν τις συναλλαγές σε τίτλους εταιριών που αναφέρονται στο παρόν. Η Depolas Investment Services και ένα πρόσωπο ή πρόσωπα συνδεόμενα με την εταιρεία μπορούν ενίοτε να ενεργούν για λογαριασμό τους σε συναλλαγές που είναι αντικείμενο έρευνας και αναφέρονται στις σχετικές εκθέσεις. Η Depolas Investment Services ενδέχεται να συναλλάσσεται και να επιδιώξει να συναλλάσσεται με τις εταιρείες που καλύπτονται στις εκθέσεις έρευνας. Ως εκ τούτου, οι επενδυτές πρέπει να γνωρίζουν ότι ενδέχεται να υπάρχει σύγκρουση συμφερόντων σε σχέση με την επιχείρηση, η οποία θα μπορούσε να επηρεάσει την αμεροληψία της παρούσας έκθεσης. Οι επενδυτές θα πρέπει να θεωρήσουν την έκθεση ως ένα μόνο παράγοντα για τη λήψη των αποφάσεων σε σχέση με τις επενδύσεις τους. Η επένδυση που εξετάζεται στην παρούσα έκθεση ενδέχεται να είναι ακατάλληλη για τους επενδυτές, ανάλογα με τους ειδικούς στόχους τους για επενδύσεις και την οικονομική τους θέση.

Κατά την ημερομηνία έκδοσης της παρούσας έκθεσης (που αναφέρεται στην πρώτη σελίδα της έκθεσης), η Depolas Investment Services ενεργεί ως ειδικός διαπραγματευτής για εισηγμένους τίτλους στο Χ.Α. που αναφέρονται στο site www.athexgroup.gr

Κατά την ημερομηνία έκδοσης της παρούσας έκθεσης (που αναφέρεται στην πρώτη σελίδα της έκθεσης), καμία από τις εταιρείες που αναφέρονται στην έκθεση αυτή δεν κατέχει περισσότερο από το 5% της Depolas Investment Services ή οποιαδήποτε από τις θυγατρικές της εταιρείες.

Η ΛΕΩΝ ΔΕΠΪΟΛΑΣ ΑΧΕΠΕΥ δεν έχει λάβει ούτε θα λάβει αμοιβή / αποζημίωση από την εταιρεία για την κατάρτιση της παρούσας έκθεσης.

Βεβαίωση Αναλυτή

Ο αναλυτής που είναι (εν όλω ή εν μέρει) υπεύθυνος για το περιεχόμενο αυτής της έκθεσης περί έρευνας στον τομέα των επενδύσεων, πιστοποιεί ότι όλες οι απόψεις σχετικά με τις εταιρείες και κινητές αξίες που περιέχονται στην παρούσα έκθεση αντικατοπτρίζουν με ακρίβεια τις προσωπικές απόψεις του αντίστοιχου συγγραφέα. Ο αναλυτής ή τουλάχιστον ένας από τους αναλυτές που αναφέρονται στην παρούσα έκθεση είναι πιστοποιημένοι ως «Αναλυτές Μετοχών και της Αγοράς» από την Ελληνική Επιτροπή Κεφαλαιαγοράς.



**Contact Details:
Depolas Investment Services**

1 Christou Lada Str., 10561, Athens

Tel: +30 2130998100

Fax: +30 210 3211618

Email: info@depolasaxe.gr

Web: www.depolas.gr