

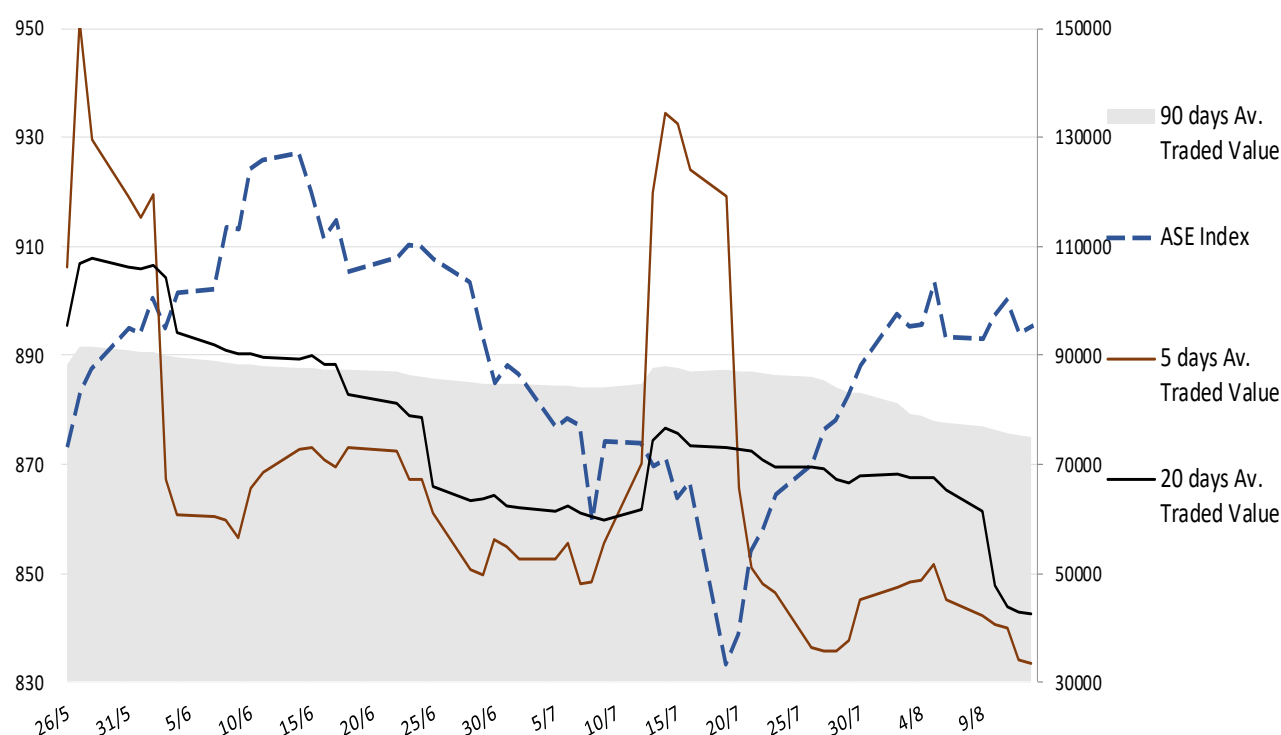
## Σημείωμα

Στο ίδιο μοτίβο κινήθηκε ο ΓΔΧΑ την Παρασκευή με ιδιαίτερο χαμηλό τζίρο. Στο εξωτερικό, τα εισερχόμενα μακροοικονομικά στοιχεία ανέδειξαν επιβράδυνση της οικονομικής ανάπτυξης με τις ΗΠΑ να ανακοινώνουν την καταναλωτική εμπιστοσύνη Αυγούστου (αρχική) του πανεπιστημίου του Michigan σχεδόν στα χαμηλότερα επίπεδα της τελευταίας 10ετίας, ενώ σημαντικά χαμηλότερα των εκτιμήσεων κινήθηκαν λιανικές πωλήσεις και βιομηχανική παραγωγή στην Κίνα για τον Ιούλιο. Εκτιμούμε ότι αυξάνεται το ρίσκο μιας διόρθωσης στο εξωτερικό, γεγονός που δεν θα αφήσει το ΧΑ ανεπηρέαστο. Άλλωστε, νέα υποχώρηση καταγράφηκε και στον MSCI Emerging markets Index, ο οποίος απέχει μόλις 2,5% από τα τοπικά χαμηλά των 1250 μονάδων με τα υψηλά να βρίσκονται στην περιοχή των 1450 μονάδων. Παραμένουμε θετικοί για την εγχώρια αγορά εν αναμονή και των υπολοίπων εταιρικών αποτελεσμάτων, αλλά με το βλέμμα στραμμένο στο διεθνές περιβάλλον.

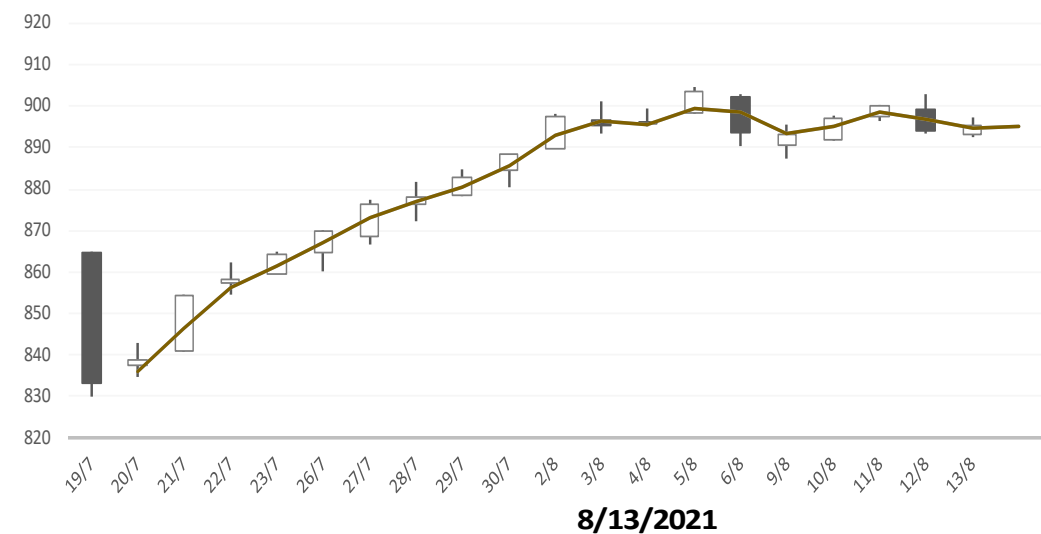
### Gainers / Laggards FTSE/XA Large Cap

ELLAKTOR SA	7.78%	HELLENIC PETRO	-1.23%
PIRAEUS PORT AUT	2.04%	PUBLIC POWER COR	-0.75%
TERNA ENERGY SA	1.37%	NATL BANK GREECE	-0.73%





ASE Index & 5d / 20d / 90d (000s €)  
Average Daily Value Traded



### ATHEX GEN INDEX










### BloombergOr Last Close Δ% (YTD) Δ% (dod)

	GENERAL	ASE	895.3	+10.7%	+0.15%
	FTASE 25	FTASE	2,145.9	+10.9%	+0.09%
	FTSEM 40	FTSEM	1,457.2	+31.6%	+0.26%
	FTSEA 140	FTSEA	536.0	+13.2%	+0.09%




### WORLD

	MSCI WORLD	MXWO	3,125.1	+16.2%	+0.30%
	MSCI EMERG	MXEF	1,280.9	-0.8%	-0.78%




### EUROPE

	SXXP 600	SXXP	475.8	+19.2%	+0.21%
	DAX	DAX	15,977.4	+16.5%	+0.25%
	FTSE 100	UKX	7,218.7	+11.7%	+0.35%
	CAC 40	CAC	6,896.0	+24.2%	+0.20%
	PSI 20	PSI20	5,221.2	+6.6%	+0.17%
	IBEX 35	IBEX	8,999.8	+11.5%	+0.23%
	FTSEMIB	FTSEMIB	26,652.6	+19.9%	+0.36%


### N. AMERICA

	DOW JONES	DJI	35,515.4	+16.0%	+0.04%
	NASDAQ	CCMP	14,822.9	+15.0%	+0.04%
	S&P 500	SPX	4,468.0	+19.0%	+0.16%








### ASIA

	NIKKEI 225	NIKI	27,977.2	+1.9%	-0.14%
	SHENZ 300	SHSZN	4,946.0	-5.1%	-0.55%
	HANG SENG	HSI	26,391.6	-3.1%	-0.48%

### FOREX

	EUR/USD		1.1797	-3.4%	+0.57%
---------------------------------------------------------------------------------------	---------	--	--------	-------	--------

### COMMODITIES

	BRENT	BRENT	70.59	+36.3%	-1.01%
	CRUDE OIL	NYMEX	68.44	+41.1%	-0.9%
	GOLD	GOLDS	1,779.74	-6.2%	+1.53%
	SILVER	XAG	23.75	-10.0%	+2.45%
	Nat GAS	NG1	3.86	+52.1%	-1.8%
	ALUMIN	LMAHDY	2,608.25	+32.2%	+1.08%
	COPPER	HG1	439.15	+24.8%	+0.7%

Data from bloomberg as of time : 09:15 Greek Time

## Εταιρικές Ανακοινώσεις

- Παύει η διαπραγμάτευση και διαγράφονται από το Χρηματιστήριο Αθηνών οι 53.454 ίδιες (ΚΟ) μετοχές της εταιρίας «ΕΥΡΩΠΑΪΚΗ ΠΙΣΤΗ Α.Ε.Γ.Α.». Από την ίδια ημερομηνία, το σύνολο των μετοχών της εταιρίας που είναι διαπραγματεύσιμες στο Χρηματιστήριο Αθηνών ανέρχεται σε 26.539.907 (ΚΟ) μετοχές.

## Οικονομικό Ημερολόγιο

ΩΡΑ	ΧΩΡΑ – ΓΕΓΟΝΟΣ	ΠΡΟΒΛΕΨΗ	ΠΡΟΗΓΟΥΜΕΝΟ
13:00	Ευρωζώνη: Συναλλαγματικά Διαθέσιμα Σύνολο (Jul)		869,05B
15:30	ΗΠΑ : Δείκτης Βιομηχανιών NY Empire State (Aug)	35,00	43,00

## Ειδησεογραφία

### • Ελλάκτωρ: Στο 29,0078% το ποσοστό των Δημήτρη Μπάκου και Ιωάννη Καϊμενάκη

ΣΗ εταιρεία ΕΛΛΑΚΤΩΡ ΑΕ (εφεξής η «Εταιρεία» ή/και «Εκδότρια») γνωστοποιεί ενημέρωση (κατ' άρθρο 9 και 10 και 13 του ν.3556/2007) που έλαβε, στις 13 Αυγούστου 2021, από μετόχους της και υπόχρεα πρόσωπα, σε συμμόρφωση με την Οδηγία περί Διαφάνειας, σχετικά με μεταβολή στη συμμετοχή και τα δικαιώματα ψήφου, ως ακολούθως:

« 1. Οι κ.κ. Δημήτριος Μπάκος και ο Ιωάννης Καϊμενάκης (από κοινού ως "Απώτατα Ελέγχοντα Πρόσωπα") και η ICEBERG CAPITAL LIMITED (εφεξής "Iceberg") αναφέρονται σε:

α. τις γνωστοποιήσεις από 4 Ιουνίου 2021 από τα Απώτατα Ελέγχοντα Πρόσωπα,

β. τις γνωστοποιήσεις από 3 Ιουνίου 2021 από την GREENHILL INVESTMENT LIMITED (εφεξής "Greenhill") και Iceberg και

γ. την γνωστοποίηση από 3 Αυγούστου 2021 από την KILOMAN HOLDINGS LIMITED (εφεξής "Kiloman" και από κοινού με την Iceberg και Greenhill και Kiloman, οι "Ελεγχόμενες Εταιρείες"), σε σχέση με τις σημαντικές μεταβολές στα δικαιώματα ψήφου της ΕΛΛΑΚΤΩΡ που ελέγχουν τα Απώτατα Ελέγχοντα Πρόσωπα και έκαστη Ελεγχόμενη Εταιρεία, σύμφωνα με τις ισχύουσες διατάξεις του ν.3556/2007.

2. Στις 6 Αυγούστου 2021, ο Εκδότης ανακοίνωσε, κατόπιν ολοκλήρωσης της Αύξησης Μετοχικού Κεφαλαίου (η "ΑΜΚ"), το καταβεβλημένο μετοχικό κεφάλαιο, το οποίο ανέρχεται σε €13.927.680,20 διαιρούμενο σε 348.192.005 κοινές ονομαστικές μετά ψήφου μετοχές ("Υφιστάμενες Μετοχές") με αντίστοιχα δικαιώματα ψήφου. Από τις Υφιστάμενες Μετοχές οι 133.920.002 είναι οι Νέες Μετοχές της Εκδότριας που προέκυψαν από την ΑΜΚ. Η διαπραγμάτευση των Νέων Μετοχών στο ΧΑ ξεκίνησε την 13.08.2021, όπως ανακοινώθηκε από την Εκδότρια την 11.08.2021.

3. Η Kiloman συμμετείχε στην ΑΜΚ και έλαβε 42.929.126 Νέες Μετοχές από την Εκδότρια, που αντιπροσωπεύουν ποσοστό 12.3292% των δικαιωμάτων ψήφου της Εκδότριας. Επιπρόσθετα απέκτησε 916.200 από τις Υφιστάμενες Μετοχές, μέσω συναλλαγών του ΧΑ, που αντιπροσωπεύουν ποσοστό 0.2632 των δικαιωμάτων ψήφου της Εκδότριας.

Ως αποτέλεσμα αυτών, στις 13 Αυγούστου 2021:

α. το ποσοστό των δικαιωμάτων ψήφου που τα Απώτατα Ελέγχοντα Πρόσωπα κατέχουν έμμεσα στην Εκδότρια, μέσω των Ελεγχόμενων Εταιρειών, μεταβλήθηκε από 25,5824%, όπως διατυπώθηκε στη γνωστοποίηση της 4ης .06.2021, σε περίπου 29,0078%,

β. το ποσοστό των δικαιωμάτων ψήφου που η Iceberg κατέχει έμμεσα στην Εκδότρια, μέσω της Greenhill (και της συνεργασίας της Greenhill με την Kiloman) μεταβλήθηκε από 25,5824%, όπως διατυπώθηκε στη γνωστοποίηση της 3ης .06.2021, σε περίπου 29,0078%,

γ. το ποσοστό των δικαιωμάτων ψήφου που η Greenhill κατέχει άμεσα και έμμεσα στην Εκδότρια (μέσω της συνεργασίας της με την Kiloman), μεταβλήθηκε από 25,5824%, όπως διατυπώθηκε στη γνωστοποίηση της 3ης .06.2021, σε περίπου 29,0078% και

δ. το ποσοστό των δικαιωμάτων ψήφου της Kiloman άμεσα και έμμεσα (μέσω της συνεργασίας της με την Greenhill), μεταβλήθηκε από 26,6751%, όπως διατυπώθηκε στη γνωστοποίηση της 3ης .08.2021, σε περίπου 29,0078%.

4. Τέλος για λόγους πληρότητας, σημειώνεται ότι, σε σχέση με τη γνωστοποίησή της που αναφέρθηκε στην παράγραφο 1(δ) του παρόντος, ουδεμία αλλαγή πάνω από 3% επήλθε στα δικαιώματα ψήφου της Kiloman στον Εκδότη, η οποία να επιβάλει γνωστοποίηση δυνάμει του ν. 3556/2007.

### • Moody's: Credit positive στο σχέδιο για την Attica Bank

Για πιστωτικά θετικά αποτελέσματα της Attica Bank κάνει λόγο ο διεθνής οίκος Moody's, αξιολογώντας την είσπραξη του ποσού ύψους 151,85 εκατ. ευρώ από το κράτος.

Σύμφωνα με τον διεθνή οίκο αξιολόγησης, η κεφαλαιακή ένεση από το Δημόσιο βελτιώνει την ποιότητα των κεφαλαίων της και διευκολύνει τη σχεδιαζόμενη Αύξηση Μετοχικού Κεφαλαίου μέσα στο 2021.

Σύμφωνα με τη Moody's, τα υψηλότερα επίπεδα κεφαλαίου της τράπεζας της δίνουν επίσης τη δυνατότητα να εκτελέσει το σχέδιο αναμόρφωσης μειώνοντας το απόθεμα των μη εξυπηρετούμενων δανείων και της επιτρέπει να επεκτείνει τις χορηγήσεις δανείων για να ενισχύσει τα έσοδά της.

Ο Moody's εκτιμά ότι ο δείκτης κεφαλαιακής επάρκειας CET1 θα αυξηθεί σε 11,8% από μόλις 3,7% τον Μάρτιο του 2021 και ο δείκτης CAR στο 15,2% από 7,1%.

Η ένεση ρευστότητας έρχεται να αντικαταστήσει αναβαλλόμενο φόρο στον ισολογισμό της τράπεζας και έτσι βελτιώνει τον δείκτη κεφαλαιακής επάρκειας και διευκολύνει τον στόχο για αύξηση μετοχικού κεφαλαίου 240 εκατ. ευρώ έως το τέλος του 2021. Newmoney.gr



**Γενικός Όρος περί αποποίησης ευθύνης (disclaimer):**

Η παρούσα έκθεση έχει συνταχθεί και εκδοθεί από Depolas Investment Services, η οποία εποπτεύεται από την Ελληνική Επιτροπή Κεφαλαιαγοράς (Αρ. Αδείας 65/1991) και υπόκειται στους κανόνες συμπεριφοράς που ισχύουν για τις εταιρείες παροχής επενδυτικών υπηρεσιών (ΕΠΕΥ), όπως ορίζει η ελληνική νομοθεσία. Η έκθεση αυτή έχει εκδοθεί από την Depolas Investment Services και δεν επιτρέπεται να αναπαραχθεί με οποιοδήποτε τρόπο ή να παρέχεται σε οποιοδήποτε άλλο πρόσωπο. Κάθε πρόσωπο που λαμβάνει αντίγραφο της παρούσας, δια της αποδοχής της, δεσμεύεται και συμφωνεί ότι δεν θα το διανείμει ή δεν θα το διαθέσει σε οποιοδήποτε άλλο πρόσωπο. Οι πληροφορίες που περιέχονται στο παρόν έχουν ληφθεί από πηγές που θεωρούνται αξιόπιστες αλλά η Depolas Investment Services δεν τις έχει επαληθεύσει. Καμία ρητή ή σιωπηρή δέσμευση ή εγγύηση δεν παρέχεται ως προς την ακρίβεια, πληρότητα, ορθότητα καθώς και το επίκαιρο της αξιοπιστίας των πληροφοριών ή απόψεων που περιέχονται στο παρόν, το σύνολο των οποίων μπορεί να αλλάξει χωρίς προειδοποίηση. Καμία ευθύνη δεν αναλαμβάνεται από την Depolas Investment Services ή από οποιοδήποτε από τους διευθυντές, υπαλλήλους της, σε σχέση με το υπόλοιπο περιεχόμενο της παρούσας έκθεσης. Η έκθεση αυτή δεν αποτελεί προσφορά για αγορά ή πώληση ή πρόσκληση ή πρόταση προσφοράς για αγορά ή πώληση κινητών αξιών που αναφέρονται στο παρόν. Η Depolas Investment Services και τα τυχόν σχετιζόμενα με αυτή πρόσωπα ενδέχεται να κατέχουν θέσεις και να επηρεάζουν τις συναλλαγές σε τίτλους εταιριών που αναφέρονται στο παρόν. Η Depolas Investment Services και ένα πρόσωπο ή πρόσωπα συνδεδεμένα με την εταιρεία μπορούν ενίοτε να ενεργούν για λογαριασμό τους σε συναλλαγές που είναι αντικείμενο έρευνας και αναφέρονται στις σχετικές εκθέσεις. Η Depolas Investment Services ενδέχεται να συναλλάσσεται και να επιδιώξει να συναλλάσσεται με τις εταιρείες που καλύπτονται στις εκθέσεις έρευνας. Ως εκ τούτου, οι επενδυτές πρέπει να γνωρίζουν ότι ενδέχεται να υπάρχει σύγκρουση συμφερόντων σε σχέση με την επιχείρηση, η οποία θα μπορούσε να επηρεάσει την αμεροληψία της παρούσας έκθεσης. Οι επενδυτές θα πρέπει να θεωρήσουν την έκθεση ως ένα μόνο παράγοντα για τη λήψη των αποφάσεων σε σχέση με τις επενδύσεις τους. Η επένδυση που εξετάζεται στην παρούσα έκθεση ενδέχεται να είναι ακατάλληλη για τους επενδυτές, ανάλογα με τους ειδικούς στόχους τους για επενδύσεις και την οικονομική τους θέση.

Κατά την ημερομηνία έκδοσης της παρούσας έκθεσης (που αναφέρεται στην πρώτη σελίδα της έκθεσης), η Depolas Investment Services ενεργεί ως ειδικός διαπραγματευτής για εισηγμένους τίτλους στο Χ.Α. που αναφέρονται στο site [www.athexgroup.gr](http://www.athexgroup.gr)

Κατά την ημερομηνία έκδοσης της παρούσας έκθεσης (που αναφέρεται στην πρώτη σελίδα της έκθεσης), καμία από τις εταιρείες που αναφέρονται στην έκθεση αυτή δεν κατέχει περισσότερο από το 5% της Depolas Investment Services ή οποιαδήποτε από τις θυγατρικές της εταιρείες.

Η ΛΕΩΝ ΔΕΠΪΟΛΑΣ ΑΧΕΠΕΥ δεν έχει λάβει ούτε θα λάβει αμοιβή / αποζημίωση από την εταιρεία για την κατάρτιση της παρούσας έκθεσης.

**Βεβαίωση Αναλυτή**

Ο αναλυτής που είναι (εν όλω ή εν μέρει) υπεύθυνος για το περιεχόμενο αυτής της έκθεσης περί έρευνας στον τομέα των επενδύσεων, πιστοποιεί ότι όλες οι απόψεις σχετικά με τις εταιρείες και κινητές αξίες που περιέχονται στην παρούσα έκθεση αντικατοπτρίζουν με ακρίβεια τις προσωπικές απόψεις του αντίστοιχου συγγραφέα. Ο αναλυτής ή τουλάχιστον ένας από τους αναλυτές που αναφέρονται στην παρούσα έκθεση είναι πιστοποιημένοι ως «Αναλυτές Μετοχών και της Αγοράς» από την Ελληνική Επιτροπή Κεφαλαιαγοράς.

**Contact Details:  
Depolas Investment Services**

1 Christou Lada Str., 10561, Athens

Tel: +30 2130998100

Fax: +30 210 3211618

Email: [info@depolasaxe.gr](mailto:info@depolasaxe.gr)

Web: [www.depolas.gr](http://www.depolas.gr)