

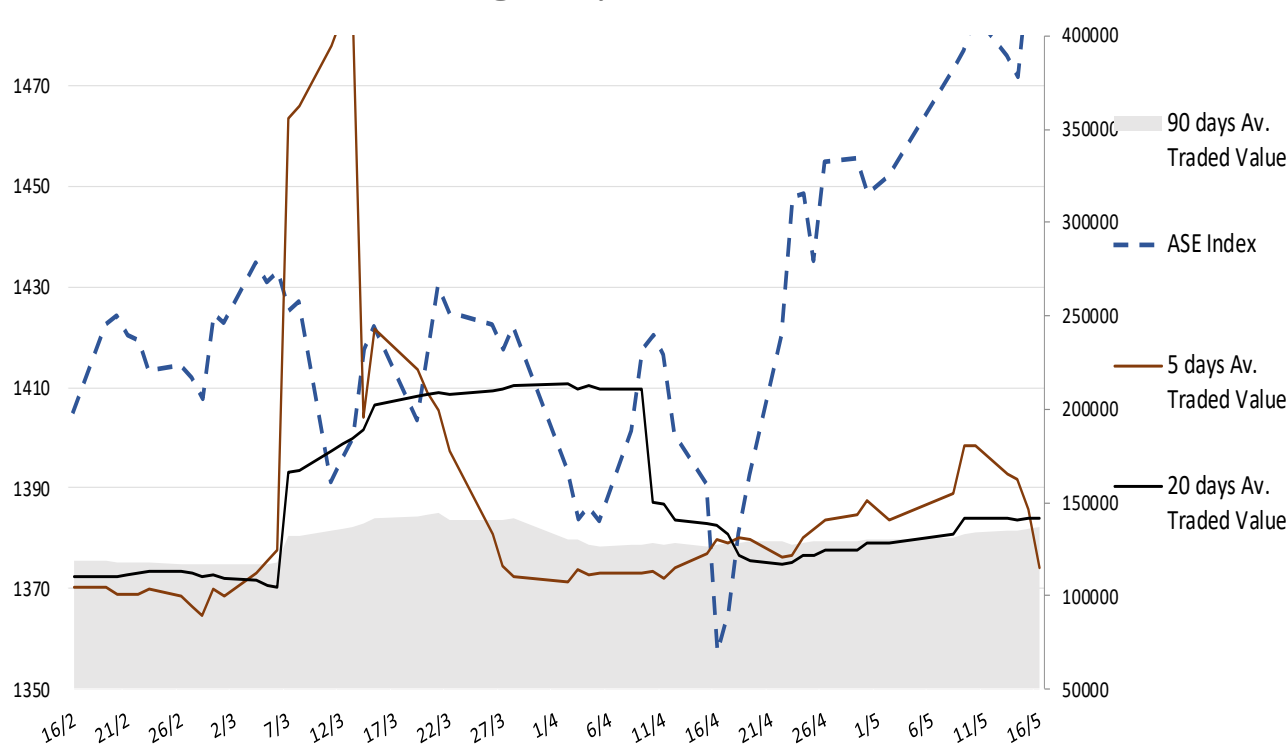
Σχόλιο Αγοράς

Συνέχισε η συσσώρευση στο ΧΑ κατά την χθεσινή συνεδρίαση με την ΑΛΦΑ να επιχειρεί για υψηλότερα επίπεδα μετά τα αποτελέσματα. Ελαφρώς αρνητική ήταν η εικόνα στο εξωτερικό χωρίς όμως να διαφαίνεται κάποια ουσιαστική διαφοροποίηση. Ωστόσο, αξίζει να αναφερθούμε στα αρνητικά μακροοικονομικά στοιχεία που ανακοινώθηκαν στην Κίνα. Πιο συγκεκριμένα, είχαμε νέα επιδείνωση στις άμεσες ξένες επενδύσεις (FDI) κατά -26% (ετήσια βάση), ενώ χαμηλότερα των εκτιμήσεων κινήθηκαν οι λιανικές πωλήσεις αλλά και οι τιμές των ακινήτων για τον Απρίλιο. Βελτιωμένη παρουσιάστηκε η βιομηχανική παραγωγή, αλλά η οικονομία δεν διαφαίνεται να ανακάμπτει στην παρούσα φάση. Στα δικά μας, η Eurobank ανακοίνωσε άλλο ένα καλό τρίμηνο με προσαρμοσμένα καθαρά κέρδη 383εκ ευρώ (καθαρά κέρδη στα 287 εκ ευρώ. Επιπλέον, τα ΕΛΠΕ κατέγραψαν προσαρμοσμένα EBITDA 338εκ ευρώ (-16% ετήσια βάση) και αντίστοιχα καθαρά κέρδη στα 164 εκ ευρώ, ενώ η διοίκηση προσβλέπει σε λειτουργία 1 GW στους επόμενους 18 μήνες από 381 MW μέχρι τον Μάρτιο του 2024. Καταγράφεται αύξηση του καθαρού δανεισμού στον όμιλο στα 1,75 δισ ευρώ. Η σημερινή ατζέντα περιορίζεται σήμερα στην τελευταία μέτρηση του πληθωρισμού Απριλίου στην Ευρωζώνη.

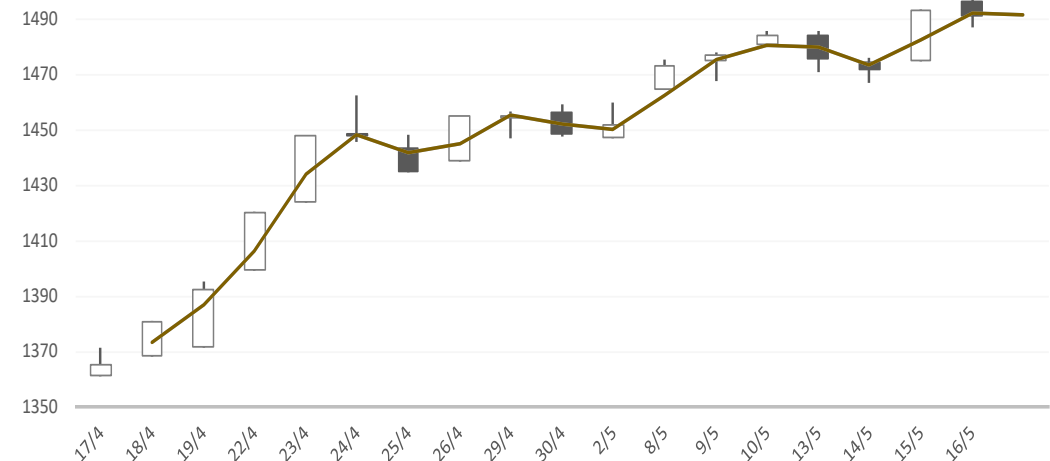
Gainers / Laggards FTSE/XA Large Cap

| | | | |
|------------------|-------|------------------|--------|
| EUROBANK ERGASIA | 2.09% | AMDA DEVELOPMEN | -2.54% |
| HOLDING CO ADMIE | 1.82% | HELLENIC EXCHANG | -1.87% |
| ALPHA SERVICES A | 1.58% | NATL BANK GREECE | -1.76% |

ASE Index & 5d / 20d / 90d (000s €)
Average Daily Value Traded







ATHEX GEN INDEX





5/16/2024








BloombergOr Last Close Δ% (YTD) Δ% (dod)

| | | | | | |
|---|-----------|-------|---------|--------|--------|
|  | GENERAL | ASE | 1,491.7 | +15.4% | -0.13% |
|  | FTASE 25 | FTASE | 3,619.5 | +15.9% | +0.05% |
|  | FTSEM 40 | FTSEM | 2,392.2 | +6.3% | +0.25% |
|  | FTSEA 140 | FTSEA | 864.2 | +15.7% | +0.05% |




WORLD

| | | | | | |
|---|------------|------|---------|-------|--------|
|  | MSCI WORLD | MXWO | 3,468.7 | +9.5% | -0.10% |
|  | MSCI EMERG | MXEF | 1,098.6 | +7.3% | +1.28% |




EUROPE

| | | | | | |
|---|----------|---------|----------|--------|--------|
|  | SXXP 600 | SXXP | 523.6 | +9.3% | -0.21% |
|  | DAX | DAX | 18,738.8 | +11.9% | -0.69% |
|  | FTSE 100 | UKX | 8,438.7 | +9.1% | -0.08% |
|  | CAC 40 | CAC | 8,188.5 | +8.6% | -0.63% |
|  | PSI 20 | PSI20 | 6,920.6 | +8.2% | -0.72% |
|  | IBEX 35 | IBEX | 11,299.3 | +11.9% | -0.56% |
|  | FTSEMIB | FTSEMIB | 35,410.1 | +16.7% | +0.12% |


N. AMERICA

| | | | | | |
|---|-----------|------|----------|--------|--------|
|  | DOW JONES | DJI | 39,869.4 | +5.8% | -0.10% |
|  | NASDAQ | CCMP | 16,698.3 | +11.2% | -0.26% |
|  | S&P 500 | SPX | 5,297.1 | +11.1% | -0.21% |

ASIA

| | | | | | |
|---|------------|-------|----------|--------|--------|
|  | NIKKEI 225 | NIKI | 38,920.3 | +16.3% | +1.39% |
|  | SHENZ 300 | SHSZN | 3,640.4 | +6.1% | +0.39% |
|  | HANG SENG | HSI | 19,376.5 | +13.7% | +1.59% |

FOREX

| | | | | | |
|---|---------|--|--------|-------|--------|
|  | EUR/USD | | 1.0867 | -1.6% | -0.16% |
|---|---------|--|--------|-------|--------|

COMMODITIES

| | | | | | |
|---|-----------|--------|----------|--------|--------|
|  | BRENT | BRENT | 83.27 | +8.1% | +0.63% |
|  | CRUDE OIL | NYMEX | 79.23 | +10.6% | +0.8% |
|  | GOLD | GOLDS | 2,376.86 | +15.2% | -0.38% |
|  | SILVER | XAG | 29.58 | +24.3% | -0.33% |
|  | Nat GAS | NG1 | 2.50 | -0.8% | +3.3% |
|  | ALUMIN | LMAHDY | 2,534.34 | +8.1% | -0.58% |
|  | COPPER | HG1 | 489.20 | +25.7% | -1.6% |

Data from bloomberg as of time : 09:15 Greek Time

Εταιρικές Ανακοινώσεις

- Εισάγονται προς διαπραγμάτευση στο Χρηματιστήριο Αθηνών οι 39.492.100 νέες (ΚΟ) μετοχές της εταιρίας «TRASTOR A.E.E.A.Π.» που προέκυψαν από την μετατροπή 52.129.572 ομολογιών, με τιμή μετατροπής €1,32 ανά ομολογία. Από την ίδια ημερομηνία, το νέο σύνολο εισηγμένων μετοχών της εταιρίας που διαπραγματεύονται στο Χρηματιστήριο Αθηνών ανέρχεται σε 244.669.638 (ΚΟ) μετοχές.

Οικονομικό Ημερολόγιο

| ΩΡΑ | ΧΩΡΑ – ΓΕΓΟΝΟΣ | ΠΡΟΒΛΕΨΗ | ΠΡΟΗΓΟΥΜΕΝΟ |
|-------|---|----------|-------------|
| 12:00 | Ευρωζώνη: Δείκτης Τιμών Καταναλωτή (ετήσια) (Apr) | 2,4% | 2,4% |
| | | | |
| | | | |
| | | | |
| | | | |

Ειδησεογραφία

Eurobank: Κέρδη 287 εκατ. στο τρίμηνο, ζητά μέρισμα 9 σεντς/μετοχή

Θετικές επιδόσεις κατέγραψε η Eurobank κατά το Α' τρίμηνο 2024. Πιο αναλυτικά:

Τα καθαρά έσοδα από τόκους αυξήθηκαν κατά 13,7% έναντι του Α' τριμήνου 2023 και διαμορφώθηκαν σε €571εκ., λόγω κυρίως των εσόδων από χορηγήσεις, ομόλογα και των δραστηριοτήτων στο εξωτερικό. Το καθαρό περιθώριο επιτοκίου ενισχύθηκε σε ετήσια βάση κατά 34 μονάδες βάσης και ανήλθε σε 2,87%.

Τα καθαρά έσοδα από αμοιβές και προμήθειες ενισχύθηκαν κατά 4,9% σε ετήσια βάση το Α' τρίμηνο 2024 και ανήλθαν σε €136εκ., κυρίως λόγω των εσόδων από τις εργασίες του Δικτύου και τη Διαχείριση Περιουσίας, αντιστοιχώντας σε 68 μονάδες βάσης επί του συνολικού ενεργητικού.

Ως αποτέλεσμα των ανωτέρω, τα οργανικά έσοδα αυξήθηκαν κατά 11,9% σε ετήσια βάση σε €707εκ. Τα συνολικά έσοδα ενισχύθηκαν κατά 21,8% έναντι του Α' τριμήνου 2023 σε €755εκ.

Οι Λειτουργικές δαπάνες υποχώρησαν στην Ελλάδα κατά 2,1% σε ετήσια βάση, ενώ αυξήθηκαν σε επίπεδο Ομίλου κατά 3,3% στα €229εκ., λόγω των δραστηριοτήτων στο εξωτερικό. Σε συγκρίσιμη όμως βάση (εξαιρουμένης της BNP Bulgaria) διατηρήθηκαν αμετάβλητες. Τόσο ο δείκτης κόστους – οργανικών εσόδων όσο και ο δείκτης κόστους- συνολικών εσόδων βελτιώθηκαν περαιτέρω σε 32,4% και 30,3% αντίστοιχα το Α' τρίμηνο 2024.

Τα οργανικά κέρδη προ προβλέψεων αυξήθηκαν κατά 16,5% σε ετήσια βάση στα €478εκ., ενώ τα συνολικά κέρδη προ προβλέψεων ενισχύθηκαν κατά 32,0% έναντι του Α' τριμήνου 2023 σε €526εκ.

Οι προβλέψεις επισφαλών απαιτήσεων μειώθηκαν κατά 5,5% έναντι του Α' τριμήνου 2023 σε €71εκ. και αντιστοιχούσαν σε 68 μονάδες βάσης επί των μέσων χορηγήσεων.

Ως αποτέλεσμα των ανωτέρω, τα οργανικά λειτουργικά κέρδη προ φόρων αυξήθηκαν κατά 21,4% σε ετήσια βάση το Α' τρίμηνο 2024 σε €407εκ.

Τα προσαρμοσμένα καθαρά κέρδη αυξήθηκαν κατά 50,1% σε ετήσια βάση και ανήλθαν σε €383εκ. το Α' τρίμηνο 2024. Τα συνολικά καθαρά κέρδη διαμορφώθηκαν σε €287εκ. και περιλαμβάνουν το κόστος της εθελουσίας αποχώρησης εργαζομένων στην Ελλάδα που ολοκληρώθηκε το Φεβρουάριο. Τα κέρδη ανά μετοχή και η απόδοση των ενσώματων ιδίων κεφαλαίων διαμορφώθηκαν σε €0,08 και 19,9% αντίστοιχα.

Οι δραστηριότητες στο εξωτερικό ήταν κερδοφόρες με τα προσαρμοσμένα καθαρά κέρδη να ενισχύονται σε €145εκ., από €79εκ. το Α' τρίμηνο 2023 και να συνεισφέρουν κατά 37,7% στη συνολική κερδοφορία του Ομίλου. Τα οργανικά κέρδη προ προβλέψεων αυξήθηκαν κατά 34,4% σε ετήσια βάση και ανήλθαν σε €143εκ. και τα οργανικά λειτουργικά κέρδη προ φόρων αυξήθηκαν κατά 34,2% την ίδια περίοδο σε €128εκ. Οι λειτουργικές επιδόσεις τόσο στην Κύπρο όσο και στη Βουλγαρία ενισχύθηκαν σημαντικά, με τα προσαρμοσμένα καθαρά κέρδη να διαμορφώνονται σε €92εκ. και €48εκ. αντίστοιχα το Α' τρίμηνο 2024.

Ο δείκτης των μη εξυπηρετούμενων ανοιγμάτων (NPEs) μειώθηκε σε 3,0%6,7, από 5,1% το Α' τρίμηνο 2023. Ο σχηματισμός νέων NPEs ήταν θετικός κατά €59εκ. το Α' τρίμηνο 2024. Η κάλυψη των NPEs από τις σωρευτικές προβλέψεις ενισχύθηκε κατά 16,5 ποσοστιαίες μονάδες σε ετήσια βάση και ανήλθε σε 92,6%

Η κεφαλαιακή επάρκεια διατηρήθηκε σε ισχυρά επίπεδα, με τον δείκτη συνολικής επάρκειας (CAD) να αυξάνεται σε 20,2% από 18,4% και τον δείκτη κοινών μετοχών CET1 να ενισχύεται σε 17,2%, από 15,5% ένα χρόνο πριν.

Τα ενσώματα ίδια κεφάλαια ανά μετοχή διαμορφώθηκαν σε €2,14 στο τέλος του Α' τριμήνου 2024 και ήταν αυξημένα κατά 20,2% έναντι του αντίστοιχου τριμήνου 2023.

Το σύνολο του ενεργητικού διαμορφώθηκε σε €79,4δισ. και το σταθμισμένο ενεργητικό σε €44,2δισ.

Τα ενήμερα δάνεια ενισχύθηκαν οργανικά κατά €0,4δισ. το Α' τρίμηνο 2024. Τα συνολικά υπόλοιπα χορηγήσεων (προ προβλέψεων) διαμορφώθηκαν σε €42,7δισ., περιλαμβανομένων των ομολόγων υψηλής και μέσης διαβάθμισης ύψους €4,3δισ. Τα επιχειρηματικά δάνεια ανήλθαν σε €25,1δισ., τα στεγαστικά σε €9,7δισ. και τα καταναλωτικά σε €3,5δισ.

Οι καταθέσεις πελατών μειώθηκαν κατά €0,1δισ. το Α' τρίμηνο 2024 σε €57,3δισ. Οι καταθέσεις ταμειυτηρίου και όψεως αποτελούν το 64% των συνολικών και οι προθεσμιακές το 36%. Ο δείκτης χορηγήσεων προς καταθέσεις διαμορφώθηκε σε 72,5% και ο δείκτης κάλυψης ρευστότητας σε 179,0% στο τέλος του Α' τριμήνου 2024. Η χρηματοδότηση από το ευρωσύστημα μειώθηκε κατά €5,3δισ. σε ετήσια βάση σε €3,0δισ. στο τέλος Μαρτίου 2024. Euro2day.gr

Helleniq Energy: Συγκρίσιμα κέρδη 164 εκατ. το πρώτο τρίμηνο

Η HELLENIQ ENERGY Holdings A.E. ανακοίνωσε τα ενοποιημένα οικονομικά αποτελέσματα Α' Τριμήνου 2024, με τα Συγκρίσιμα Κέρδη EBITDA να διαμορφώνονται στα €338 εκατ. και τα Συγκρίσιμα Καθαρά Κέρδη στα €164 εκατ.

Τα Δημοσιευμένα Κέρδη EBITDA διαμορφώθηκαν στα €350 εκατ., με τα Δημοσιευμένα Καθαρά Κέρδη να ανέρχονται στα €179 εκατ., καταγράφοντας αύξηση σε σχέση με το Α' Τρίμηνο 2023, κυρίως λόγω της επίπτωσης επίδρασης των διεθνών τιμών στην αποτίμηση αποθεμάτων.

Τα αποτελέσματα επηρεάστηκαν κυρίως από το θετικό διεθνές περιβάλλον διύλισης, την αποτελεσματική λειτουργία των διυλιστηρίων, με αυξημένη διαθεσιμότητα μονάδων, τις ιδιαίτερα υψηλές εξαγωγές, στο ανώτατο επίπεδο των τελευταίων 3 ετών, καθώς και τη βελτιωμένη συνεισφορά από τους κλάδους πετροχημικών και ΑΠΕ.

Η παραγωγή προϊόντων για το Α' Τρίμηνο 2024 αυξήθηκε κατά 5% στους 3,8 εκατ. τόνους, σημειώνοντας την καλύτερη επίδοση από το Α' Τρίμηνο 2020. Η εξέλιξη αυτή οδήγησε σε αύξηση πωλήσεων σε όλες τις αγορές, που διαμορφώθηκαν στους 4 εκατ. τόνους (+8%), με τις εξαγωγές να αντιστοιχούν στο 62% των συνολικών όγκων.

Γενικός Όρος περί αποποίησης ευθύνης (disclaimer):

Η παρούσα έκθεση έχει συνταχθεί και εκδοθεί από Depolas Investment Services, η οποία εποπτεύεται από την Ελληνική Επιτροπή Κεφαλαιαγοράς (Αρ. Αδείας 65/1991) και υπόκειται στους κανόνες συμπεριφοράς που ισχύουν για τις εταιρείες παροχής επενδυτικών υπηρεσιών (ΕΠΕΥ), όπως ορίζει η ελληνική νομοθεσία. Η έκθεση αυτή έχει εκδοθεί από την Depolas Investment Services και δεν επιτρέπεται να αναπαραχθεί με οποιοδήποτε τρόπο ή να παρέχεται σε οποιοδήποτε άλλο πρόσωπο. Κάθε πρόσωπο που λαμβάνει αντίγραφο της παρούσας, δια της αποδοχής της, δεσμεύεται και συμφωνεί ότι δεν θα το διανείμει ή δεν θα το διαθέσει σε οποιοδήποτε άλλο πρόσωπο. Οι πληροφορίες που περιέχονται στο παρόν έχουν ληφθεί από πηγές που θεωρούνται αξιόπιστες αλλά η Depolas Investment Services δεν τις έχει επαληθεύσει. Καμία ρητή ή σιωπηρή δέσμευση ή εγγύηση δεν παρέχεται ως προς την ακρίβεια, πληρότητα, ορθότητα καθώς και το επίκαιρο της αξιοπιστίας των πληροφοριών ή απόψεων που περιέχονται στο παρόν, το σύνολο των οποίων μπορεί να αλλάξει χωρίς προειδοποίηση. Καμία ευθύνη δεν αναλαμβάνεται από την Depolas Investment Services ή από οποιοδήποτε από τους διευθυντές, υπαλλήλους της, σε σχέση με το υπόλοιπο περιεχόμενο της παρούσας έκθεσης. Η έκθεση αυτή δεν αποτελεί προσφορά για αγορά ή πώληση ή πρόσκληση ή πρόταση προσφοράς για αγορά ή πώληση κινητών αξιών που αναφέρονται στο παρόν. Η Depolas Investment Services και τα τυχόν σχετιζόμενα με αυτή πρόσωπα ενδέχεται να κατέχουν θέσεις και να επηρεάζουν τις συναλλαγές σε τίτλους εταιριών που αναφέρονται στο παρόν. Η Depolas Investment Services και ένα πρόσωπο ή πρόσωπα συνδεόμενα με την εταιρεία μπορούν ενίοτε να ενεργούν για λογαριασμό τους σε συναλλαγές που είναι αντικείμενο έρευνας και αναφέρονται στις σχετικές εκθέσεις. Η Depolas Investment Services ενδέχεται να συναλλάσσεται και να επιδιώξει να συναλλάσσεται με τις εταιρείες που καλύπτονται στις εκθέσεις έρευνας. Ως εκ τούτου, οι επενδυτές πρέπει να γνωρίζουν ότι ενδέχεται να υπάρχει σύγκρουση συμφερόντων σε σχέση με την επιχείρηση, η οποία θα μπορούσε να επηρεάσει την αμεροληψία της παρούσας έκθεσης. Οι επενδυτές θα πρέπει να θεωρήσουν την έκθεση ως ένα μόνο παράγοντα για τη λήψη των αποφάσεων σε σχέση με τις επενδύσεις τους. Η επένδυση που εξετάζεται στην παρούσα έκθεση ενδέχεται να είναι ακατάλληλη για τους επενδυτές, ανάλογα με τους ειδικούς στόχους τους για επενδύσεις και την οικονομική τους θέση.

Κατά την ημερομηνία έκδοσης της παρούσας έκθεσης (που αναφέρεται στην πρώτη σελίδα της έκθεσης), η Depolas Investment Services ενεργεί ως ειδικός διαπραγματευτής για εισηγμένους τίτλους στο Χ.Α. που αναφέρονται στο site www.athexgroup.gr

Κατά την ημερομηνία έκδοσης της παρούσας έκθεσης (που αναφέρεται στην πρώτη σελίδα της έκθεσης), καμία από τις εταιρείες που αναφέρονται στην έκθεση αυτή δεν κατέχει περισσότερο από το 5% της Depolas Investment Services ή οποιαδήποτε από τις θυγατρικές της εταιρείες.

Η ΛΕΩΝ ΔΕΠΪΟΛΑΣ ΑΧΕΠΕΥ δεν έχει λάβει ούτε θα λάβει αμοιβή / αποζημίωση από την εταιρεία για την κατάρτιση της παρούσας έκθεσης.

Βεβαίωση Αναλυτή

Ο αναλυτής που είναι (εν όλω ή εν μέρει) υπεύθυνος για το περιεχόμενο αυτής της έκθεσης περί έρευνας στον τομέα των επενδύσεων, πιστοποιεί ότι όλες οι απόψεις σχετικά με τις εταιρείες και κινητές αξίες που περιέχονται στην παρούσα έκθεση αντικατοπτρίζουν με ακρίβεια τις προσωπικές απόψεις του αντίστοιχου συγγραφέα. Ο αναλυτής ή τουλάχιστον ένας από τους αναλυτές που αναφέρονται στην παρούσα έκθεση είναι πιστοποιημένοι ως «Αναλυτές Μετοχών και της Αγοράς» από την Ελληνική Επιτροπή Κεφαλαιαγοράς.

**Contact Details:
Depolas Investment Services**

1 Christou Lada Str., 10561, Athens
Tel: +30 2130998100
Fax: +30 210 3211618
Email: info@depolasaxe.gr
Web: www.depolas.gr