

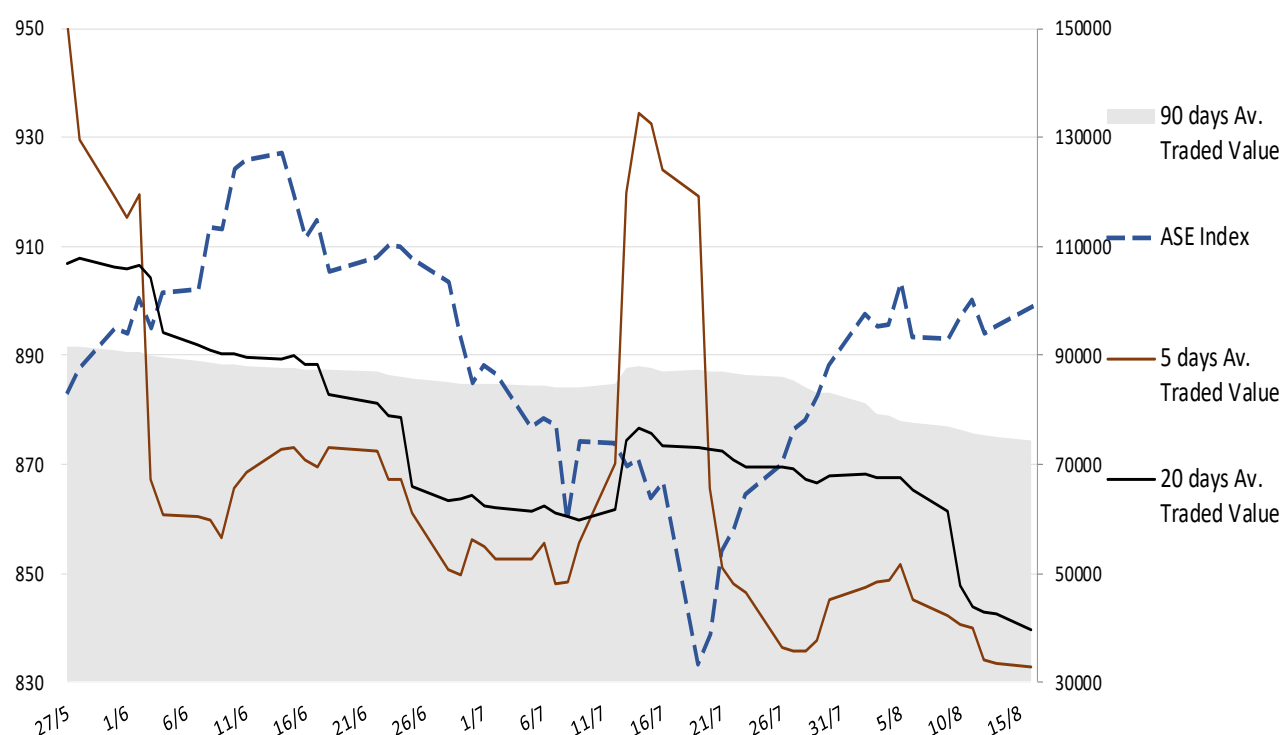
Σημείωμα

Με απώλειες έκλεισαν οι βασικοί μετοχικοί δείκτες στην Ευρώπη, ενώ ο ΓΔΧΑ τελείωσε την συνεδρίαση με μικρά κέρδη. Στις ΗΠΑ, φρέσκο ρεκόρ καταγράφηκε στον S&P 500, παρόλο που η μέτρηση για τις επιχειρηματικές συνθήκες της μεταποίησης (Empire) κινήθηκαν χαμηλότερα των εκτιμήσεων. Στο εσωτερικό, η υποτονική συναλλακτική δραστηριότητα αδυνατεί να δώσει κατεύθυνση προμηνύοντας χρονική παράταση της συσσώρευσης. Συνεχίζουμε να επικεντρωνόμαστε στην κατάλληλη επιλογή τίτλων, καθώς όπως έχουμε αναφέρει ξανά οι θετικοί καταλύτες θα εντοπίζονται περισσότερο σε επιχειρηματικό επίπεδο. Η σημερινή ατζέντα περιλαμβάνει τις ανακοινώσεις λιανικών πωλήσεων για τον Ιούλιο στις ΗΠΑ, οι οποίες θα λάβουν και τη σχετική βαρύτητα σε συνδυασμό με ανακοινώσεις εταιρικών μεγεθών μεγάλων retailers όπως Walmart (σήμερα) και Target (αύριο). Επιπλέον, ανακοινώνεται στις 12.00 η αρχική μέτρηση για το ΑΕΠ Β' τριμήνου της Ευρωζώνης.

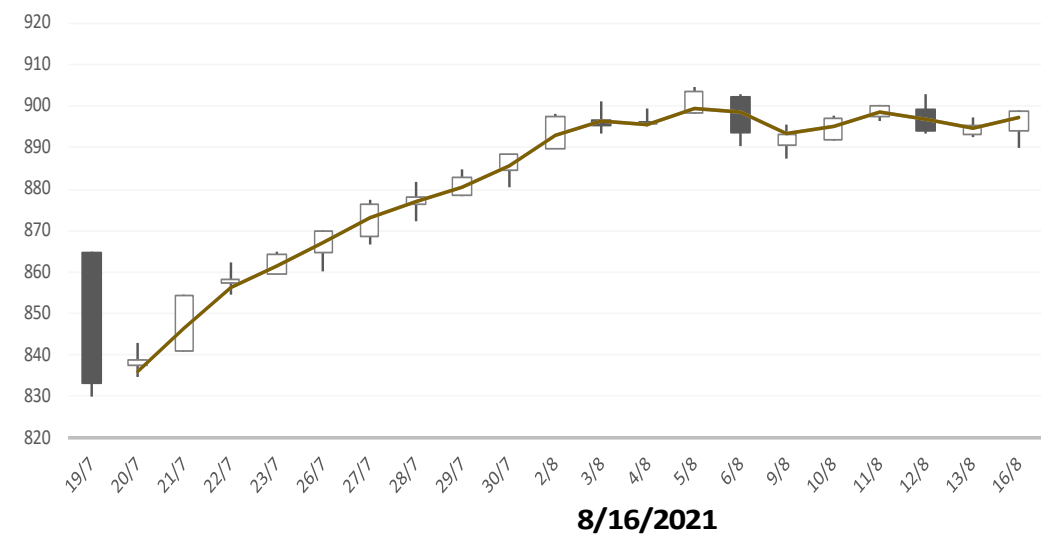
Gainers / Laggards FTSE/XA Large Cap

HELLENIC TELECOM	1.98%	PIRAEUS FINANCIA	-2.12%
FOURLIS SA	1.64%	TITAN CEMENT INT	-0.98%
SARANTIS	1.61%	MOTOR OIL-HELLAS	-0.96%

ASE Index & 5d / 20d / 90d (000s €)
Average Daily Value Traded







ATHEX GEN INDEX




8/16/2021








BloombergOr Last Close Δ% (YTD) Δ% (dod)

	GENERAL	ASE	898.9	+11.1%	+0.40%
	FTASE 25	FTASE	2,155.7	+11.4%	+0.45%
	FTSEM 40	FTSEM	1,470.5	+32.8%	+0.91%
	FTSEA 140	FTSEA	539.2	+13.9%	+0.60%




WORLD

	MSCI WORLD	MXWO	3,122.0	+16.1%	-0.10%
	MSCI EMERG	MXEF	1,272.2	-1.5%	-0.68%




EUROPE

	SXXP 600	SXXP	473.5	+18.7%	-0.50%
	DAX	DAX	15,925.7	+16.1%	-0.32%
	FTSE 100	UKX	7,154.0	+10.7%	-0.90%
	CAC 40	CAC	6,838.8	+23.2%	-0.83%
	PSI 20	PSI20	5,220.3	+6.6%	-0.02%
	IBEX 35	IBEX	8,926.6	+10.6%	-0.81%
	FTSEMIB	FTSEMIB	26,448.8	+19.0%	-0.76%


N. AMERICA

	DOW JONES	DJI	35,625.4	+16.4%	+0.31%
	NASDAQ	CCMP	14,793.8	+14.8%	-0.20%
	S&P 500	SPX	4,479.7	+19.3%	+0.26%




ASIA

	NIKKEI 225	NIKI	27,523.2	+0.3%	-1.62%
	SHENZ 300	SHSZN	4,941.1	-5.2%	-0.10%
	HANG SENG	HSI	26,181.5	-3.9%	-0.80%

FOREX

	EUR/USD		1.1778	-3.6%	-0.16%
---	---------	--	--------	-------	--------

COMMODITIES

	BRENT	BRENT	69.51	+34.2%	-1.53%
	CRUDE OIL	NYMEX	67.29	+38.7%	-1.7%
	GOLD	GOLDS	1,787.45	-5.8%	+0.43%
	SILVER	XAG	23.84	-9.7%	+0.39%
	Nat GAS	NG1	3.95	+55.4%	+2.2%
	ALUMIN	LMAHDY	2,619.25	+32.7%	+0.42%
	COPPER	HG1	432.70	+23.0%	-1.5%

Data from bloomberg as of time : 09:15 Greek Time

Εταιρικές Ανακοινώσεις

➤ Δεν υπάρχουν προγραμματισμένες εταιρικές ανακοινώσεις για σήμερα 17/8/2021.

Οικονομικό Ημερολόγιο

ΩΡΑ	ΧΩΡΑ – ΓΕΓΟΝΟΣ	ΠΡΟΒΛΕΨΗ	ΠΡΟΗΓΟΥΜΕΝΟ
09:00	Ηνωμένο Βασίλειο: Δείκτης Μέσων Απολαβών +Επιμίσθιο (Μπόνους) (Jun)	8,7%	7,3%
09:30	Ηνωμένο Βασίλειο: Αλλαγή Μέτρησης Διεκδικητή (Jul)		-114,8K
12:00	Ευρωζώνη: ΑΕΠ (ετήσια) (Q2)	13,7%	13,7%
15:30	ΗΠΑ: Βασικές Λιανικές Πωλήσεις (μηνιαία) (Jul)	0,2%	1,3%
15:30	ΗΠΑ: Λιανικές Πωλήσεις (μηνιαία) (Jul)	-0,2%	0,6%
20:30	ΗΠΑ: Ομιλία του Προέδρου της Fed, Powell		

Ειδησεογραφία

• Attica Bank: Εκδόθηκαν τα warrants υπέρ του Δημοσίου

Η Attica Bank ανακοίνωσε ότι, σε συνέχεια της χρηματιστηριακής ανακοίνωσης της 12ης Αυγούστου 2021, ολοκληρώθηκε σήμερα 16.08.2021, η έκδοση 992.512.679 δωρεάν (άνευ αντισταθμής) παραστατικών τίτλων δικαιωμάτων κτήσης κοινών μετοχών υπέρ του Ελληνικού Δημοσίου σε λογιστική μορφή με πίστωση αυτών στον Λογαριασμό Αξιογράφων που τηρεί το Ελληνικό Δημόσιο στο σύστημα άυλων τίτλων του Κεντρικού Αποθετηρίου Αξιών.

Η Attica Bank θα ενημερώνει τους δικαιούχους μετόχους και το επενδυτικό κοινό για κάθε περαιτέρω βήμα της διαδικασίας που σχετίζεται με τους εν λόγω τίτλους.

• Μέρισμα 70,2 εκατ. ευρώ σε ΕΛΛΑΚΤΩΡ και ΑΒΑΞ από Αττική Οδό

Στην καταβολή μερίσματος 70,2 εκατ. ευρώ στους μετόχους της ΕΛΛΑΚΤΩΡ και Άβαξ από τα κέρδη χρήσης 2020 αλλά και κέρδη προηγούμενων ετών προχωρά η Αττική Οδός, παρά τα μειωμένα έσοδα, λόγω πανδημίας.

Η εταιρεία έκλεισε τη χρήση 2020 με κύκλο εργασιών 151,5 εκατ. ευρώ έναντι 192,7 εκατ. ευρώ το 2019, μικτά κέρδη 60,8 εκατ. ευρώ (94 εκατ. ευρώ το 2019) και κέρδη προ φόρων 63,3 εκατ. ευρώ έναντι 91,5 εκατ. ευρώ το 2019. Τα κέρδη μετά από φόρων ανήλθαν σε 48,7 εκατ. ευρώ έναντι 72 εκατ. ευρώ το 2019.

Στο τέλος του 2020 το ταμείο της ανερχόταν σε 170,8 εκατ. ευρώ έναντι 142,5 εκατ. ευρώ στο τέλος του 2019, ενώ αποπλήρωσε το δανεισμό από την ΕΤΕπ και απέδωσε στους μετόχους της κατά τη διάρκεια του 2020 122,6 εκατ. ευρώ.

Η εταιρεία αποφάσισε το περασμένο Φθινόπωρο τη διανομή προμερίσματος χρήσης 2020 ύψους 30 εκατ. ευρώ, ενώ με απόφαση της τακτικής γενικής συνέλευσης διανείμει στους μετόχους επιπρόσθετα 40,2 εκατ. ευρώ.

Στις 10 Μαρτίου 2021, με απόφαση της έκτακτης γενικής συνέλευσης προχώρησε σε μείωση του μετοχικού της κεφαλαίου κατά 82,82 εκατ. ευρώ, με την ταυτόχρονη ισόποση μετατροπή του σε δευτερογενές δάνειο.

Ειδικότερα, αποφασίστηκε ότι η μείωση του μετοχικού κεφαλαίου δεν θα καταβληθεί στους μετόχους, αλλά θα συμψηφιστεί με την υποχρέωση των μετόχων ως Ομολογιούχων να καταβάλουν στην εταιρεία το ισόποσο λόγω της κάλυψης του Ομολογιακού Δανείου.

Στη συνέχεια υπογράφηκε το πρόγραμμα έκδοσης κοινού δευτερεύοντος μη εμπραγμάτως εξασφαλισμένου ομολογιακού δανείου και σύμβαση κάλυψης και διάθεσης ομολογιών, συνολικού ποσού κεφαλαίου 82.824.000 Ευρώ.

Η κυκλοφορία στην Αττική Οδό ενώ υποχώρησε κατά 36,8% στο δίμηνο Ιανουαρίου-Φεβρουαρίου της φετινής χρονιάς άρχισε να ανακάμπτει από τον Μάρτιο (+5,65%) και τον Απρίλιο σημείωσε αύξηση περίπου 175% σε σχέση με τον αντίστοιχο περσινό μήνα. Η διοίκηση της εταιρείας αναφέρει ότι η χαλάρωση των μέτρων από τη κυβέρνηση δείχνει να περιορίζει τη περαιτέρω μείωση της κυκλοφορίας στον αυτοκινητόδρομο δίνοντας αισιόδοξες προβλέψεις για τη πορεία των εσόδων. Euro2day.gr

Γενικός Όρος περί αποποίησης ευθύνης (disclaimer):

Η παρούσα έκθεση έχει συνταχθεί και εκδοθεί από Depolas Investment Services, η οποία εποπτεύεται από την Ελληνική Επιτροπή Κεφαλαιαγοράς (Αρ. Αδείας 65/1991) και υπόκειται στους κανόνες συμπεριφοράς που ισχύουν για τις εταιρείες παροχής επενδυτικών υπηρεσιών (ΕΠΕΥ), όπως ορίζει η ελληνική νομοθεσία. Η έκθεση αυτή έχει εκδοθεί από την Depolas Investment Services και δεν επιτρέπεται να αναπαραχθεί με οποιοδήποτε τρόπο ή να παρέχεται σε οποιοδήποτε άλλο πρόσωπο. Κάθε πρόσωπο που λαμβάνει αντίγραφο της παρούσας, δια της αποδοχής της, δεσμεύεται και συμφωνεί ότι δεν θα το διανείμει ή δεν θα το διαθέσει σε οποιοδήποτε άλλο πρόσωπο. Οι πληροφορίες που περιέχονται στο παρόν έχουν ληφθεί από πηγές που θεωρούνται αξιόπιστες αλλά η Depolas Investment Services δεν τις έχει επαληθεύσει. Καμία ρητή ή σιωπηρή δέσμευση ή εγγύηση δεν παρέχεται ως προς την ακρίβεια, πληρότητα, ορθότητα καθώς και το επίκαιρο της αξιοπιστίας των πληροφοριών ή απόψεων που περιέχονται στο παρόν, το σύνολο των οποίων μπορεί να αλλάξει χωρίς προειδοποίηση. Καμία ευθύνη δεν αναλαμβάνεται από την Depolas Investment Services ή από οποιοδήποτε από τους διευθυντές, υπαλλήλους της, σε σχέση με το υπόλοιπο περιεχόμενο της παρούσας έκθεσης. Η έκθεση αυτή δεν αποτελεί προσφορά για αγορά ή πώληση ή πρόσκληση ή πρόταση προσφοράς για αγορά ή πώληση κινητών αξιών που αναφέρονται στο παρόν. Η Depolas Investment Services και τα τυχόν σχετιζόμενα με αυτή πρόσωπα ενδέχεται να κατέχουν θέσεις και να επηρεάζουν τις συναλλαγές σε τίτλους εταιριών που αναφέρονται στο παρόν. Η Depolas Investment Services και ένα πρόσωπο ή πρόσωπα συνδεόμενα με την εταιρεία μπορούν ενίοτε να ενεργούν για λογαριασμό τους σε συναλλαγές που είναι αντικείμενο έρευνας και αναφέρονται στις σχετικές εκθέσεις. Η Depolas Investment Services ενδέχεται να συναλλάσσεται και να επιδιώξει να συναλλάσσεται με τις εταιρείες που καλύπτονται στις εκθέσεις έρευνας. Ως εκ τούτου, οι επενδυτές πρέπει να γνωρίζουν ότι ενδέχεται να υπάρχει σύγκρουση συμφερόντων σε σχέση με την επιχείρηση, η οποία θα μπορούσε να επηρεάσει την αμεροληψία της παρούσας έκθεσης. Οι επενδυτές θα πρέπει να θεωρήσουν την έκθεση ως ένα μόνο παράγοντα για τη λήψη των αποφάσεων σε σχέση με τις επενδύσεις τους. Η επένδυση που εξετάζεται στην παρούσα έκθεση ενδέχεται να είναι ακατάλληλη για τους επενδυτές, ανάλογα με τους ειδικούς στόχους τους για επενδύσεις και την οικονομική τους θέση.

Κατά την ημερομηνία έκδοσης της παρούσας έκθεσης (που αναφέρεται στην πρώτη σελίδα της έκθεσης), η Depolas Investment Services ενεργεί ως ειδικός διαπραγματευτής για εισηγμένους τίτλους στο Χ.Α. που αναφέρονται στο site www.athexgroup.gr

Κατά την ημερομηνία έκδοσης της παρούσας έκθεσης (που αναφέρεται στην πρώτη σελίδα της έκθεσης), καμία από τις εταιρείες που αναφέρονται στην έκθεση αυτή δεν κατέχει περισσότερο από το 5% της Depolas Investment Services ή οποιαδήποτε από τις θυγατρικές της εταιρείες.

Η ΛΕΩΝ ΔΕΠΪΟΛΑΣ ΑΧΕΠΕΥ δεν έχει λάβει ούτε θα λάβει αμοιβή / αποζημίωση από την εταιρεία για την κατάρτιση της παρούσας έκθεσης.

Βεβαίωση Αναλυτή

Ο αναλυτής που είναι (εν όλω ή εν μέρει) υπεύθυνος για το περιεχόμενο αυτής της έκθεσης περί έρευνας στον τομέα των επενδύσεων, πιστοποιεί ότι όλες οι απόψεις σχετικά με τις εταιρείες και κινητές αξίες που περιέχονται στην παρούσα έκθεση αντικατοπτρίζουν με ακρίβεια τις προσωπικές απόψεις του αντίστοιχου συγγραφέα. Ο αναλυτής ή τουλάχιστον ένας από τους αναλυτές που αναφέρονται στην παρούσα έκθεση είναι πιστοποιημένοι ως «Αναλυτές Μετοχών και της Αγοράς» από την Ελληνική Επιτροπή Κεφαλαιαγοράς.

**Contact Details:
Depolas Investment Services**

1 Christou Lada Str., 10561, Athens

Tel: +30 2130998100

Fax: +30 210 3211618

Email: info@depolasaxe.gr

Web: www.depolas.gr