

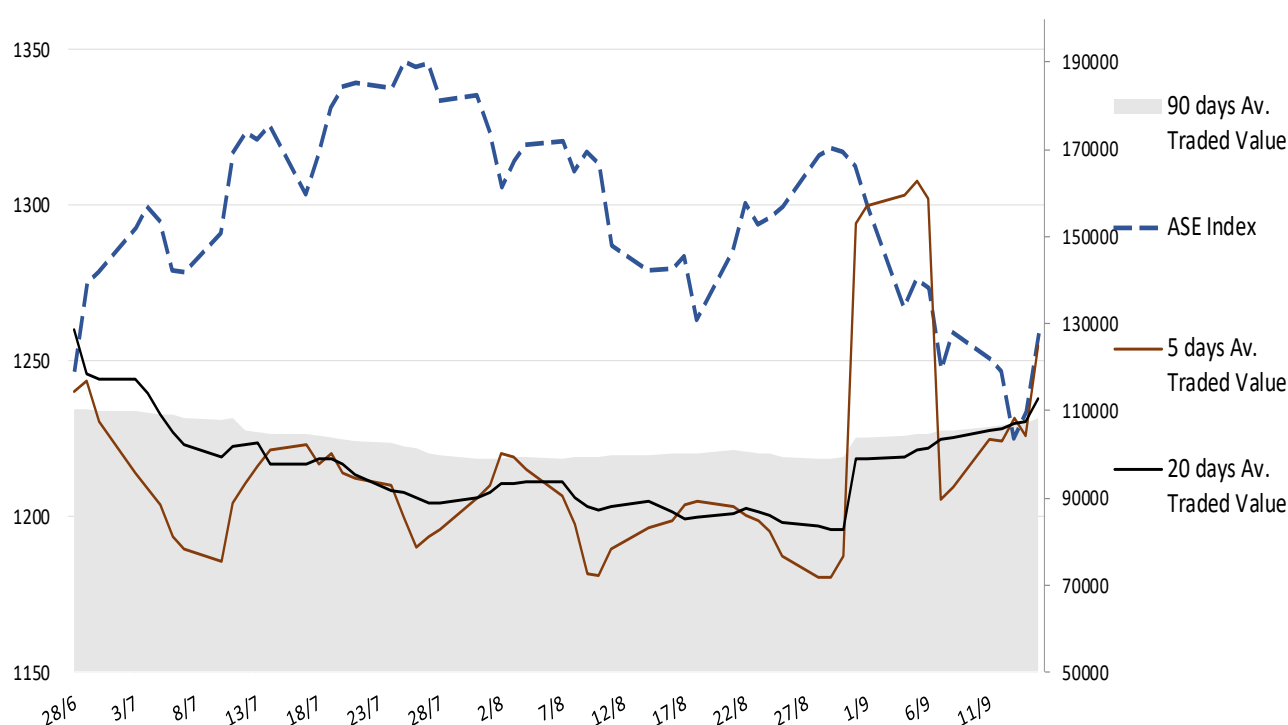
Σημείωμα

Η αναβάθμιση της χώρας κατά 2 βαθμίδες από την Moody's αυξάνει σημαντικά τις πιθανότητες για την ανάκτηση της επενδυτικής βαθμίδας από S&P και την Fitch και προσφέρει άλλη μία καλή αφορμή για αγορές. Θετικά βλέπουμε, επίσης, και τις εξαγγελίες του πρωθυπουργού στη ΔΕΘ. Από την άλλη, η διεθνής επενδυτική κοινότητα αναμένει διακαώς την απόφαση της FED την Τετάρτη με το βασικό σενάριο να μην βλέπει αύξηση επιτοκίων σε αυτήν την συνεδρίαση. Για τον ΓΔΧΑ, ενδέχεται να συνεχιστεί η ανοδική αντίδραση που ξεκίνησε την Πέμπτη, με τις 1280 μονάδες να αποτελούν σημείο ισορροπίας μεν, αλλά στα επίπεδα των 1300-1320 μονάδων εντοπίζονται οι μεγαλύτερες αντιστάσεις.

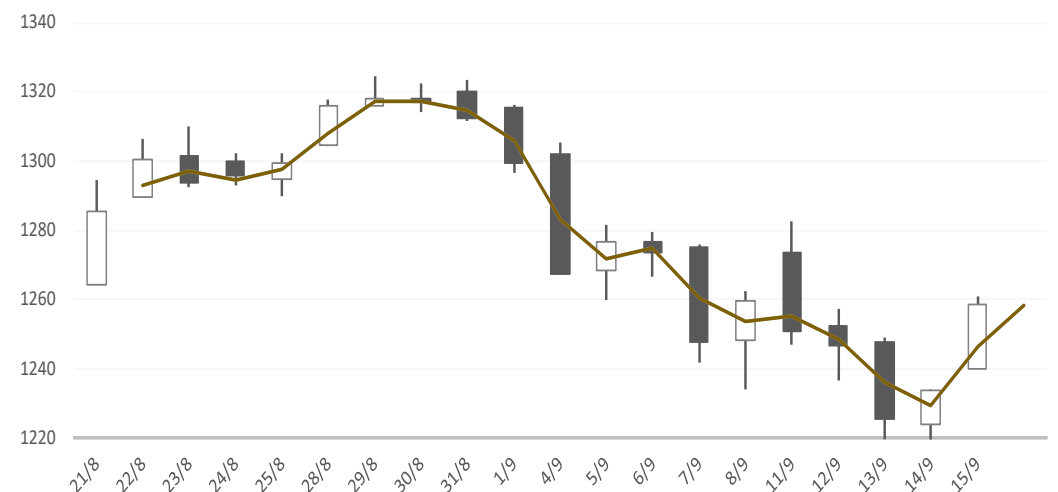
Gainers / Laggards FTSE/XA Large Cap

CENERGY HOLDINGS	6.54%	PLASTIKA KRITIS	-4.29%
MYTILINEOS S.A.	5.86%	EYDAP WATER	-2.75%
PIRAEUS FINANCIACIA	4.94%	AUTOHELLAS SA	-1.79%

ASE Index & 5d / 20d / 90d (000s €)
Average Daily Value Traded







ATHEX GEN INDEX



9/15/2023







BloombergOr Last Close Δ% (YTD) Δ% (dod)

	GENERAL	ASE	1,258.6	+35.4%	+2.01%
	FTASE 25	FTASE	3,062.5	+36.0%	+2.43%
	FTSEM 40	FTSEM	2,056.0	+45.7%	+1.83%
	FTSEA 140	FTSEA	730.6	+35.5%	+2.39%




WORLD

	MSCI WORLD	MXWO	2,961.0	+13.8%	-0.73%
	MSCI EMERG	MXEF	985.0	+3.0%	+0.29%




EUROPE

	SXXP 600	SXXP	461.9	+8.7%	+0.23%
	DAX	DAX	15,893.5	+14.1%	+0.56%
	FTSE 100	UKX	7,711.4	+3.5%	+0.50%
	CAC 40	CAC	7,378.8	+14.0%	+0.96%
	PSI 20	PSI20	6,203.9	+8.3%	-0.38%
	IBEX 35	IBEX	9,549.7	+16.0%	+0.01%
	FTSEMIB	FTSEMIB	28,895.4	+21.9%	+0.08%


N. AMERICA

	DOW JONES	DJI	34,618.2	+4.4%	-0.83%
	NASDAQ	CCMP	13,708.3	+31.0%	-1.56%
	S&P 500	SPX	4,450.3	+15.9%	-1.22%

ASIA

	NIKKEI 225	NIKI	32,473.7	+24.2%	+0.84%
	SHENZ 300	SHSZN	3,708.8	-4.2%	-0.66%
	HANG SENG	HSI	18,182.9	-8.1%	+0.75%

FOREX

	EUR/USD		1.0657	-0.4%	+0.13%
---	---------	--	--------	-------	--------

COMMODITIES

	BRENT	BRENT	93.93	+9.3%	+0.25%
	CRUDE OIL	NYMEX	90.77	+13.1%	+0.7%
	GOLD	GOLDS	1,923.91	+5.5%	+0.69%
	SILVER	XAG	23.04	-3.8%	+1.71%
	Nat GAS	NG1	2.64	-40.9%	-2.4%
	ALUMIN	LMAHDY	2,147.45	-8.6%	-1.65%
	COPPER	HG1	376.35	-1.2%	-0.5%

Data from bloomberg as of time : 09:15 Greek Time

Εταιρικές Ανακοινώσεις

- Σύμφωνα με το μοντέλο κλαδικής κατάταξης FTSE Russell | Industry Classification Benchmark (ICB), οι μετοχές της εταιρίας «**JUMBO A.E.E.**» θα διαπραγματεύονται στον υπερκλάδο ΟΑΣΗΣ «4040 - Εμπόριο» και στον κλάδο ΟΑΣΗΣ «40401010 - Διαφοροποιημένοι Έμποροι».

Οικονομικό Ημερολόγιο

ΩΡΑ	ΧΩΡΑ – ΓΕΓΟΝΟΣ	ΠΡΟΒΛΕΨΗ	ΠΡΟΗΓΟΥΜΕΝΟ
12:00	Ευρωζώνη: Δείκτης Τιμών Καταναλωτή (ετήσια) (Aug)	5,3%	5,3%
15:30	ΗΠΑ: Άδειες Κτιρίων (Aug)	1,441M	1,443M

Ειδησεογραφία

• ΔΕΗ: Έχουμε υποβάλλει προσφορά για το υδροηλεκτρικό στη Βόρεια Μακεδονία

Σε απάντηση σχετικού ερωτήματος της Επιτροπής Κεφαλαιαγοράς αναφορικά με δημοσιεύματα του Τύπου ότι το υπουργικό συμβούλιο της Δημοκρατίας της Βόρειας Μακεδονίας αποφάσισε να κατακυρώσει υπέρ της κοινοπραξίας ΔΕΗ – Archirodon την κατασκευή και εκμετάλλευση υδροηλεκτρικών έργων στη Δημοκρατία της Βόρειας Μακεδονίας, η ΔΕΗ Α.Ε. (“ΔΕΗ”) ανακοινώνει ότι:

Όπως έχει ενημερώσει το επενδυτικό κοινό με την από 3.5.2023 ανακοίνωσή της, η ΔΕΗ έχει υποβάλει, ως μέρος κοινοπρακτικού σχήματος με την Archirodon Group N.V (Archirodon), προσφορά στον διαγωνισμό που έχει προκηρύξει το Υπουργείο Περιβάλλοντος της Δημοκρατίας της Βόρειας Μακεδονίας για την κατασκευή και εκμετάλλευση του υδροηλεκτρικού έργου Cebren ισχύος 333MW καθώς και την εκμετάλλευση του εν λειτουργία υδροηλεκτρικού σταθμού Tikves ισχύος 116 MW, στον ποταμό Crna της γειτονικής χώρας.

Μέχρι σήμερα, το κοινοπρακτικό σχήμα ΔΕΗΔΕΗ +3,08% - Archirodon δεν έχει λάβει επίσημη ενημέρωση από την Αναθέτουσα Αρχή για την οριστική ανάθεση του έργου. Μετά τη λήψη της σχετικής επίσημης ενημέρωσης και την υπογραφή σχετικής σύμβασης, η ΔΕΗ θα προβεί σε νεότερη ανακοίνωση. Euro2day.gr

• Ελλάκτωρ: Καθαρά κέρδη 32 εκατ. ευρώ στο εξάμηνο

Σε συνέχεια της από 30.03.2023 συμφωνίας πώλησης της ΑΚΤΩΡ ΑΤΕ, η παρουσίαση των αποτελεσμάτων του Ομίλου ΕΛΛΑΚΤΩΡ για το α' εξάμηνο 2023, γίνεται διακριτά σε Συνεχιζόμενες Δραστηριότητες (Σ.Δ.), ήτοι όπως θα απεικονίζεται ο Όμιλος μετά την πώληση της ΑΚΤΩΡ και Διακοπείσες Δραστηριότητες (Δ.Δ.), οι οποίες περιλαμβάνουν την ΑΚΤΩΡ μέχρι 30.6.2023 και την δραστηριότητα των ανανεώσιμων πηγών ενέργειας μέχρι 31.12.2022. Βασικά Οικονομικά μεγέθη Ομίλου από Συνεχιζόμενες Δραστηριότητες.

Πωλήσεις €186 εκατ. για το Α' εξάμηνο '23, στα ίδια περίπου επίπεδα με το 6Μ2022.

Κέρδη προ Φόρων Τόκων και Αποσβέσεων (ΕΒΙΤΔΑ) για το Α' εξάμηνο '23 €94 εκατ., αύξηση 29% σε ετήσια βάση, με περιθώριο ΕΒΙΤΔΑ Σ.Δ. στο 51%.

Κέρδη προ Φόρων (ΚΠΦ) στο Α' εξάμηνο 2023 €46 εκατ., έναντι €12 εκατ. στο Α' εξάμηνο 2022.

Καθαρά Κέρδη για το Α' εξάμηνο 2023 €32 εκατ. έναντι ζημιών €0,3εκατ. πέρυσι.

Θετικές Λειτουργικές Ταμειακές Ροές ύψους €87 εκατ. για το Α' εξάμηνο 2023 έναντι €66 εκατ. κατά το Α' εξάμηνο 2022.

Αρνητικός Καθαρός Δανεισμός (καθαρή ρευστότητα) Ομίλου: €180 εκατ. στις 30.06.2023 έναντι €1522 εκατ. στις 31.12.2022.

Τα ταμειακά διαθέσιμα και άμεσα ρευστοποιήσιμα στοιχεία ενεργητικού του Ομίλου (συμπεριλαμβανομένου του Μορέα, εξαιρουμένων των Κατεχόμενων προς πώληση) ανήλθαν σε €413 εκατ. στις 30.06.2023 έναντι €406 εκατ. στο τέλος του 2022.

€840 εκατ. τα αναλογούντα ίδια κεφάλαια στους μετόχους της πλειοψηφίας.

Βασικά Οικονομικά μεγέθη Ομίλου (συμπεριλαμβανομένων των Διακοπεισών Δραστηριοτήτων).

Συνολικές Πωλήσεις Ομίλου €441 εκατ. μειωμένες κατά 8% σε σχέση με την αντίστοιχη περίοδο πέρυσι (€479 εκατ.) λόγω της μη ενσωμάτωσης πλέον του κλάδου Ανανεώσιμων Πηγών Ενέργειας (ΑΠΕ), η πώληση του οποίου ολοκληρώθηκε τον 12ο 2022.

Συνολικό ΕΒΙΤΔΑ Ομίλου διαμορφώθηκε σε €85 εκατ., ενώ στο Α' εξάμηνο του 2022 το συνολικό ΕΒΙΤΔΑ ήταν €117 εκατ.

Συνολικά ΚΠΦ Ομίλου διαμορφώθηκαν σε €30 εκατ. έναντι ΚΠΦ €31 εκατ. την αντίστοιχη περίοδο πέρυσι σημειώνοντας οριακή μείωση σε ετήσια βάση 4%. Συνολικά Καθαρά Κέρδη Ομίλου διαμορφώθηκαν σε €13 εκατ. έναντι €12 εκατ. την αντίστοιχη περίοδο πέρυσι, αύξηση 4%.

• Η κινεζική Alibaba σχεδιάζει επενδύσεις 2 δισ. δολ. στην Τουρκία

Ο κινεζικός όμιλος Alibaba ανακοίνωσε σχέδια για επένδυση 2 δισ. δολαρίων στην Τουρκία, μετά από συνάντηση της ηγεσίας του με τον πρόεδρο της χώρας Ταγίπ Ερντογάν, όπως μεταδίδει το πρακτορείο Bloomberg.

Ο επικεφαλής του κινεζικού κολοσσού, Μάικλ Έβανς, έκανε την ανακοίνωση μετά τη συνάντηση στην Κωνσταντινούπολη την Παρασκευή, σύμφωνα με δήλωση του τουρκικού βραχίονα του ομίλου, που ονομάζεται Trendyol. Ανέφερε ότι η εταιρεία έχει "εμπιστοσύνη στα υγιή οικονομικά μεγέθη της Τουρκίας" και έχει ήδη επενδύσει 1,4 δισεκατομμύρια δολάρια στη χώρα μέσω της Trendyol, της μεγαλύτερης αγοράς ηλεκτρονικού εμπορίου της Τουρκίας.

Ο Έβανς εξέφρασε την υποστήριξή του στα διεθνή σχέδια επέκτασης της Trendyol και υπογράμμισε ότι η Τουρκία έχει τη δυνατότητα να γίνει μία από τις κορυφαίες χώρες ηλεκτρονικών εξαγωγών, σύμφωνα με τη δήλωση. Δεν έδωσε λεπτομερείς πληροφορίες για το επενδυτικό ημερολόγιο, λέγοντας ότι το σχέδιο είναι για "την επόμενη περίοδο".

Η Trendyol έφτασε σε αποτίμηση 16,5 δισεκατομμυρίων δολαρίων το 2021, αντλώντας κεφάλαια από επενδυτές, συμπεριλαμβανομένων των SoftBank, General Atlantic, Qatar Investment Authority και του κρατικού επενδυτικού ταμείου του Αμπού Ντάμπι, ADQ. Η Trendyol έχει αναφέρει ότι η Alibaba κατέχει μερίδιο 76,1% στο μετοχικό της κεφάλαιο.

Η Τουρκία ξεκίνησε αντιμονοπωλιακή έρευνα κατά της Trendyol το 2021. Τον Ιούλιο, το ανώτατο δικαστήριο της Τουρκίας επικύρωσε έναν αυστηρότερο νόμο για τις εταιρείες ηλεκτρονικού εμπορίου, γεγονός που λογίστηκε ως πλήγμα για την εταιρεία.

Η απόφαση είχε σκοπό να βοηθήσει τις μικρότερες εταιρείες ηλεκτρονικού εμπορίου να ανταγωνιστούν τις μεγαλύτερες, μετά την ταχεία ανάπτυξη της σχετικής αγοράς από την πανδημία και εξής. Αργότερα, τον Ιούλιο, το Αντιμονοπωλιακό Συμβούλιο της Τουρκίας επέβαλε στην Trendyol πρόστιμο 61,3 εκατομμυρίων λιρών (2,3 εκατ. δολ.), λέγοντας ότι χρησιμοποίησε δεδομένα τρίτων προμηθευτών για να δώσει στις δικές της δραστηριότητες λιανικής αθέμιτο πλεονέκτημα. Capital.gr

Γενικός Όρος περί αποποίησης ευθύνης (disclaimer):

Η παρούσα έκθεση έχει συνταχθεί και εκδοθεί από Depolas Investment Services, η οποία εποπτεύεται από την Ελληνική Επιτροπή Κεφαλαιαγοράς (Αρ. Αδείας 65/1991) και υπόκειται στους κανόνες συμπεριφοράς που ισχύουν για τις εταιρείες παροχής επενδυτικών υπηρεσιών (ΕΠΕΥ), όπως ορίζει η ελληνική νομοθεσία. Η έκθεση αυτή έχει εκδοθεί από την Depolas Investment Services και δεν επιτρέπεται να αναπαραχθεί με οποιοδήποτε τρόπο ή να παρέχεται σε οποιοδήποτε άλλο πρόσωπο. Κάθε πρόσωπο που λαμβάνει αντίγραφο της παρούσας, δια της αποδοχής της, δεσμεύεται και συμφωνεί ότι δεν θα το διανείμει ή δεν θα το διαθέσει σε οποιοδήποτε άλλο πρόσωπο. Οι πληροφορίες που περιέχονται στο παρόν έχουν ληφθεί από πηγές που θεωρούνται αξιόπιστες αλλά η Depolas Investment Services δεν τις έχει επαληθεύσει. Καμία ρητή ή σιωπηρή δέσμευση ή εγγύηση δεν παρέχεται ως προς την ακρίβεια, πληρότητα, ορθότητα καθώς και το επίκαιρο της αξιοπιστίας των πληροφοριών ή απόψεων που περιέχονται στο παρόν, το σύνολο των οποίων μπορεί να αλλάξει χωρίς προειδοποίηση. Καμία ευθύνη δεν αναλαμβάνεται από την Depolas Investment Services ή από οποιοδήποτε από τους διευθυντές, υπαλλήλους της, σε σχέση με το υπόλοιπο περιεχόμενο της παρούσας έκθεσης. Η έκθεση αυτή δεν αποτελεί προσφορά για αγορά ή πώληση ή πρόσκληση ή πρόταση προσφοράς για αγορά ή πώληση κινητών αξιών που αναφέρονται στο παρόν. Η Depolas Investment Services και τα τυχόν σχετιζόμενα με αυτή πρόσωπα ενδέχεται να κατέχουν θέσεις και να επηρεάζουν τις συναλλαγές σε τίτλους εταιριών που αναφέρονται στο παρόν. Η Depolas Investment Services και ένα πρόσωπο ή πρόσωπα συνδεόμενα με την εταιρεία μπορούν ενίοτε να ενεργούν για λογαριασμό τους σε συναλλαγές που είναι αντικείμενο έρευνας και αναφέρονται στις σχετικές εκθέσεις. Η Depolas Investment Services ενδέχεται να συναλλάσσεται και να επιδιώξει να συναλλάσσεται με τις εταιρείες που καλύπτονται στις εκθέσεις έρευνας. Ως εκ τούτου, οι επενδυτές πρέπει να γνωρίζουν ότι ενδέχεται να υπάρχει σύγκρουση συμφερόντων σε σχέση με την επιχείρηση, η οποία θα μπορούσε να επηρεάσει την αμεροληψία της παρούσας έκθεσης. Οι επενδυτές θα πρέπει να θεωρήσουν την έκθεση ως ένα μόνο παράγοντα για τη λήψη των αποφάσεων σε σχέση με τις επενδύσεις τους. Η επένδυση που εξετάζεται στην παρούσα έκθεση ενδέχεται να είναι ακατάλληλη για τους επενδυτές, ανάλογα με τους ειδικούς στόχους τους για επενδύσεις και την οικονομική τους θέση.

Κατά την ημερομηνία έκδοσης της παρούσας έκθεσης (που αναφέρεται στην πρώτη σελίδα της έκθεσης), η Depolas Investment Services ενεργεί ως ειδικός διαπραγματευτής για εισηγμένους τίτλους στο Χ.Α. που αναφέρονται στο site www.athexgroup.gr

Κατά την ημερομηνία έκδοσης της παρούσας έκθεσης (που αναφέρεται στην πρώτη σελίδα της έκθεσης), καμία από τις εταιρείες που αναφέρονται στην έκθεση αυτή δεν κατέχει περισσότερο από το 5% της Depolas Investment Services ή οποιαδήποτε από τις θυγατρικές της εταιρείες.

Η ΛΕΩΝ ΔΕΠΪΟΛΑΣ ΑΧΕΠΕΥ δεν έχει λάβει ούτε θα λάβει αμοιβή / αποζημίωση από την εταιρεία για την κατάρτιση της παρούσας έκθεσης.

Βεβαίωση Αναλυτή

Ο αναλυτής που είναι (εν όλω ή εν μέρει) υπεύθυνος για το περιεχόμενο αυτής της έκθεσης περί έρευνας στον τομέα των επενδύσεων, πιστοποιεί ότι όλες οι απόψεις σχετικά με τις εταιρείες και κινητές αξίες που περιέχονται στην παρούσα έκθεση αντικατοπτρίζουν με ακρίβεια τις προσωπικές απόψεις του αντίστοιχου συγγραφέα. Ο αναλυτής ή τουλάχιστον ένας από τους αναλυτές που αναφέρονται στην παρούσα έκθεση είναι πιστοποιημένοι ως «Αναλυτές Μετοχών και της Αγοράς» από την Ελληνική Επιτροπή Κεφαλαιαγοράς.

**Contact Details:
Depolas Investment Services**

1 Christou Lada Str., 10561, Athens

Tel: +30 2130998100

Fax: +30 210 3211618

Email: info@depolasaxe.gr

Web: www.depolas.gr