

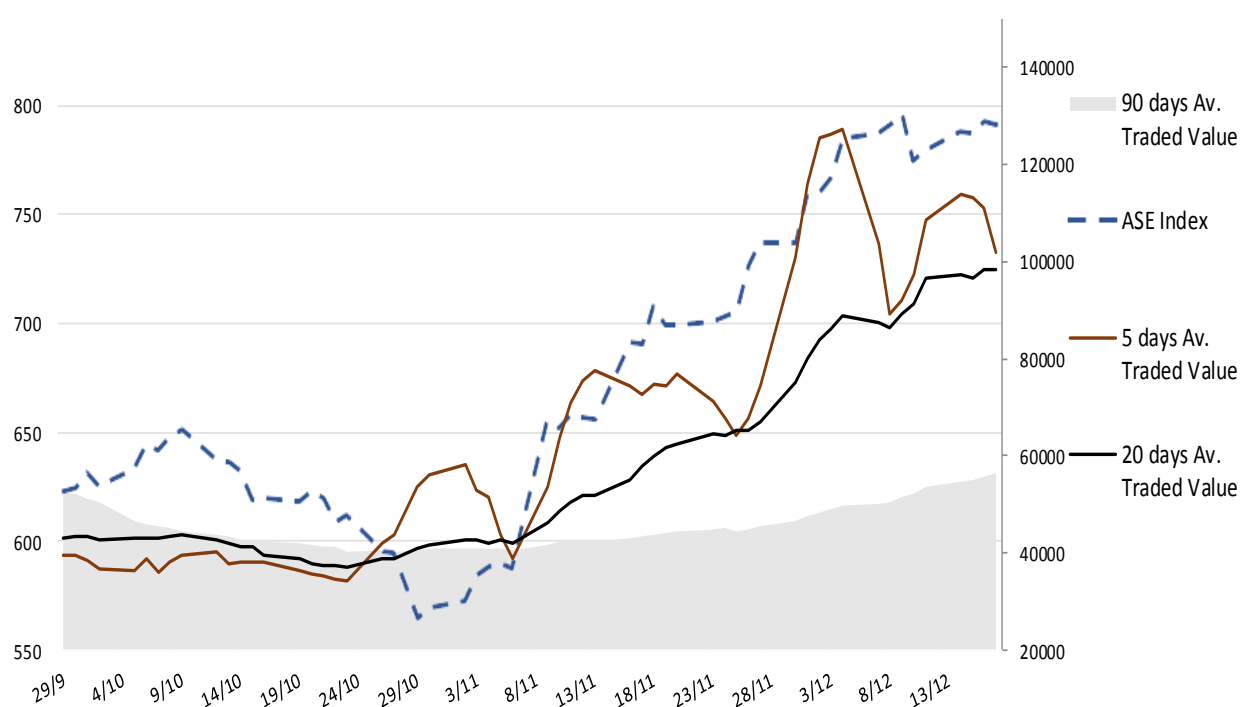
Σημείωμα

Με αρνητικό πρόσημο έκλεισε χθες ο ΓΔΧΑ κινούμενος σταθεροποιητικά στα τοπικά υψηλά. Παρόμοια ήταν και η εικόνα στο εξωτερικό. Στο μέτωπο της πανδημίας έχουμε την κατεπείγουσα έγκριση του εμβολίου της Moderna, ενώ εξετάζονται παρενέργειες που παρουσιάστηκαν σε μεμονωμένες περιπτώσεις στο εμβόλιο της Pfizer. Το επόμενο στοίχημα για τις αγορές είναι αν οι προσδοκίες για τον εμβολιασμό είναι αρκετές να τροφοδοτούν τους αγοραστές μέχρι να αποφύγουμε τον κίνδυνο αυστηρότερων περιορισμών. Επιπλέον, αξίζει να ενημερώσουμε για δημοσίευμα του Reuters που αναφέρει ότι οι ΗΠΑ υπό τον απερχόμενο πρόεδρο Τραμπ ενδέχεται να μπλοκάρουν και άλλες κινεζικές εταιρείες από την πρόσβαση τους σε αμερικανική τεχνολογία, όπως συνέβη με την Huawei. Μικτά ήταν τα χθεσινά μακροοικονομικά στοιχεία στις ΗΠΑ με την αγορά κατοικίας να δείχνει σημάδια βελτίωσης σε αντίθεση με την αγορά εργασίας. Σήμερα, έχουμε την λήξη των παραγώγων και την ολοκλήρωση των εξαμηνιαίων αναδιαρθρώσεων των μετοχικών δεικτών του ΧΑ.

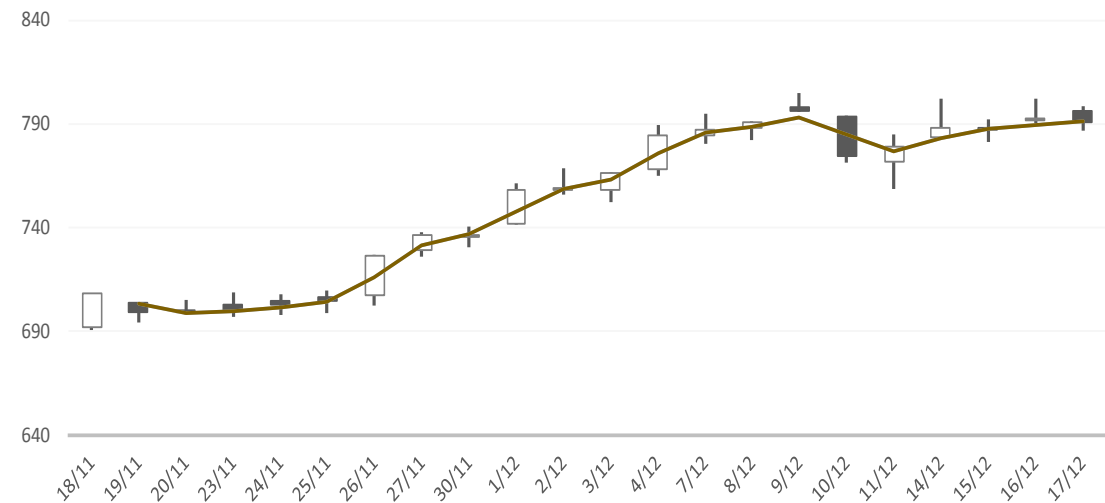
Gainers / Laggards FTSE/XA Large Cap

PLASTIKA KRITIS	3,31%	PIRAEUS BANK	-3,25%
SARANTIS	1,66%	VIOHALCO SA	-2,96%
HELLENIC EXCHANG	1,56%	OPAP SA	-1,88%

ASE Index & 5d / 20d / 90d (000s €)
Average Daily Value Traded







ATHEX GEN INDEX



17/12/2020








BloombergOr Last CloseΔ% (YTD) Δ% (dod)

	GENERAL	ASE	790,8	-13,7%	-0,2%
	FTASE 25	FTASE	1.892,0	-17,7%	-0,4%
	FTSEM 40	FTSEM	1.076,3	-9,9%	+0,0%
	FTSEA 140	FTSEA	462,6	-18,7%	-0,1%




WORLD

	MSCI WORLD	MXWO	2.674,9	+13,4%	+0,76%
	MSCI EMERG	MXEF	1.273,0	+14,2%	+0,72%




EUROPE

	SXXP 600	SXXP	397,3	-4,5%	+0,30%
	DAX	DAX	13.667,3	+3,2%	+0,75%
	FTSE 100	UKX	6.551,1	-13,1%	-0,30%
	CAC 40	CAC	5.549,5	-7,2%	+0,03%
	PSI 20	PSI20	4.825,5	-7,5%	+0,61%
	IBEX 35	IBEX	8.153,4	-14,6%	+0,17%
	FTSEMIB	FTSEMIB	22.012,1	-6,4%	+0,12%


N. AMERICA

	DOW JONES	DJI	30.303,4	+6,2%	+0,49%
	NASDAQ	CCMP	12.764,7	+42,3%	+0,84%
	S&P 500	SPX	3.722,5	+15,2%	+0,58%

ASIA

	NIKKEI 225	NIKI	26.806,7	+13,3%	+0,18%
	SHENZ 300	SHSZN	5.017,5	+22,5%	+1,28%
	HANG SENG	HSI	26.678,4	-5,4%	+0,82%

FOREX

	EUR/USD		1,2268	+9,4%	+0,56%
---	----------------	--	--------	-------	--------

COMMODITIES

	BRENT	BRENT	51,50	-22,0%	+0,82%
	CRUDE OIL	NYMEX	48,36	-20,8%	+1,1%
	GOLD	GOLDS	1.885,42	+24,3%	+1,11%
	SILVER	XAG	26,06	+46,0%	+2,90%
	Nat GAS	NG1	2,64	+20,4%	-1,53%
	ALUMIN	LMAHDY	2.040,50	+14,6%	+0,95%
	COPPER	HG1	359,70	+28,6%	+1,21%

Data from bloomberg as of time : 09:15 Greek Time

Εταιρικές Ανακοινώσεις

- Έκτακτη Γενική Συνέλευση της **Μυτιληναίος** ώρα 11.00 π.μ., στα γραφεία της έδρας της Εταιρείας στο Δήμο Αμαρουσίου Αττικής, οδός Αρτέμιδος αρ. 8.

Οικονομικό Ημερολόγιο

ΩΡΑ	ΧΩΡΑ – ΓΕΓΟΝΟΣ	ΠΡΟΒΛΕΨΗ	ΠΡΟΗΓΟΥΜΕΝΟ
09:00	Ηνωμένο Βασίλειο: Λιανικές Πωλήσεις (μηνιαία) (Nov)	-4,2%	1,2%
11:00	Γερμανία: Δείκτης Επιχειρηματικού Κλίματος Γερμανικού Ifo (Dec)	90,0	90,7

Ειδησεογραφία

- **Eurobank:** Έκτακτο κέρδος 24 εκατ. ευρώ από FPS

Έκτακτο έσοδο της τάξης των 24 εκατ. ευρώ κατέγραψε από τη συμμετοχή της στην doValue Greece (πρώην FPS) η Eurobank, καθώς πούλησε στον στρατηγικό της εταίρο ιταλικό όμιλο doValue το επιπρόσθετο ποσοστό 11,5%, που απέκτησε χάρη σε μια συγχώνευση.

Στις 3 Αυγούστου του 2020 τα Διοικητικά Συμβούλια των doValue Greece και doValue Συμμετοχών, που έχουν ως κοινό -βασικό- μέτοχο την ιταλική doValue S.p.A, αποφάσισαν την έναρξη διαδικασίας συγχώνευσης, με απορρόφηση της doValue Συμμετοχών από την doValue Greece. Ακολούθησε η έγκριση στις 22 Οκτωβρίου του σχεδίου σύμβασης συγχώνευσης από τα Δ.Σ των δύο εταιρειών.

Η doValue Συμμετοχών ιδρύθηκε για να αποτελέσει το όχημα ειδικού σκοπού (SPV), μέσω του οποίου ο ιταλικός όμιλος απέκτησε το 80% (2.096.000 μετοχές) του μετοχικού κεφαλαίου της FPS, που εν συνεχεία μετονόμασε σε doValue Greece. Ειδικότερα, η εταιρεία συστάθηκε στις 5 Ιουνίου, με αρχικό μετοχικό κεφάλαιο 98,15 εκατ. ευρώ. Την ίδια ημέρα κατέβαλε 210,9 εκατ. ευρώ στην Eurobank για το 80% της doValue Greece. Μέρος του τιμήματος καλύφθηκε με ίδια συμμετοχή και το υπόλοιπο με ενδοομιλικό δανεισμό, ύψους 113,5 εκατ. ευρώ, από τη doValue SpA.

Τώρα, ο όμιλος doValue, με τη συναίνεση της Eurobank, συγχώνευσε την εταιρεία ειδικού σκοπού με την doValue Greece, για να μεταφέρει το δανεισμό από την πρώτη στη δεύτερη, ώστε να εξυπηρετείται από τις ταμειακές ροές της εταιρείας διαχείρισης απαιτήσεων από δάνεια και πιστώσεις.

Κατά τη συγχώνευση οι 2.096.000 μετοχές της doValue Greece (σ.σ. το 80% του μετοχικού της κεφαλαίου), που κατέχει η doValue Συμμετοχών διαγράφηκαν, λόγω σύγχυσης, με μείωση του μετοχικού κεφαλαίου της doValue Greece κατά 335 χιλ. ευρώ.

Με την ολοκλήρωση της συγχώνευσης όλες οι υφιστάμενες μετοχές ακυρώθηκαν. Στη θέση τους εκδόθηκαν 134,6 εκατ. νέες κοινές ονομαστικές μετοχές της doValue Greece, ονομαστικής αξίας 1 ευρώ έκαστη. Με βάση τις προτεινόμενες σχέσεις ανταλλαγής, ο ιταλικός όμιλος doValue S.p.A, βρέθηκε, μετά τη συγχώνευση, να κατέχει το 68,5% της doValue Greece από 80%, ενώ το ποσοστό της Eurobank αυξήθηκε στο 31,5% από 20%.

Για να επανέλθει το ποσοστό του στη doValue Greece στο 80%, ο ιταλικός όμιλος κατέβαλε ποσό περίπου 24 εκατ. ευρώ στην Eurobank για να αγοράσει το 11,5% της εταιρείας διαχείρισης απαιτήσεων.

Σημειώνεται ότι η εμπορική αξία της doValue Greece στις 31 Αυγούστου εκτιμήθηκε από τη Deloitte ότι κυμαίνεται μεταξύ 287 με 333 εκατ. ευρώ, με κεντρική αξία τα 310 εκατ. ευρώ, ενώ η καθαρή θέση της απορροφούμενης doValue Συμμετοχών ανέρχεται σε 134,58 εκατ. ευρώ.

Με την ολοκλήρωση της συγχώνευσης, η doValue SpA, μητρική εταιρία της doValue Συμμετοχών, θα αναλάβει τη μακροπρόθεσμη ενδεχόμενη υποχρέωση της εταιρείας, η οποία σχετίζεται με το δικαίωμα earn-out, ύψους 40 εκατ. ευρώ, που θα καταβληθεί στην Eurobank, εφόσον επιτευχθούν προκαθορισμένοι στόχοι.

Βάσει του Service Level Agreement (SLA, με ημερ. 5.6.2020) η doValue Greece ανέλαβε τη διαχείριση των χαρτοφυλακίων της Eurobank, Pillar, Cairo, καθώς και του συνόλου των μη εξυπηρετούμενων ανοιγμάτων (Non Performing Exposures- NPEs) και των δανείων πρώιμης καθυστέρησης, για περίοδο 14 ετών, με προσυμφωνημένες αμοιβές. Η συνολική αξία των απαιτήσεων υπό διαχείριση της doValue Greece ανέρχεται σε περίπου 26,4 δισ. ευρώ.

Η doValue Greece εμφάνισε, στο διάστημα 1/1 με 30/08/2020, κύκλο εργασιών 53,1 εκατ. ευρώ και αποτελέσματα προ τόκων και φόρων 13,79 εκατ. ευρώ, όπως προκύπτει από τις προσωρινές οικονομικές καταστάσεις της 31ης Αυγούστου. Τα προ φόρων κέρδη ανήλθαν σε 13,6 εκατ. ευρώ και τα μετά από φόρους σε 10,1 εκατ. ευρώ. Κατά την περσινή χρονιά η doValue Greece εμφάνισε κύκλο εργασιών 44,13 εκατ. ευρώ, αυξημένο κατά 32%, σε σχέση με το 2018. Τα κέρδη προ φόρων ανήλθαν στα 4,1 εκατ. ευρώ και τα κέρδη μετά από φόρους στα 2,98 εκατ. ευρώ. Τα ίδια κεφάλαια μειώθηκαν στο τέλος του 2019 στα 3,35 εκατ. ευρώ έναντι 7,78 εκατ. ευρώ στο τέλος του 2018, συνεπεία της επιστροφής κεφαλαίου, ύψους 7,25 εκατ. ευρώ, ποσό που αποδόθηκε στην Eurobank, τον Απρίλιο του 2020. Euro2day.gr

- **Attica Bank:** Ζημιές προ φόρων 33,8 εκατ. ευρώ στο εννεάμηνο

Αύξηση των καθαρών εσόδων από τόκους αλλά και διεύρυνση ζημιών εμφάνισε στο εννεάμηνο της τρέχουσας χρήσης ο όμιλος της Attica Bank. Ειδικότερα, σύμφωνα με τα στοιχεία που δημοσίευσε η τράπεζα, το σύνολο του ενεργητικού του Ομίλου ανήλθε σε 3,6 δισ. ευρώ και η διάρθρωσή του παρέμεινε σταθερή.

Οι χορηγήσεις προ προβλέψεων διαμορφώθηκαν σε 1,8 δισ. ευρώ, ενώ οι χορηγήσεις μετά από προβλέψεις ανήλθαν σε 1,5 δισ. ευρώ, χωρίς αξιόλογη μεταβολή σε σχέση με την 31.12.2019. Οι νέες χρηματοδοτήσεις και αναχρηματοδοτήσεις για τη χρήση ανήλθαν σε 215 εκατ. ευρώ περίπου. Οι συσσωρευμένες προβλέψεις απομείωσης δανείων και απαιτήσεων κατά πελατών ανήλθαν σε 317 εκατ. ευρώ. Ο Δείκτης Δανείων (μετά από προβλέψεις) προς Καταθέσεις ανήλθε σε 58,3% κατά την 30.09.2020 και εμφανίζεται οριακά μειωμένος έναντι της 31.12.2019 (59,3%). Οι καταθέσεις διαμορφώθηκαν σε 2,7 δισ. ευρώ αυξημένες κατά 1,7% σε σχέση με την 31.12.2019. Τα ίδια κεφάλαια ανήλθαν σε €454 εκατ., παρουσιάζοντας μείωση 8,1% σε σχέση με το κλείσιμο του έτους 2019.

Τα καθαρά έσοδα από τόκους αυξήθηκαν κατά περίπου 17,6%, κυρίως λόγω της μείωσης του κόστους χρηματοδότησης κατά 20%, σε σχέση με τη συγκριτική περίοδο. Τα έσοδα από αμοιβές και προμήθειες μειώθηκαν σε σχέση με την 30.09.2019 (κατά 12,7%) και διαμορφώθηκαν σε 9,09 εκατ. ευρώ.

Τα αποτελέσματα από πράξεις επί του επενδυτικού χαρτοφυλακίου παρουσιάζουν σημαντική αύξηση σε σχέση με τα αντίστοιχα της αντίστοιχης περιόδου και διαμορφώνονται σε 10,7 εκατ. ευρώ.

Οι αμοιβές και τα έξοδα προσωπικού παρουσίασαν οριακή αύξηση κατά 1,6% κατά την κλειόμενη περίοδο έναντι της αντίστοιχης περιόδου για τον Όμιλο. Τα γενικά λειτουργικά έξοδα προ προβλέψεων εμφανίζουν μείωση σε ποσοστό 12,0% έναντι της αντίστοιχης περιόδου του 2019.

Οι συνολικές προβλέψεις για το εννεάμηνο 2020 ανήλθαν σε 37,9 εκατ. ευρώ αποτελούμενες από προβλέψεις για απομείωση δανείων και απαιτήσεων κατά πελατών ύψους 36,2 εκατ. ευρώ, προβλέψεις απομείωσης στοιχείων εκτός ισολογισμού ύψους 1,4 εκατ. ευρώ και προβλέψεις 0,3 εκατ. ευρώ για απομείωση λοιπών χρηματοοικονομικών στοιχείων.

Οι ζημιές προ φόρων διαμορφώθηκαν σε 33,8 εκατ. ευρώ, έναντι 16,7 εκατ. ευρώ σε σχέση με την αντίστοιχη περσινή περίοδο (30.09.2019), λόγω της αναγνώρισης σημαντικού ύψους προβλέψεων πιστωτικού κινδύνου στην τρέχουσα περίοδο. Capital.gr

Γενικός Όρος περί αποποίησης ευθύνης (disclaimer):

Η παρούσα έκθεση έχει συνταχθεί και εκδοθεί από Depolas Investment Services, η οποία εποπτεύεται από την Ελληνική Επιτροπή Κεφαλαιαγοράς (Αρ. Αδείας 65/1991) και υπόκειται στους κανόνες συμπεριφοράς που ισχύουν για τις εταιρείες παροχής επενδυτικών υπηρεσιών (ΕΠΕΥ), όπως ορίζει η ελληνική νομοθεσία. Η έκθεση αυτή έχει εκδοθεί από την Depolas Investment Services και δεν επιτρέπεται να αναπαραχθεί με οποιοδήποτε τρόπο ή να παρέχεται σε οποιοδήποτε άλλο πρόσωπο. Κάθε πρόσωπο που λαμβάνει αντίγραφο της παρούσας, δια της αποδοχής της, δεσμεύεται και συμφωνεί ότι δεν θα το διανείμει ή δεν θα το διαθέσει σε οποιοδήποτε άλλο πρόσωπο. Οι πληροφορίες που περιέχονται στο παρόν έχουν ληφθεί από πηγές που θεωρούνται αξιόπιστες αλλά η Depolas Investment Services δεν τις έχει επαληθεύσει. Καμία ρητή ή σιωπηρή δέσμευση ή εγγύηση δεν παρέχεται ως προς την ακρίβεια, πληρότητα, ορθότητα καθώς και το επίκαιρο της αξιοπιστίας των πληροφοριών ή απόψεων που περιέχονται στο παρόν, το σύνολο των οποίων μπορεί να αλλάξει χωρίς προειδοποίηση. Καμία ευθύνη δεν αναλαμβάνεται από την Depolas Investment Services ή από οποιοδήποτε από τους διευθυντές, υπαλλήλους της, σε σχέση με το υπόλοιπο περιεχόμενο της παρούσας έκθεσης. Η έκθεση αυτή δεν αποτελεί προσφορά για αγορά ή πώληση ή πρόσκληση ή πρόταση προσφοράς για αγορά ή πώληση κινητών αξιών που αναφέρονται στο παρόν. Η Depolas Investment Services και τα τυχόν σχετιζόμενα με αυτή πρόσωπα ενδέχεται να κατέχουν θέσεις και να επηρεάζουν τις συναλλαγές σε τίτλους εταιριών που αναφέρονται στο παρόν. Η Depolas Investment Services και ένα πρόσωπο ή πρόσωπα συνδεόμενα με την εταιρεία μπορούν ενίοτε να ενεργούν για λογαριασμό τους σε συναλλαγές που είναι αντικείμενο έρευνας και αναφέρονται στις σχετικές εκθέσεις. Η Depolas Investment Services ενδέχεται να συναλλάσσεται και να επιδιώξει να συναλλάσσεται με τις εταιρείες που καλύπτονται στις εκθέσεις έρευνας. Ως εκ τούτου, οι επενδυτές πρέπει να γνωρίζουν ότι ενδέχεται να υπάρχει σύγκρουση συμφερόντων σε σχέση με την επιχείρηση, η οποία θα μπορούσε να επηρεάσει την αμεροληψία της παρούσας έκθεσης. Οι επενδυτές θα πρέπει να θεωρήσουν την έκθεση ως ένα μόνο παράγοντα για τη λήψη των αποφάσεων σε σχέση με τις επενδύσεις τους. Η επένδυση που εξετάζεται στην παρούσα έκθεση ενδέχεται να είναι ακατάλληλη για τους επενδυτές, ανάλογα με τους ειδικούς στόχους τους για επενδύσεις και την οικονομική τους θέση.

Κατά την ημερομηνία έκδοσης της παρούσας έκθεσης (που αναφέρεται στην πρώτη σελίδα της έκθεσης), η Depolas Investment Services ενεργεί ως ειδικός διαπραγματευτής για εισηγμένους τίτλους στο Χ.Α. που αναφέρονται στο site www.athexgroup.gr

Κατά την ημερομηνία έκδοσης της παρούσας έκθεσης (που αναφέρεται στην πρώτη σελίδα της έκθεσης), καμία από τις εταιρείες που αναφέρονται στην έκθεση αυτή δεν κατέχει περισσότερο από το 5% της Depolas Investment Services ή οποιαδήποτε από τις θυγατρικές της εταιρείες.

Η ΛΕΩΝ ΔΕΠΪΟΛΑΣ ΑΧΕΠΕΥ δεν έχει λάβει ούτε θα λάβει αμοιβή / αποζημίωση από την εταιρεία για την κατάρτιση της παρούσας έκθεσης.

Βεβαίωση Αναλυτή

Ο αναλυτής που είναι (εν όλω ή εν μέρει) υπεύθυνος για το περιεχόμενο αυτής της έκθεσης περί έρευνας στον τομέα των επενδύσεων, πιστοποιεί ότι όλες οι απόψεις σχετικά με τις εταιρείες και κινητές αξίες που περιέχονται στην παρούσα έκθεση αντικατοπτρίζουν με ακρίβεια τις προσωπικές απόψεις του αντίστοιχου συγγραφέα. Ο αναλυτής ή τουλάχιστον ένας από τους αναλυτές που αναφέρονται στην παρούσα έκθεση είναι πιστοποιημένοι ως «Αναλυτές Μετοχών και της Αγοράς» από την Ελληνική Επιτροπή Κεφαλαιαγοράς.

**Contact Details:****Depolas Investment Services**

1 Christou Lada Str., 10561, Athens

Tel: +30 2130998100

Fax: +30 210 3211618

Email: info@depolasaxe.grWeb: www.depolas.gr