

## Σημείωμα

Ο Γενικός Δείκτης (ΓΔ) του ΧΑ έκλεισε 0,93% χαμηλότερα στις 487,35 μονάδες με αξία συναλλαγών ύψους 60 εκατ. ευρώ συμπεριλαμβανομένων 4 εκατ ευρώ σε προσυμφωνημένες συναλλαγές.

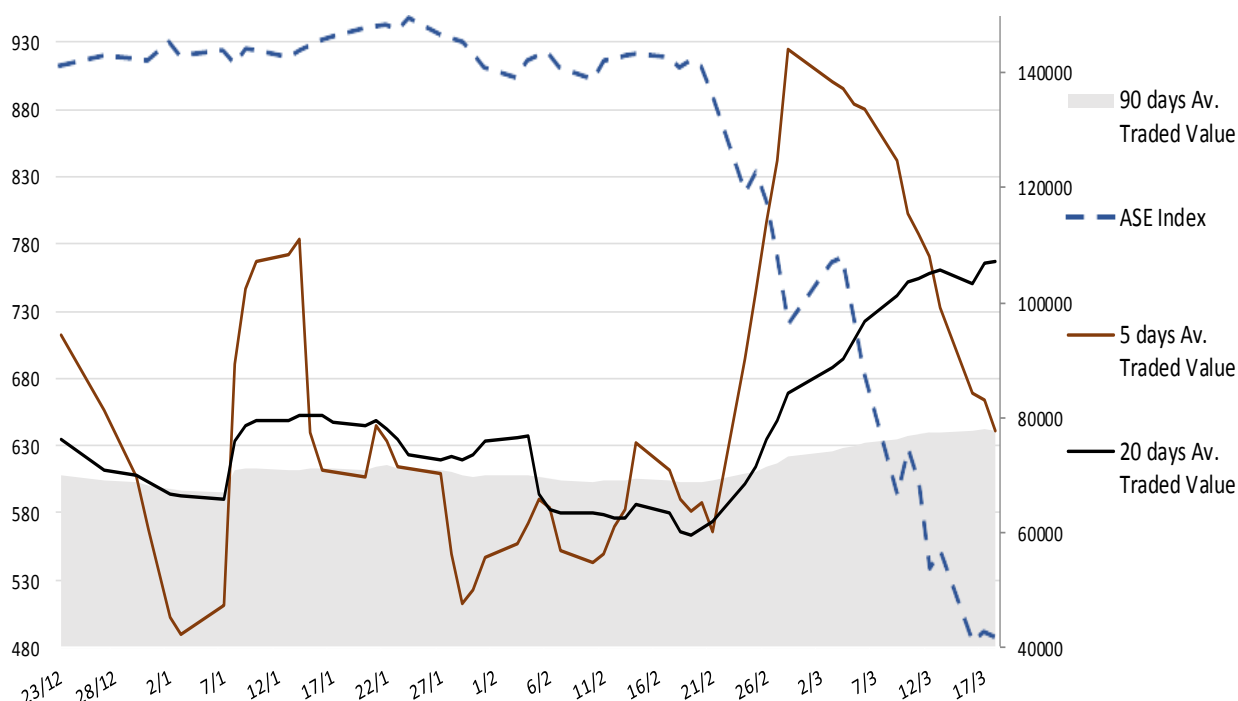
Η μεταβλητότητα συνέχισε στο ΧΑ με τις τράπεζες να υποχωρούν έντονα σε μεγάλο μέρος της συνεδρίασης. Τα οικονομικά αποτελέσματα της Motor Oil που ανακοινώθηκαν μετά τη συνεδρίαση ήταν λίγο πιο αδύναμα από το αναμενόμενο.

Στο επίκεντρο η πορεία των διεθνών αγορών εν μέσω της αδύναμης επενδυτικής ψυχολογίας λόγω της εξάπλωσης του κορωνοϊού.

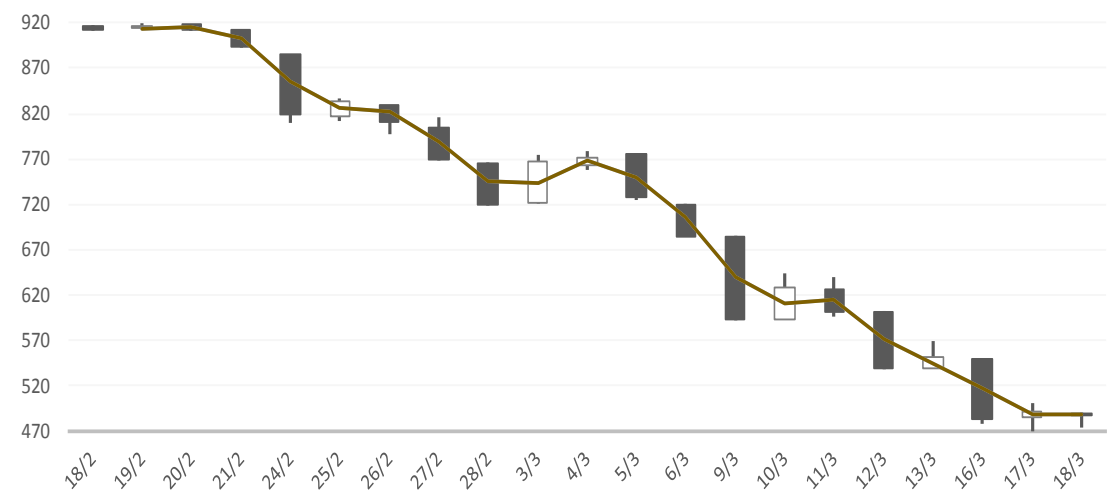
### Gainers / Laggards FTSE/XA Large Cap

HELLENIC TELECOM	7,49%	MOTOR OIL-HELLAS	-14,43%
TITAN CEMENT INT	5,06%	NATL BANK GREECE	-11,38%
PUBLIC POWER COR	4,14%	ALPHA BANK AE	-9,99%

ASE Index & 5d / 20d / 90d (000s €)  
Average Daily Value Traded







### ATHEX GEN INDEX



18/3/2020








BloombergOr Last CloseΔ% (YTD) Δ% (dod)

	GENERAL	ASE	487,4	-46,8%	-0,93%
	FTASE 25	FTASE	1.176,1	-48,8%	-1,12%
	FTSEM 40	FTSEM	703,9	-41,1%	+0,70%
	FTSEA 140	FTSEA	292,8	-48,5%	-1,06%




### WORLD

	MSCI WORLD	MXWO	1.682,3	-28,7%	-5,12%
	MSCI EMERG	MXEF	787,8	-29,3%	-4,70%




### EUROPE

	SXXP 600	SXXP	279,7	-32,7%	-3,92%
	DAX	DAX	8.441,7	-36,3%	-5,56%
	FTSE 100	UKX	5.080,6	-32,6%	-4,05%
	CAC 40	CAC	3.754,8	-37,2%	-5,94%
	PSI 20	PSI20	3.641,8	-30,2%	-5,03%
	IBEX 35	IBEX	6.274,8	-34,3%	-3,44%
	FTSEMIB	FTSEMIB	15.120,5	-35,7%	-1,27%


### N. AMERICA

	DOW JONES	DJI	19.898,9	-30,3%	-6,30%
	NASDAQ	CCMP	6.989,8	-22,1%	-4,70%
	S&P 500	SPX	2.398,1	-25,8%	-5,18%


### ASIA

	NIKKEI 225	NIKI	16.726,6	-29,3%	-1,68%
	SHENZ 300	SHSZN	3.636,3	-11,2%	-1,98%
	HANG SENG	HSI	22.291,8	-20,9%	-4,18%

### FOREX

	EUR/USD		1,0915	-2,7%	-0,75%
---	---------	--	--------	-------	--------

### COMMODITIES

	BRENT	BRENT	24,88	-62,3%	-13,40%
	CRUDE OIL	NYMEX	20,37	-66,6%	-24,4%
	GOLD	GOLDS	1.486,05	-2,1%	-2,76%
	SILVER	XAG	11,98	-32,9%	-5,03%
	Nat GAS	NG1	1,60	-26,7%	-7,23%
	ALUMIN	LMAHDY	1.626,25	-8,7%	-0,25%
	COPPER	HG1	216,05	-22,8%	-6,69%

Data from bloomberg as of time : 09:15 Greek Time

## Εταιρικές Ανακοινώσεις

- Κατόπιν της απόφασης της εταιρίας "ΟΡΓΑΝΙΣΜΟΣ ΠΡΟΓΝΩΣΤΙΚΩΝ ΑΓΩΝΩΝ ΠΟΔΟΣΦΑΙΡΟΥ Α.Ε." να προπληρώσει το σύνολο της ονομαστικής αξίας των ομολογιών που έχει εκδώσει, οι ομολογίες της εταιρίας αφαιρούνται από τα συστήματα διαπραγμάτευσης του Χρηματιστηρίου Αθηνών.

## Οικονομικό Ημερολόγιο

ΩΡΑ	ΧΩΡΑ – ΓΕΓΟΝΟΣ	ΠΡΟΒΛΕΨΗ	ΠΡΟΗΓΟΥΜΕΝΟ
14.30	ΗΠΑ: Αρχικές Αιτήσεις Επιδόματος Ανεργίας	220K	211K
14.30	ΗΠΑ: Ομοσπονδιακός Δείκτης Βιομηχανιών Philadelphia (Mar)	10,0	36,7

## Ειδησεογραφία

- Έκτακτο πακέτο-μαμούθ ύψους 750 δισ. ευρώ από την ΕΚΤ – Αγοράζει και ελληνικά ομόλογα

Έκτακτο πακέτο "πανδημίας" αποφάσισε το Δ.Σ της ΕΚΤ ξεκινώντας νέο προσωρινό πρόγραμμα αγοράς assets (εταιρικών και κρατικών ομολόγων) ύψους 750 δισ. ευρώ στο οποίο θα συμπεριλάβει και τις αγορές ελληνικών ομολόγων καθώς όπως τόνισε, παρόλο που η Ελλάδα δεν είναι επιλέξιμη στα "συνήθη" πρόγραμμα αγορών της, ωστόσο παρέχει πλέον στη χώρα μας waiver επιλεξιμότητας.

Σημειώνεται ότι η απόφαση της ΕΚΤ δίνει δυνατότητα αγοράς περίπου 12 δισ. ευρώ ελληνικών ομολόγων.

Πιο αναλυτικά, η ΕΚΤ αποφάσισε τα εξής:

1) Να ξεκινήσει ένα νέο προσωρινό πρόγραμμα αγοράς εταιρικών και κρατικών τίτλων για την αντιμετώπιση των σοβαρών κινδύνων στον μηχανισμό μετάδοσης της νομισματικής πολιτικής και τις προοπτικές της ευρωζώνης που δημιουργεί η εξάπλωση και κλιμάκωση του κορονοϊού. Το νέο "έκτακτο πρόγραμμα αγοράς στοιχείων ενεργητικού για την πανδημία" θα έχει συνολικό ύψος 750 δισ. ευρώ.

Οι αγορές θα πραγματοποιηθούν μέχρι το τέλος του 2020 και θα περιλαμβάνουν όλες τις κατηγορίες assets που είναι επιλέξιμες στο πλαίσιο του υφιστάμενου προγράμματος αγοράς περιουσιακών στοιχείων.

Για τις αγορές κρατικών τίτλων, θα εξακολουθήσει να ισχύει η κλειδα κεφαλαίου (capital key) των εθνικών κεντρικών τραπεζών. Παράλληλα, οι αγορές στο πλαίσιο του νέου προγράμματος θα διεξαχθούν με ευέλικτο τρόπο. Αυτό επιτρέπει διακυμάνσεις στην κατανομή των ροών των αγορών μεταξύ των διαφόρων κατηγοριών περιουσιακών στοιχείων.

Η ΕΚΤ δίνει στην Ελλάδα ειδικό waiver έτσι ώστε οι τίτλοι που εκδίδονται από την ελληνική κυβέρνηση θα μπορούν να συμπεριλαμβάνονται σε αυτό το έκτακτο πρόγραμμα.

Το Διοικητικό Συμβούλιο θα τερματίσει τις αγορές μόλις κρίνει ότι η κρίση του κορονοϊού έχει τελειώσει, αλλά σε κάθε περίπτωση όχι πριν από το τέλος του 2020.

2) Να επεκταθεί το φάσμα των επιλέξιμων περιουσιακών στοιχείων στο πλαίσιο του προγράμματος αγοράς του εταιρικού τομέα (CSPP) σε μη χρηματοοικονομικούς τίτλους και έτσι όλα τα εταιρικά ομόλογα επαρκούς πιστωτικής ποιότητας είναι επιλέξιμα για αγορά.

(3) Να διευκολυνθούν τα πρότυπα εγγυήσεων (collateral standards) προσαρμόζοντας τις κυριότερες παραμέτρους κινδύνου του πλαισίου εγγυήσεων.

Συγκεκριμένα, η ΕΚΤ θα επεκτείνει το Additional Credit Claims (ACC) για να συμπεριλάβει απαιτήσεις σχετικά με τη χρηματοδότηση του εταιρικού τομέα. Αυτό θα εξασφαλίσει ότι οι αντισυμβαλλόμενοι θα μπορούν να συνεχίσουν να αξιοποιούν πλήρως τις πράξεις αναχρηματοδότησης του Ευρωσυστήματος.

Όπως τονίζει η ΕΚΤ σε σχετική ανακοίνωσή της, δεσμεύεται να αναλάβει τον ρόλο της στην υποστήριξη όλων των πολιτών της ευρωζώνης σε αυτούς τους εξαιρετικά δύσκολους καιρούς. Για τον σκοπό αυτό, θα διασφαλίσει ότι όλοι οι τομείς της οικονομίας θα μπορούν να επωφεληθούν από υποστηρικτικές συνθήκες χρηματοδότησης που θα τους επιτρέψουν να απορροφήσουν αυτό το σοκ. Αυτό ισχύει και για τις οικογένειες, τις επιχειρήσεις, τις τράπεζες και τις κυβερνήσεις.

Το Διοικητικό Συμβούλιο της ΕΚΤ θα πράξει ό,τι είναι αναγκαίο στο πλαίσιο της εντολής του. Είναι πλήρως προετοιμασμένο να αυξήσει το μέγεθος των προγραμμάτων αγοράς assets και να προσαρμόσει τη σύνθεσή τους, όσο χρειαστεί και για όσο χρειαστεί. Θα εξετάσει όλες τις επιλογές και όλα τα ενδεχόμενα για την υποστήριξη της οικονομίας κατά τη διάρκεια αυτού του σοκ.

Όπως τονίζει, στον βαθμό που ορισμένα αυτό-επιβαλλόμενα όρια ενδέχεται να παρεμποδίσουν τη δράση που καλείται να λάβει η ΕΚΤ για να εκπληρώσει την εντολή της, το Διοικητικό Συμβούλιο θα εξετάσει την αναθεώρησή τους εάν κριθεί αναγκαίο για να κάνει τη δράση του ανάλογη με τους κινδύνους που αντιμετωπίζουμε όλοι. Η ΕΚΤ δεν θα ανεχτεί κινδύνους για την ομαλή μετάδοση της νομισματικής της πολιτικής σε όλες τις χώρες ευρωζώνης. Capital.gr

- Motor Oil: Στα 224,23 εκατ. τα κέρδη του 2019

Ο κύκλος εργασιών του Ομίλου της Motor Oil διαμορφώθηκε τη χρήση 2019 σε Ευρώ 9,37 δισ. έναντι 9,51 δισ. τη χρήση 2018 παρουσιάζοντας μείωση κατά 1,54%. Στην εν λόγω εξέλιξη συνέβαλε η μείωση του μέσου όρου των τιμών των προϊόντων πετρελαίου (εκφρασμένες σε Δολάρια Η.Π.Α.) κατά 9,76% ενώ μέρος της μείωσης του κύκλου εργασιών αντισταθμίστηκε από την ενδυνάμωση του Δολαρίου Η.Π.Α. έναντι του Ευρώ (μέση ισοτιμία) κατά 5,2%. Ο όγκος πωλήσεων του Ομίλου ήταν οριακά αυξημένος (0,21%).

Για τη χρήση 2019 ο Όμιλος είχε έσοδα από παροχή υπηρεσιών το 75% περίπου των οποίων αφορούσε δραστηριότητες τις NRG A.E και το υπόλοιπο δραστηριότητες της OFC ΥΠΗΡΕΣΙΕΣ ΑΕΡΟΠΟΡΙΚΟΥ ΚΑΥΣΙΜΟΥ Α.Ε καθώς και αποθήκευτρα και σχετιζόμενες υπηρεσίες. Από την ανάλυση των στοιχείων όγκου των πωλήσεων προκύπτει ο έντονα εξαγωγικός χαρακτήρας του Ομίλου αφού οι πωλήσεις εξωτερικού και Ναυτιλίας ανήλθαν σε 77,67% επί του συνολικού όγκου των πωλήσεων το 2019 έναντι 78,30 % το 2018 καθώς και η σημαντική συμμετοχή της βιομηχανικής δραστηριότητας (διαμορφώθηκε σε 80,28% επί του συνολικού όγκου των πωλήσεων το 2019 έναντι 85,24% το 2018). Τα Κέρδη προ Τόκων, Αποσβέσεων και Φόρων (EBITDA) του Ομίλου διαμορφώθηκαν το 2019 σε Ευρώ 473.952 χιλ. από Ευρώ 495.112 χιλ. το 2018 (μείωση 4,27%) και της Εταιρίας σε Ευρώ 359.607 χιλ. το 2019 από Ευρώ 411.083 χιλ. το 2018 (μείωση 12,52 %).

Τα Κέρδη προ Φόρων του Ομίλου διαμορφώθηκαν τη χρήση 2019 σε Ευρώ 303.431 χιλ. έναντι Κερδών Ευρώ 355.395 χιλ. τη χρήση 2018 (μείωση 14,62%). Τα Κέρδη μετά από φόρους του Ομίλου διαμορφώθηκαν τη χρήση 2019 σε Ευρώ 224.234 χιλ. έναντι Κερδών Ευρώ 254.713 χιλ. τη χρήση 2018. Το τέταρτο τρίμηνο, τα αναπροσαρμοσμένα καθαρά κέρδη του ομίλου ανήλθαν στα 32 εκατ. ευρώ, με τα αναπροσαρμοσμένα EBITDA να διαμορφώνονται στα 78 εκατ. ευρώ.

Η Διοίκηση της Εταιρίας συνεπής στην πολιτική της για τη μεγιστοποίηση της μερισματικής απόδοσης των μετόχων της θα προτείνει στην ερχόμενη Ετήσια Τακτική Γενική Συνέλευση τη διανομή συνολικού μερίσματος για τη χρήση 2019 ποσού Ευρώ 127.400.427 (ή Ευρώ 1,15 ανά μετοχή).

Σημειώνεται ότι έχει ήδη καταβληθεί και αναγνωρισθεί ως προμέρισμα χρήσης 2019 ποσό Ευρώ 38.774.043 (ή Ευρώ 0,35 ανά μετοχή) από το Δεκέμβριο του 2019, ενώ το υπόλοιπο ποσό Ευρώ 0,80 ανά μετοχή θα αναγνωρισθεί στη χρήση 2020. Euro2day.gr



**Γενικός Όρος περί αποποίησης ευθύνης (disclaimer):**

Η παρούσα έκθεση έχει συνταχθεί και εκδοθεί από Depolas Investment Services, η οποία εποπτεύεται από την Ελληνική Επιτροπή Κεφαλαιαγοράς (Αρ. Αδείας 65/1991) και υπόκειται στους κανόνες συμπεριφοράς που ισχύουν για τις εταιρείες παροχής επενδυτικών υπηρεσιών (ΕΠΕΥ), όπως ορίζει η ελληνική νομοθεσία. Η έκθεση αυτή έχει εκδοθεί από την Depolas Investment Services και δεν επιτρέπεται να αναπαραχθεί με οποιοδήποτε τρόπο ή να παρέχεται σε οποιοδήποτε άλλο πρόσωπο. Κάθε πρόσωπο που λαμβάνει αντίγραφο της παρούσας, δια της αποδοχής της, δεσμεύεται και συμφωνεί ότι δεν θα το διανείμει ή δεν θα το διαθέσει σε οποιοδήποτε άλλο πρόσωπο. Οι πληροφορίες που περιέχονται στο παρόν έχουν ληφθεί από πηγές που θεωρούνται αξιόπιστες αλλά η Depolas Investment Services δεν τις έχει επαληθεύσει. Καμία ρητή ή σιωπηρή δέσμευση ή εγγύηση δεν παρέχεται ως προς την ακρίβεια, πληρότητα, ορθότητα καθώς και το επίκαιρο της αξιοπιστίας των πληροφοριών ή απόψεων που περιέχονται στο παρόν, το σύνολο των οποίων μπορεί να αλλάξει χωρίς προειδοποίηση. Καμία ευθύνη δεν αναλαμβάνεται από την Depolas Investment Services ή από οποιοδήποτε από τους διευθυντές, υπαλλήλους της, σε σχέση με το υπόλοιπο περιεχόμενο της παρούσας έκθεσης. Η έκθεση αυτή δεν αποτελεί προσφορά για αγορά ή πώληση ή πρόσκληση ή πρόταση προσφοράς για αγορά ή πώληση κινητών αξιών που αναφέρονται στο παρόν. Η Depolas Investment Services και τα τυχόν σχετιζόμενα με αυτή πρόσωπα ενδέχεται να κατέχουν θέσεις και να επηρεάζουν τις συναλλαγές σε τίτλους εταιριών που αναφέρονται στο παρόν. Η Depolas Investment Services και ένα πρόσωπο ή πρόσωπα συνδεόμενα με την εταιρεία μπορούν ενίοτε να ενεργούν για λογαριασμό τους σε συναλλαγές που είναι αντικείμενο έρευνας και αναφέρονται στις σχετικές εκθέσεις. Η Depolas Investment Services ενδέχεται να συναλλάσσεται και να επιδιώξει να συναλλάσσεται με τις εταιρείες που καλύπτονται στις εκθέσεις έρευνας. Ως εκ τούτου, οι επενδυτές πρέπει να γνωρίζουν ότι ενδέχεται να υπάρχει σύγκρουση συμφερόντων σε σχέση με την επιχείρηση, η οποία θα μπορούσε να επηρεάσει την αμεροληψία της παρούσας έκθεσης. Οι επενδυτές θα πρέπει να θεωρήσουν την έκθεση ως ένα μόνο παράγοντα για τη λήψη των αποφάσεων σε σχέση με τις επενδύσεις τους. Η επένδυση που εξετάζεται στην παρούσα έκθεση ενδέχεται να είναι ακατάλληλη για τους επενδυτές, ανάλογα με τους ειδικούς στόχους τους για επενδύσεις και την οικονομική τους θέση.

Κατά την ημερομηνία έκδοσης της παρούσας έκθεσης (που αναφέρεται στην πρώτη σελίδα της έκθεσης), η Depolas Investment Services ενεργεί ως ειδικός διαπραγματευτής για εισηγμένους τίτλους στο Χ.Α. που αναφέρονται στο site [www.athexgroup.gr](http://www.athexgroup.gr)

Κατά την ημερομηνία έκδοσης της παρούσας έκθεσης (που αναφέρεται στην πρώτη σελίδα της έκθεσης), καμία από τις εταιρείες που αναφέρονται στην έκθεση αυτή δεν κατέχει περισσότερο από το 5% της Depolas Investment Services ή οποιαδήποτε από τις θυγατρικές της εταιρείες.

Η ΛΕΩΝ ΔΕΠΪΟΛΑΣ ΑΧΕΠΕΥ δεν έχει λάβει ούτε θα λάβει αμοιβή / αποζημίωση από την εταιρεία για την κατάρτιση της παρούσας έκθεσης.

**Βεβαίωση Αναλυτή**

Ο αναλυτής που είναι (εν όλω ή εν μέρει) υπεύθυνος για το περιεχόμενο αυτής της έκθεσης περί έρευνας στον τομέα των επενδύσεων, πιστοποιεί ότι όλες οι απόψεις σχετικά με τις εταιρείες και κινητές αξίες που περιέχονται στην παρούσα έκθεση αντικατοπτρίζουν με ακρίβεια τις προσωπικές απόψεις του αντίστοιχου συγγραφέα. Ο αναλυτής ή τουλάχιστον ένας από τους αναλυτές που αναφέρονται στην παρούσα έκθεση είναι πιστοποιημένοι ως «Αναλυτές Μετοχών και της Αγοράς» από την Ελληνική Επιτροπή Κεφαλαιαγοράς.



**Contact Details:**  
**Depolas Investment Services**

1 Christou Lada Str., 10561, Athens

Tel: +30 2130998100

Fax: +30 210 3211618

Email: [info@depolasaxe.gr](mailto:info@depolasaxe.gr)

Web: [www.depolas.gr](http://www.depolas.gr)