

## Σημείωμα

Χαμηλότερα κατά 3,88% έκλεισε ο ΓΔΧΑ ακολουθώντας την πτώση των βασικών Ευρωπαϊκών δεικτών αρχικά ενώ ακολούθησαν χρονικά εκείνοι των ΗΠΑ.

Με πρωταγωνιστές τις τράπεζες και τον κλαδικό δείκτη (ΔΤΡ) να χάνει 7,24% ενώ μη τραπεζικές δεικτοβαρείς μετοχές να ακολουθούν, το Χ.Α. δείχνει να ανησυχεί από τη σημαντική εξάπλωση και την ισχυρή μεταδοτικότητα της μετάλλαξης «Δέλτα» του κορωνοϊού.

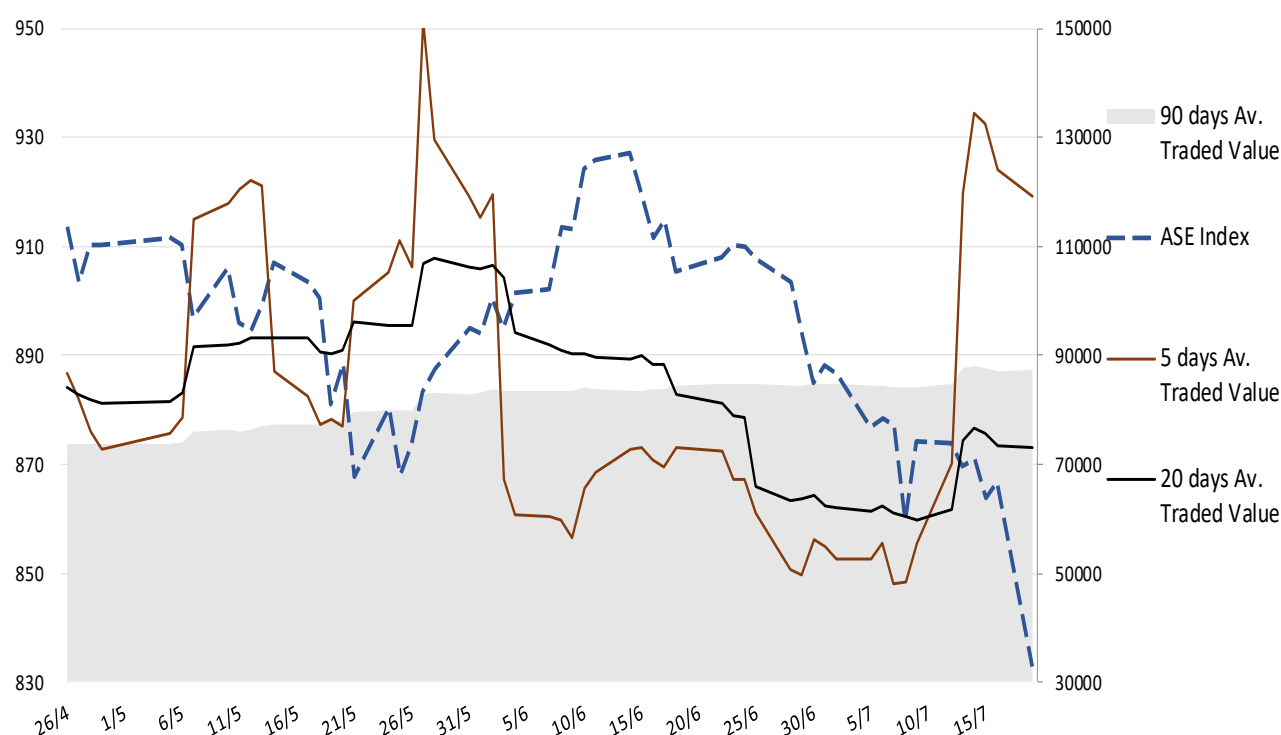
Ο ΓΔΧΑ έχει περάσει σε υπερπουλημένα επίπεδα αλλά η μελλοντική του πορεία θα εξαρτηθεί σε μεγάλο βαθμό από εκείνη των μεγάλων διεθνών αγορών.

Το ενδιαφέρον των επενδυτών αναμένεται να επικεντρωθεί στη νέα παρουσίαση της Lamda Development για το Ελληνικό σήμερα το μεσημέρι.

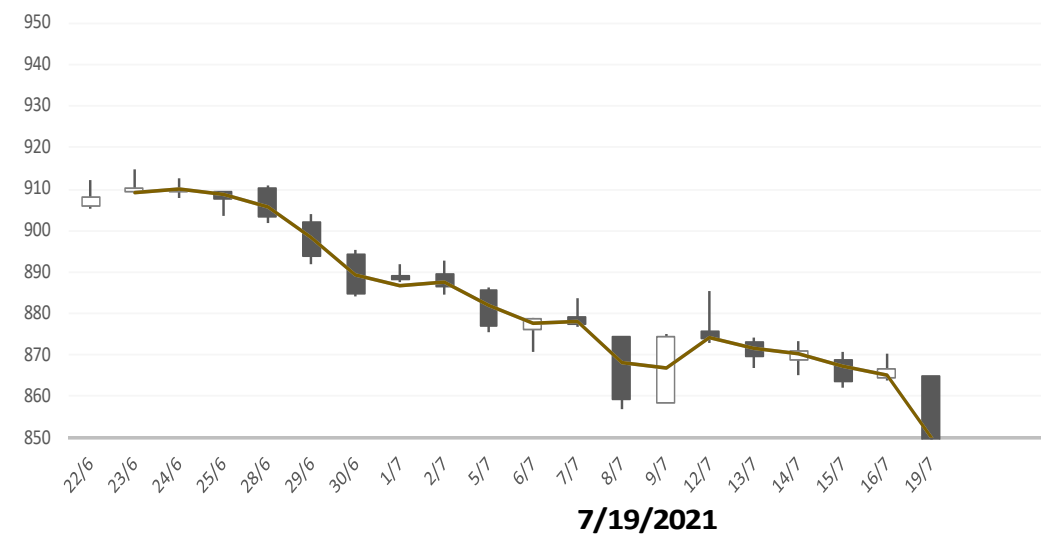
### Gainers / Laggards FTSE/XA Large Cap

PLASTIKA KRITIS	0.00%	NATL BANK GREECE	-7.40%
SARANTIS	-0.23%	EUROBANK ERGASIA	-7.37%
JUMBO SA	-1.46%	VIOHALCO SA	-6.85%





ASE Index & 5d / 20d / 90d (000s €)  
Average Daily Value Traded



### ATHEX GEN INDEX










### BloombergOr Last Close Δ% (YTD) Δ% (dod)

	GENERAL	ASE	833.2	+3.0%	-3.88%
	FTASE 25	FTASE	1,996.0	+3.2%	-4.10%
	FTSEM 40	FTSEM	1,355.1	+22.4%	-4.16%
	FTSEA 140	FTSEA	498.5	+5.2%	-3.85%




### WORLD

	MSCI WORLD	MXWO	2,975.6	+10.6%	-1.62%
	MSCI EMERG	MXEF	1,317.2	+2.0%	-1.71%




### EUROPE

	SXXP 600	SXXP	444.3	+11.3%	-2.30%
	DAX	DAX	15,133.2	+10.3%	-2.62%
	FTSE 100	UKX	6,844.4	+5.9%	-2.34%
	CAC 40	CAC	6,296.0	+13.4%	-2.54%
	PSI 20	PSI20	4,894.4	-0.1%	-2.70%
	IBEX 35	IBEX	8,301.7	+2.8%	-2.40%
	FTSEMIB	FTSEMIB	23,965.9	+7.8%	-3.34%


### N. AMERICA

	DOW JONES	DJI	33,962.0	+11.0%	-2.09%
	NASDAQ	CCMP	14,275.0	+10.8%	-1.06%
	S&P 500	SPX	4,258.5	+13.4%	-1.59%








### ASIA

	NIKKEI 225	NIKI	27,652.7	+0.8%	-1.25%
	SHENZ 300	SHSZN	5,113.5	-1.9%	+0.37%
	HANG SENG	HSI	27,489.8	+0.9%	-1.84%

### FOREX

	EUR/USD		1.1800	-3.4%	-0.05%
---	---------	--	--------	-------	--------

### COMMODITIES

	BRENT	BRENT	68.62	+32.5%	-6.75%
	CRUDE OIL	NYMEX	66.42	+36.9%	-7.5%
	GOLD	GOLDS	1,812.64	-4.5%	+0.03%
	SILVER	XAG	25.18	-4.6%	-1.90%
	Nat GAS	NG1	3.78	+48.8%	+2.9%
	ALUMIN	LMAHDY	2,405.00	+21.9%	-2.54%
	COPPER	HG1	421.05	+19.7%	-2.8%

Data from bloomberg as of time : 09:15 Greek Time

## Εταιρικές Ανακοινώσεις

- Οι μετοχές της εταιρίας «**JUMBO A.E.E.**» είναι διαπραγματεύσιμες στο Χρηματιστήριο Αθηνών χωρίς το μέρισμα χρήσεως 2020, €0,47 ανά μετοχή, από το οποίο θα παρακρατηθεί ο αναλογούν φόρος, βάσει της κείμενης νομοθεσίας (καθαρό ποσό: €0,4465 ανά μετοχή).
- Οι μετοχές της εταιρίας «**EPSILON NET A.E.**» είναι διαπραγματεύσιμες στο Χρηματιστήριο Αθηνών χωρίς το ποσό €0,047 ανά μετοχή, προερχόμενο από διανομή κερδών προηγούμενων ετών, από το οποίο θα παρακρατηθεί ο αναλογούν φόρος, βάσει της κείμενης νομοθεσίας (καθαρό ποσό: €0,04465 ανά μετοχή).

## Οικονομικό Ημερολόγιο

ΩΡΑ	ΧΩΡΑ – ΓΕΓΟΝΟΣ	ΠΡΟΒΛΕΨΗ	ΠΡΟΗΓΟΥΜΕΝΟ
15:30	ΗΠΑ: Άδειες Κτιρίων (Jun)	1,700M	1,683M
15:30	ΗΠΑ: Έναρξη Κατοικιών, Μεταβολή (μηνιαία) (Jun)		3,6%

## Ειδησεογραφία

### • ΕΤΕ: Το σχήμα doValue-Fortress-Bain πλειοδότης του project Frontier

Την doValue φέρεται να... έχρισε ως νικητή στη «μάχη» για το project Frontier το διοικητικό συμβούλιο της Εθνικής Τράπεζας.

Πιο αναλυτικά, το δ.σ. δέχτηκε εισηγήσεις από την διοίκηση της τράπεζας να εγκρίνει το σχήμα doValue-Fortress-Bain ως τον πλειοδότη της τιτλοποίησης, ύψους περίπου 6,1 δισ. ευρώ, επικυρώνοντας εντέλει μία διαδικασία που κράτησε σχεδόν ένα μήνα, λαμβάνοντας υπόψη την ημερομηνία κατάθεσης των δεσμευτικών προσφορών.

Σύμφωνα με ασφαλείς πληροφορίες, λοιπόν, η doValue, με επικεφαλής τον Θεόδωρο Καλαντώνη, από κοινού με Fortress και Bain Capital εμφανίζονται να είναι αυτοί που θα αναλάβουν την διαχείριση των περίπου 190.000 δανείων του Frontier (εκ των οποίων τα 4,7 δισ. ευρώ αφορούν σε στεγαστικά, το 1,1 δισ. ευρώ σε μικρών επιχειρήσεων και τα υπόλοιπα σε καταναλωτικά), τα οποία αντιστοιχούν σε 80.000 οφειλέτες, με το τίμημα να υπολογίζεται σε περίπου 150 εκατ. ευρώ. Υπενθυμίζεται πως ενδιαφέρον για το project Frontier είχαν εκφράσει, τόσο η Intrum του Γιώργου Γεωργακόπουλου, όσο και οι Ceral του Αρτέμη Θεοδωρίδη με την Davidson Kempner και Qquant του Ορέστη Τσακαλώτου με την Carval.

Με βάση στοιχεία της εταιρείας συμβούλων διαχείρισης Octane, η Ceral φέρεται να έχει υπό διαχείριση κεφάλαια 30 δισ. ευρώ, η Intrum 27 δισ. ευρώ, η doValue 26 δισ. ευρώ και η QQuant 12 δισ. ευρώ. Όπως, ωστόσο, σημειώνει η εταιρεία, τυχόν αποκλίσεις – είτε προς τα πάνω είτε προς τα κάτω – οφείλονται αφενός, σε double counting και αφετέρου, σε σχέσεις master-subservicing, δεδομένου ότι πάγια τακτική των servicers είναι να μην γνωστοποιούν τα ακριβή κεφάλαια που διαχειρίζονται. Με την απόκτηση του Frontier, λοιπόν, η doValue αποκτά προβάδισμα έναντι του ανταγωνισμού, κατακτώντας την πρώτη θέση.

Η doValue συμπλήρωσε προσφάτως έναν χρόνο αυτόνομης δραστηριότητας και δύο χρόνια στην Ελλάδα, έχοντας παράσχει αναστολή πληρωμών για δάνεια, ύψους έξι δισ. ευρώ σε περίπου 90.000 δανειολήπτες, νοικοκυριά και επιχειρήσεις, ενώ σε εφαρμογή των κρατικών προγραμμάτων στήριξης 26.000 πελάτες της εντάχθηκαν στο πρόγραμμα «Γέφυρα Ι» για δάνεια σχεδόν δύο δισ. ευρώ. Το ύψος της επιδότησης μέχρι σήμερα για τα δάνεια αυτά αγγίζει τα 45 εκατ. ευρώ, ενώ άλλοι 20.000 πελάτες έχουν αιτηθεί την ένταξή τους στο πρόγραμμα «Γέφυρα ΙΙ» για δάνεια πάνω από 2,5 δισ. ευρώ.

Παράλληλα, μέσα στο 2020 προχώρησε σε ρυθμίσεις 45.000 δανείων, ύψους σχεδόν τρία δισ. ευρώ, ενώ μέσα στο α' πεντάμηνο του 2021 ρυθμίστηκαν άλλα 25.000 δάνεια, ύψους 1,7 δισ. ευρώ, συνολικά για σχεδόν 70.000 πελάτες. Ειδικά για το δανειακό χαρτοφυλάκιο της Eurobank, ο servicer κατάφερε να «θεραπεύσει» και να καταστήσει και πάλι εξυπηρετούμενα δάνεια, ύψους άνω των 600 εκατ. ευρώ. Newmoney.gr

### • Τέρνα Ενεργειακή: Τα τεχνικά χαρακτηριστικά του ΜΕΑ Αρκαδίας

Η ΜΕΑ Αρκαδίας αποτελεί τμήμα του έργου ΣΔΙΤ Ολοκληρωμένης Διαχείρισης Απορριμμάτων Περιφέρειας Πελοποννήσου, υπενθυμίζει η Τέρνα Ενεργειακή με αφορμή την επίσκεψη του πρωθυπουργού Κυριάκου Μητσοτάκη στο έργο.

Πρόκειται για το μεγαλύτερο ΣΔΙΤ Διαχείρισης Απορριμμάτων που κατασκευάζεται στην Ελλάδα (έναρξη ισχύος σύμβασης -29 Ιανουαρίου 2021). Έχουν προηγηθεί τα ΣΔΙΤ της Δυτικής Μακεδονίας, της Ηπείρου, των Σερρών και της Ηλείας. Το έργο υλοποιείται με τη μέθοδο ΣΔΙΤ, με Ιδιωτικό Φορέα Σύμπραξης (ΙΦΣ) την Περιβαλλοντική Πελοποννήσου, εταιρεία μέλος του Ομίλου TERNA ENERΓΕΙΑΚΗ, με τη συμβολή του Υπουργείου Ανάπτυξης (Γενική Γραμματεία ΣΔΙΤ) και της Περιφέρειας Πελοποννήσου. Το έργο υλοποιεί το μεγαλύτερο μέρος του Περιφερειακού Σχεδίου Διαχείρισης Απορριμμάτων (ΠΕΣΔΑ) Πελοποννήσου ενώ λειτουργεί παράλληλα και συμπληρωματικά με τα Τοπικά Σχέδια Ανακύκλωσης στην πηγή των Δήμων.

Το έργο θα λύσει το περιβαλλοντικό πρόβλημα της Περιφέρειας Πελοποννήσου για πάνω από 30 χρόνια, καλύπτοντας όχι μόνο την τρέχουσα κοινοτική οδηγία αλλά και τις μελλοντικές, μιας και επιτυγχάνει υψηλές περιβαλλοντικές αποδόσεις.

Το ύψος της επένδυσης ανέρχεται σε 152 εκατ. ευρώ (62,5 εκατ. επιδότηση ΕΣΠΑ).

#### ΤΕΧΝΙΚΑ ΧΑΡΑΚΤΗΡΙΣΤΙΚΑ

Η σύμβαση προβλέπει την κατασκευή και λειτουργία:

τριών (3) Μονάδων Επεξεργασίας Απορριμμάτων (ΜΕΑ) συνολικής δυναμικότητας 200.000 τν/έτος

τριών (3) Χώρων Υγειονομικής Ταφής Υπολειμμάτων (ΧΥΤΥ)

δύο (2) Σταθμών Μεταφόρτωσης Απορριμμάτων (ΣΜΑ)

Οι ΜΕΑ-ΧΥΤΥ έχουν χωροθετηθεί σε Αρκαδία, Μεσσηνία και Λακωνία και οι ΣΜΑ σε Κορινθία και Αργολίδα, ώστε η παραλαβή των απορριμμάτων να γίνεται σε απόσταση μικρότερη των 50 km από τις πρωτεύουσες των νομών της Περιφέρειας, συμβάλλοντας στην ελαχιστοποίηση των μεταφορών από τους Δήμους.

Η διάρκεια της κατασκευής είναι 24 μήνες, ενώ από τον 10ο μήνα από την έναρξη ισχύος της σύμβασης προβλέπεται η έναρξη μεταβατικής διαχείρισης απορριμμάτων σε εγκαταστάσεις, ώστε να ανακουφιστεί το μείζον πρόβλημα της Περιφέρειας. Euro2day.gr

### • Αύξηση 62,8% στα κέρδη β' τριμήνου της UBS

Η ελβετική τράπεζα UBS ανακοίνωσε αύξηση 62,8% στα κέρδη β' τριμήνου, καθώς οι αγορές συνέχισαν να βοηθούν την μεγαλύτερη εταιρεία διαχείρισης πλούτου παγκοσμίως, να αποφέρει υψηλότερα κέρδη από τη διαχείριση χρημάτων για τους πλούσιους.

Τα καθαρά κέρδη β' τριμήνου διαμορφώθηκαν στα 2,006 δισ. Δολάρια, ξεπερνώντας κατά πολύ τις μέσες εκτιμήσεις για 1,343 δισ. Δολάρια.

"Η ανάπτυξη μας στο β' τρίμηνο υποστηρίχθηκε από τις σχέσεις που έχουμε χτίσει και ενισχύθηκαν κατά τη διάρκεια της πανδημίας", ανέφερε ο διευθύνων σύμβουλος Ralph Hamers σε ανακοίνωσή του. "Το momentum είναι στο πλευρό μας και οι στρατηγικές επιλογές και οι πρωτοβουλίες μας αποδίδουν", πρόσθεσε. Η UBS προσπαθεί να βελτιώσει τις ψηφιακές της υπηρεσίες για να προσεγγίσει περισσότερους πελάτες. Επίσης, η UBS εμφάνισε 25 δισ. Δολάρια σε νέες εισροές τελών από πελάτες. Capital.gr



**Γενικός Όρος περί αποποίησης ευθύνης (disclaimer):**

Η παρούσα έκθεση έχει συνταχθεί και εκδοθεί από Depolas Investment Services, η οποία εποπτεύεται από την Ελληνική Επιτροπή Κεφαλαιαγοράς (Αρ. Αδείας 65/1991) και υπόκειται στους κανόνες συμπεριφοράς που ισχύουν για τις εταιρείες παροχής επενδυτικών υπηρεσιών (ΕΠΕΥ), όπως ορίζει η ελληνική νομοθεσία. Η έκθεση αυτή έχει εκδοθεί από την Depolas Investment Services και δεν επιτρέπεται να αναπαραχθεί με οποιοδήποτε τρόπο ή να παρέχεται σε οποιοδήποτε άλλο πρόσωπο. Κάθε πρόσωπο που λαμβάνει αντίγραφο της παρούσας, δια της αποδοχής της, δεσμεύεται και συμφωνεί ότι δεν θα το διανείμει ή δεν θα το διαθέσει σε οποιοδήποτε άλλο πρόσωπο. Οι πληροφορίες που περιέχονται στο παρόν έχουν ληφθεί από πηγές που θεωρούνται αξιόπιστες αλλά η Depolas Investment Services δεν τις έχει επαληθεύσει. Καμία ρητή ή σιωπηρή δέσμευση ή εγγύηση δεν παρέχεται ως προς την ακρίβεια, πληρότητα, ορθότητα καθώς και το επίκαιρο της αξιοπιστίας των πληροφοριών ή απόψεων που περιέχονται στο παρόν, το σύνολο των οποίων μπορεί να αλλάξει χωρίς προειδοποίηση. Καμία ευθύνη δεν αναλαμβάνεται από την Depolas Investment Services ή από οποιοδήποτε από τους διευθυντές, υπαλλήλους της, σε σχέση με το υπόλοιπο περιεχόμενο της παρούσας έκθεσης. Η έκθεση αυτή δεν αποτελεί προσφορά για αγορά ή πώληση ή πρόσκληση ή πρόταση προσφοράς για αγορά ή πώληση κινητών αξιών που αναφέρονται στο παρόν. Η Depolas Investment Services και τα τυχόν σχετιζόμενα με αυτή πρόσωπα ενδέχεται να κατέχουν θέσεις και να επηρεάζουν τις συναλλαγές σε τίτλους εταιριών που αναφέρονται στο παρόν. Η Depolas Investment Services και ένα πρόσωπο ή πρόσωπα συνδεόμενα με την εταιρεία μπορούν ενίοτε να ενεργούν για λογαριασμό τους σε συναλλαγές που είναι αντικείμενο έρευνας και αναφέρονται στις σχετικές εκθέσεις. Η Depolas Investment Services ενδέχεται να συναλλάσσεται και να επιδιώξει να συναλλάσσεται με τις εταιρείες που καλύπτονται στις εκθέσεις έρευνας. Ως εκ τούτου, οι επενδυτές πρέπει να γνωρίζουν ότι ενδέχεται να υπάρχει σύγκρουση συμφερόντων σε σχέση με την επιχείρηση, η οποία θα μπορούσε να επηρεάσει την αμεροληψία της παρούσας έκθεσης. Οι επενδυτές θα πρέπει να θεωρήσουν την έκθεση ως ένα μόνο παράγοντα για τη λήψη των αποφάσεων σε σχέση με τις επενδύσεις τους. Η επένδυση που εξετάζεται στην παρούσα έκθεση ενδέχεται να είναι ακατάλληλη για τους επενδυτές, ανάλογα με τους ειδικούς στόχους τους για επενδύσεις και την οικονομική τους θέση.

Κατά την ημερομηνία έκδοσης της παρούσας έκθεσης (που αναφέρεται στην πρώτη σελίδα της έκθεσης), η Depolas Investment Services ενεργεί ως ειδικός διαπραγματευτής για εισηγμένους τίτλους στο Χ.Α. που αναφέρονται στο site [www.athexgroup.gr](http://www.athexgroup.gr)

Κατά την ημερομηνία έκδοσης της παρούσας έκθεσης (που αναφέρεται στην πρώτη σελίδα της έκθεσης), καμία από τις εταιρείες που αναφέρονται στην έκθεση αυτή δεν κατέχει περισσότερο από το 5% της Depolas Investment Services ή οποιαδήποτε από τις θυγατρικές της εταιρείες.

Η ΛΕΩΝ ΔΕΠΪΟΛΑΣ ΑΧΕΠΕΥ δεν έχει λάβει ούτε θα λάβει αμοιβή / αποζημίωση από την εταιρεία για την κατάρτιση της παρούσας έκθεσης.

**Βεβαίωση Αναλυτή**

Ο αναλυτής που είναι (εν όλω ή εν μέρει) υπεύθυνος για το περιεχόμενο αυτής της έκθεσης περί έρευνας στον τομέα των επενδύσεων, πιστοποιεί ότι όλες οι απόψεις σχετικά με τις εταιρείες και κινητές αξίες που περιέχονται στην παρούσα έκθεση αντικατοπτρίζουν με ακρίβεια τις προσωπικές απόψεις του αντίστοιχου συγγραφέα. Ο αναλυτής ή τουλάχιστον ένας από τους αναλυτές που αναφέρονται στην παρούσα έκθεση είναι πιστοποιημένοι ως «Αναλυτές Μετοχών και της Αγοράς» από την Ελληνική Επιτροπή Κεφαλαιαγοράς.

**Contact Details:  
Depolas Investment Services**

1 Christou Lada Str., 10561, Athens

Tel: +30 2130998100

Fax: +30 210 3211618

Email: [info@depolasaxe.gr](mailto:info@depolasaxe.gr)

Web: [www.depolas.gr](http://www.depolas.gr)