

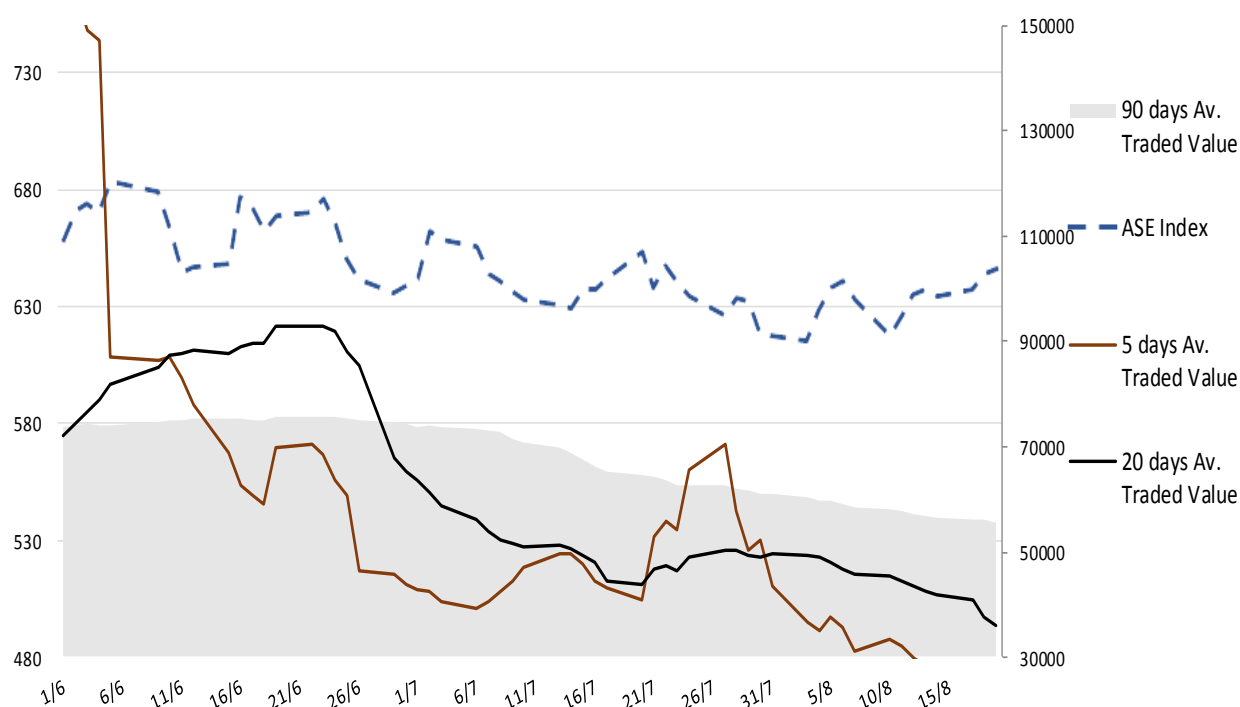
Σημείωμα

Σε θετικό έδαφος έκλεισε χθες ο ΓΔΧΑ σε αντιστοιχία με τους βασικούς ευρωπαϊκούς μετοχικούς δείκτες, χωρίς να προσθέτει, ωστόσο, κάτι ουσιαστικό στην ευρύτερη εικόνα. Συνοπτικά, η FED επεσήμανε εκ νέου ότι η πορεία της οικονομίας είναι άρρηκτα συνυφασμένη με την εξέλιξη του ιού, ενώ αρνητικά ήταν τα πρόσημα των αμερικανικών δεικτών. Παραμένουμε θετικοί για την αγορά, αλλά με μέτρια ανοδική ορμή και πιθανότητα ελεγχόμενες διορθώσεις τιμών. Πρώτη κρίσιμη δοκιμασία για τον ΓΔΧΑ εντοπίζουμε στην περιοχή των 660 με 670 μονάδες.

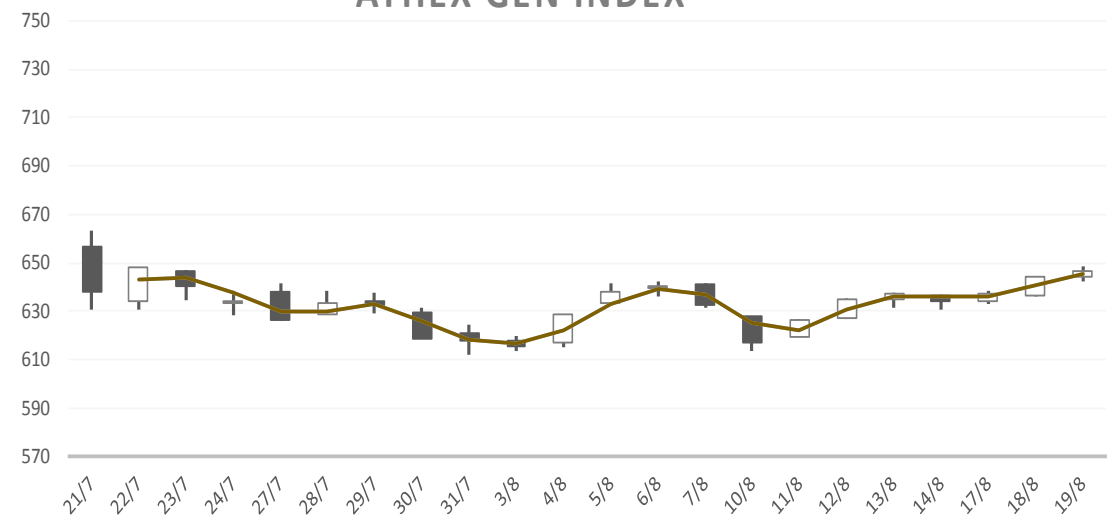
Gainers / Laggards FTSE/XA Large Cap

EYDAP WATER	4,37%	MOTOR OIL-HELLAS	-1,65%
PIRAEUS BANK	3,94%	TERNA ENERGY SA	-1,53%
EUROBANK ERGASIA	3,33%	JUMBO SA	-1,33%

ASE Index & 5d / 20d / 90d (000s €)
Average Daily Value Traded







ATHEX GEN INDEX



19/8/2020








BloombergOr Last CloseΔ% (YTD) Δ% (dod)

	GENERAL	ASE	646,3	-29,5%	+0,36%
	FTASE 25	FTASE	1.549,5	-32,6%	+0,25%
	FTSEM 40	FTSEM	850,8	-28,8%	+0,11%
	FTSEA 140	FTSEA	391,3	-31,2%	+0,16%




WORLD

	MSCI WORLD	MXWO	2.394,5	+1,5%	-0,20%
	MSCI EMERG	MXEF	1.099,4	-1,4%	-0,50%




EUROPE

	SXXP 600	SXXP	369,6	-11,1%	+0,65%
	DAX	DAX	12.977,3	-2,1%	+0,74%
	FTSE 100	UKX	6.112,0	-19,0%	+0,58%
	CAC 40	CAC	4.977,2	-16,7%	+0,79%
	PSI 20	PSI20	4.407,7	-15,5%	+0,01%
	IBEX 35	IBEX	7.094,3	-25,7%	+0,72%
	FTSEMIB	FTSEMIB	20.055,4	-14,7%	+1,06%


N. AMERICA

	DOW JONES	DJI	27.692,9	-3,0%	-0,31%
	NASDAQ	CCMP	11.146,5	+24,2%	-0,57%
	S&P 500	SPX	3.374,9	+4,5%	-0,44%

ASIA

	NIKKEI 225	NIKI	23.110,6	-2,3%	+0,26%
	SHENZ 300	SHSZN	4.740,7	+15,7%	-1,50%
	HANG SENG	HSI	25.178,9	-10,7%	-0,74%

FOREX

	EUR/USD		1,1838	+5,6%	-0,78%
---	---------	--	--------	-------	--------

COMMODITIES

	BRENT	BRENT	45,37	-31,3%	-0,20%
	CRUDE OIL	NYMEX	42,93	-29,7%	+0,1%
	GOLD	GOLDS	1.928,98	+27,1%	-3,67%
	SILVER	XAG	26,70	+49,6%	-3,51%
	Nat GAS	NG1	2,43	+10,8%	+0,37%
	ALUMIN	LMAHDY	1.758,35	-1,3%	+1,27%
	COPPER	HG1	302,30	+8,1%	+1,61%

Data from bloomberg as of time : 09:15 Greek Time

Εταιρικές Ανακοινώσεις

- Οι μετοχές της εταιρίας «ΚΡΙ-ΚΡΙ ΒΙΟΜΗΧΑΝΙΑ ΓΑΛΑΚΤΟΣ Α.Β.Ε.Ε.» είναι διαπραγματεύσιμες στο Χρηματιστήριο Αθηνών χωρίς το μέρισμα χρήσεως 2019, €0,18 ανά μετοχή, από το οποίο θα παρακρατηθεί ο αναλογούν φόρος, βάσει της κείμενης νομοθεσίας (καθαρό ποσό: €0,171 ανά μετοχή).

Οικονομικό Ημερολόγιο

ΩΡΑ	ΧΩΡΑ – ΓΕΓΟΝΟΣ	ΠΡΟΒΛΕΨΗ	ΠΡΟΗΓΟΥΜΕΝΟ
12:00	Ελλάδα: Τρέχουσες Συναλλαγές Ελλάδας (ετήσια) (Jun)		-0,914M
14:30	Ευρωζώνη: Η ΕΚΤ δημοσιεύει τα πρακτικά της συνάντησης νομισματικής πολιτικής		
15:30	ΗΠΑ: Αρχικές Αιτήσεις Επιδόματος Ανεργίας	925K	963K
21:00	ΗΠΑ: Ομοσπονδιακός Δείκτης Βιομηχανιών Philadelphia (Aug)	21,0	24,1

Ειδησεογραφία

- Σε ΟΤΕ-Space-Unisystems η πρώτη εκτελεστική σύμβαση του "Σύζευξις II"

Η υπογραφή της σύμβασης με την κοινοπραξία ΟΤΕ-Space-Unisystems για το έργο των κεντρικών υποδομών ασφαλείας του "Σύζευξις II", που πραγματοποιήθηκε πριν από λίγες ημέρες, άνοιξε τον χορό των εκτελεστικών συμβάσεων του μεγάλου έργου, προϋπολογισμού 620 εκατ. ευρώ, που θα διασυνδέσει σε ένα ενιαίο δίκτυο 34.000 φορείς του δημοσίου.

Η σύμβαση αποτελεί τμήμα της συμφωνίας-πλαίσιο του έργου "Υποδομές Ασφάλειας / Τηλεφωνίας / Τηλεδιάσκεψης / Καλωδίωσης" και αφορά συγκεκριμένα την προμήθεια, εγκατάσταση, ανάπτυξη και παραμετροποίηση κεντρικών συστημάτων ασφαλείας στο "Σύζευξις II", με προϋπολογισμό 2,5 εκατ. ευρώ.

Στόχος της Κοινωνίας της Πληροφορίας ΑΕ, η οποία υλοποιεί το σύνολο του έργου, είναι να προχωρήσουν άμεσα και οι υπόλοιπες 32 εκτελεστικές συμβάσεις προκειμένου να έχουν υπογραφεί όλες έως τον Νοέμβριο. Με αυτό τον τρόπο θα προχωρήσει η υλοποίηση ενός σημαντικού έργου, το οποίο ξεκίνησε να σχεδιάζεται το 2010, προκηρύχθηκε το 2014, αλλά ουσιαστικά μπήκε σε τροχιά μόλις το 2019.

Σημειώνεται ότι με το Σύζευξις II θα παρέχονται υπηρεσίες σταθερής τηλεφωνίας, πρόσβασης στο διαδίκτυο (με ταχύτητες έως 1 Gbps) υπηρεσίες σταθερής και κινητής τηλεφωνίας, πακέτων δεδομένων, τηλεδιάσκεψης καθώς επίσης και οι υποδομές, τα τηλέφωνα, τα τηλεφωνικά κέντρα, η καλωδίωση κ.λπ. σε 34.000 φορείς του δημοσίου για περίπου 3 χρόνια.

Υπολογίζεται ότι με την ολοκλήρωση του έργου το δημόσιο θα μπορεί να εξοικονομεί περί τα 150 εκατ. ευρώ ετησίως. Το νούμερο αυτό είναι εκτίμηση, καθώς μέχρι σήμερα κανείς δεν γνωρίζει ακριβώς δαπανά ο κρατικός μηχανισμός για υπηρεσίες τηλεφωνίας και internet. Από το υπάρχον Εθνικό Δίκτυο "Σύζευξις" καλύπτονται μόλις 4.500 κτήρια του Δημοσίου.

Το Σύζευξις II χωρίζεται σε δύο μεγάλα τμήματα: το πρώτο αφορά την παροχή υπηρεσιών κινητής, σταθερής και internet στην δημόσια διοίκηση και το δεύτερο αφορά το κομμάτι των υποδομών που απαιτούνται για την παροχή των τηλεπικοινωνιακών υπηρεσιών.

Μερίδιο από το τμήμα των τηλεπικοινωνιακών υπηρεσιών διεκδικούν όλοι οι τηλεπικοινωνιακοί όμιλοι της χώρας: ΟΤΕ, Vodafone, Wind και Forthnet. Ενώ τμήματα των υπηρεσιών που έχουν να κάνουν με τις υποδομές έχουν αναλάβει είτε από μόνες είτε συμμετέχοντας σε κοινοπραξίες εταιρείες πληροφορικής όπως: Intrisoft, Unisystems, Space και Logicom. Capital.gr

- ΟΠΑΠ: Το "φράγμα" των 500.000 εγγεγραμμένων παικτών ξεπέρασαν τα Play του ΟΠΑΠ

ΕΤο "φράγμα" των 500.000 εγγεγραμμένων παικτών ξεπέρασαν τα VLT's του ΟΠΑΠ. Η πελατειακή βάση των παιχνιδιών Play υπερέβη προ ημερών το συγκεκριμένο ορόσημο, πιστοποιώντας την σταθερή ανάπτυξη των επιδόσεων τους μέσω του δικτύου καταστημάτων PLAY και επιλεγμένων καταστημάτων ΟΠΑΠ, ήτοι σε περισσότερα από 2.600 σημεία διάθεσης.

Στα τέλη του 2017, με βάση τα στοιχεία της ΟΠΑΠ, η πελατειακή βάση των παιχνιδιών Play (VLTs) αριθμούσε 148,5 χιλιάδες εγγεγραμμένους παίκτες. Ένα χρόνο αργότερα, έφθασε τους 288 χιλιάδες και στα τέλη του 2019 τους 440 χιλιάδες. Οι αυξητικοί ρυθμοί επανήλθαν ύστερα από την επαναλειτουργία του δικτύου καταστημάτων μετά το lockdown και μόλις προχθές, 18 Αυγούστου, "έσπασε" το φράγμα του μισού εκατομμυρίου εγγεγραμμένων παικτών. Σημειώνεται πως η έναρξη εγκατάστασης των VLTs ξεκίνησε την 11η Ιανουαρίου 2017 και υπήρξε ένα από τα μεγαλύτερα και πιο απαιτητικά έργα εγκατάστασης VLTs παγκοσμίως.

Σήμερα προσφέρονται περί τα 100 διαφορετικά παιχνίδια στα 25.000 VLTs που λειτουργεί ο ΟΠΑΠ, με το τζίρο τους να ανέρχεται στο πρώτο τρίμηνο (τελευταία διαθέσιμα στοιχεία) της χρονιάς στα 66 εκατ. ευρώ, έναντι 68,9 εκατ. ευρώ το αντίστοιχο περυσινό διάστημα. Σε επαναλαμβανόμενη βάση (μέχρι τις 13 Μαρτίου, καθώς μετά εφαρμόστηκαν τα περιοριστικά μέτρα), τα καθαρά έσοδα προ εισφορών από τα VLTs αυξήθηκαν κατά 21,5% ως αποτέλεσμα της αύξησης των εγκατεστημένων μηχανών και της ωρίμανσης των VLTs στα καταστήματα PLAY.

Το συνολικό δίκτυο του ΟΠΑΠ αριθμεί σε 3.764 καταστήματα, με τα gaming halls να έχουν ξεπεράσει τα 430, συμβάλλοντας στη μείωση του παράνομου τζόγου. Πέρυσι, στις υπάρχουσες τυπολογίες καταστημάτων (Standard και MEGA PLAY concept store), προστέθηκε και η Premium. Τα καταστήματα της κατηγορίας αυτής είναι μεγαλύτερα σε έκταση, διαθέτουν περισσότερα παιχνιδομηχανήματα και αναβαθμισμένες προσόψεις, ενώ προσφέρουν αναβαθμισμένη εμπειρία στον πελάτη και μεγαλύτερα κέρδη για τον επενδυτή.

Υπενθυμίζεται πως τα καταστήματα ΟΠΑΠ στην Ελλάδα παρέμειναν, λόγω των μέτρων για τον περιορισμό της πανδημίας, κλειστά για 58 ημέρες, από 14/03/2020 έως 11/05/2020 και στην Κύπρο για 68 ημέρες, από 16/03/2020 έως 23/05/2020. Η επαναλειτουργία των παιχνιδιών Play (VLTs), στο δίκτυο καταστημάτων PLAY και πρακτορείων ΟΠΑΠ σε όλη την Ελλάδα ξεκίνησε εκ νέου στις 8 Ιουνίου 2020, ενώ η επανεκκίνηση των ελληνικών υποδομών στο MarkopouloPark έγινε στις 15 Ιουνίου 2020.

Τέλος, να σημειωθεί πως το Sazka Group, ο μεγαλύτερος μέτοχος στον ΟΠΑΠ, μέσω της πλήρους συμμετοχής στο πρόγραμμα επανεπένδυσης μερίσματος (scrip dividend), καθώς και μέσω αγοράς μετοχών από το ταμπλό, αύξησε το ποσοστό συμμετοχής του σε 43,33% στο συνολικό μετοχικό κεφάλαιο της ΟΠΑΠ. Capital.gr

Γενικός Όρος περί αποποίησης ευθύνης (disclaimer):

Η παρούσα έκθεση έχει συνταχθεί και εκδοθεί από Depolas Investment Services, η οποία εποπτεύεται από την Ελληνική Επιτροπή Κεφαλαιαγοράς (Αρ. Αδείας 65/1991) και υπόκειται στους κανόνες συμπεριφοράς που ισχύουν για τις εταιρείες παροχής επενδυτικών υπηρεσιών (ΕΠΕΥ), όπως ορίζει η ελληνική νομοθεσία. Η έκθεση αυτή έχει εκδοθεί από την Depolas Investment Services και δεν επιτρέπεται να αναπαραχθεί με οποιοδήποτε τρόπο ή να παρέχεται σε οποιοδήποτε άλλο πρόσωπο. Κάθε πρόσωπο που λαμβάνει αντίγραφο της παρούσας, δια της αποδοχής της, δεσμεύεται και συμφωνεί ότι δεν θα το διανείμει ή δεν θα το διαθέσει σε οποιοδήποτε άλλο πρόσωπο. Οι πληροφορίες που περιέχονται στο παρόν έχουν ληφθεί από πηγές που θεωρούνται αξιόπιστες αλλά η Depolas Investment Services δεν τις έχει επαληθεύσει. Καμία ρητή ή σιωπηρή δέσμευση ή εγγύηση δεν παρέχεται ως προς την ακρίβεια, πληρότητα, ορθότητα καθώς και το επίκαιρο της αξιοπιστίας των πληροφοριών ή απόψεων που περιέχονται στο παρόν, το σύνολο των οποίων μπορεί να αλλάξει χωρίς προειδοποίηση. Καμία ευθύνη δεν αναλαμβάνεται από την Depolas Investment Services ή από οποιοδήποτε από τους διευθυντές, υπαλλήλους της, σε σχέση με το υπόλοιπο περιεχόμενο της παρούσας έκθεσης. Η έκθεση αυτή δεν αποτελεί προσφορά για αγορά ή πώληση ή πρόσκληση ή πρόταση προσφοράς για αγορά ή πώληση κινητών αξιών που αναφέρονται στο παρόν. Η Depolas Investment Services και τα τυχόν σχετιζόμενα με αυτή πρόσωπα ενδέχεται να κατέχουν θέσεις και να επηρεάζουν τις συναλλαγές σε τίτλους εταιριών που αναφέρονται στο παρόν. Η Depolas Investment Services και ένα πρόσωπο ή πρόσωπα συνδεόμενα με την εταιρεία μπορούν ενίοτε να ενεργούν για λογαριασμό τους σε συναλλαγές που είναι αντικείμενο έρευνας και αναφέρονται στις σχετικές εκθέσεις. Η Depolas Investment Services ενδέχεται να συναλλάσσεται και να επιδιώξει να συναλλάσσεται με τις εταιρείες που καλύπτονται στις εκθέσεις έρευνας. Ως εκ τούτου, οι επενδυτές πρέπει να γνωρίζουν ότι ενδέχεται να υπάρχει σύγκρουση συμφερόντων σε σχέση με την επιχείρηση, η οποία θα μπορούσε να επηρεάσει την αμεροληψία της παρούσας έκθεσης. Οι επενδυτές θα πρέπει να θεωρήσουν την έκθεση ως ένα μόνο παράγοντα για τη λήψη των αποφάσεων σε σχέση με τις επενδύσεις τους. Η επένδυση που εξετάζεται στην παρούσα έκθεση ενδέχεται να είναι ακατάλληλη για τους επενδυτές, ανάλογα με τους ειδικούς στόχους τους για επενδύσεις και την οικονομική τους θέση.

Κατά την ημερομηνία έκδοσης της παρούσας έκθεσης (που αναφέρεται στην πρώτη σελίδα της έκθεσης), η Depolas Investment Services ενεργεί ως ειδικός διαπραγματευτής για εισηγμένους τίτλους στο Χ.Α. που αναφέρονται στο site www.athexgroup.gr

Κατά την ημερομηνία έκδοσης της παρούσας έκθεσης (που αναφέρεται στην πρώτη σελίδα της έκθεσης), καμία από τις εταιρείες που αναφέρονται στην έκθεση αυτή δεν κατέχει περισσότερο από το 5% της Depolas Investment Services ή οποιαδήποτε από τις θυγατρικές της εταιρείες.

Η ΛΕΩΝ ΔΕΠΪΟΛΑΣ ΑΧΕΠΕΥ δεν έχει λάβει ούτε θα λάβει αμοιβή / αποζημίωση από την εταιρεία για την κατάρτιση της παρούσας έκθεσης.

Βεβαίωση Αναλυτή

Ο αναλυτής που είναι (εν όλω ή εν μέρει) υπεύθυνος για το περιεχόμενο αυτής της έκθεσης περί έρευνας στον τομέα των επενδύσεων, πιστοποιεί ότι όλες οι απόψεις σχετικά με τις εταιρείες και κινητές αξίες που περιέχονται στην παρούσα έκθεση αντικατοπτρίζουν με ακρίβεια τις προσωπικές απόψεις του αντίστοιχου συγγραφέα. Ο αναλυτής ή τουλάχιστον ένας από τους αναλυτές που αναφέρονται στην παρούσα έκθεση είναι πιστοποιημένοι ως «Αναλυτές Μετοχών και της Αγοράς» από την Ελληνική Επιτροπή Κεφαλαιαγοράς.

**Contact Details:
Depolas Investment Services**

1 Christou Lada Str., 10561, Athens

Tel: +30 2130998100

Fax: +30 210 3211618

Email: info@depolasaxe.grWeb: www.depolas.gr