

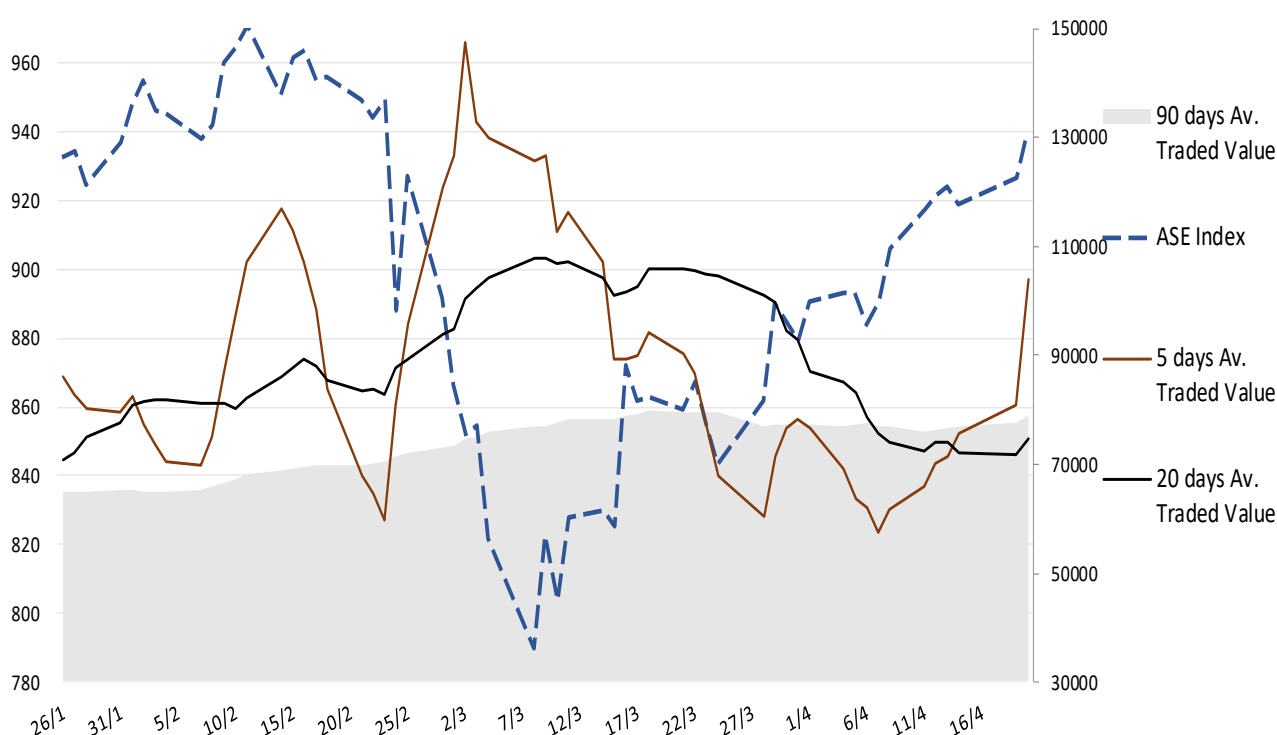
Σημείωμα

Περαιτέρω άνοδο καταγράφηκε χθες για τον ΓΔΧΑ αντίστοιχη εκείνης των Ευρωπαϊκών μετοχικών δεικτών με τους δείκτες των ΗΠΑ ωστόσο, να εμφανίζουν μικτή εικόνα εν μέσω μιας θετικής αξιολόγησης των μέχρι τώρα εταιρικών αποτελεσμάτων. Ο ΓΔΧΑ έχει σχεδόν καλύψει τις απώλειες του πολέμου κυρίως με τις δεικτοβαρείς μετοχές. Σταδιακή δημιουργία ρευστότητας ενδεχομένως να ενδείκνυται στην παρούσα φάση, πάντα κατά περίπτωση, καθώς τα πτωτικά ρίσκα παραμένουν. Πιθανές δυσκολίες ανοδικής συνέχειας να εμφανιστούν μέχρι τα προ πολέμου τοπικά υψηλά των 970-980 μονάδων. Για σήμερα, υπενθυμίζουμε για τις ανακοινώσεις πληθωρισμού Μαρτίου (τελευταία μέτρηση) στην Ευρωζώνη και τα εβδομαδιαία στοιχεία εργασίας των ΗΠΑ.

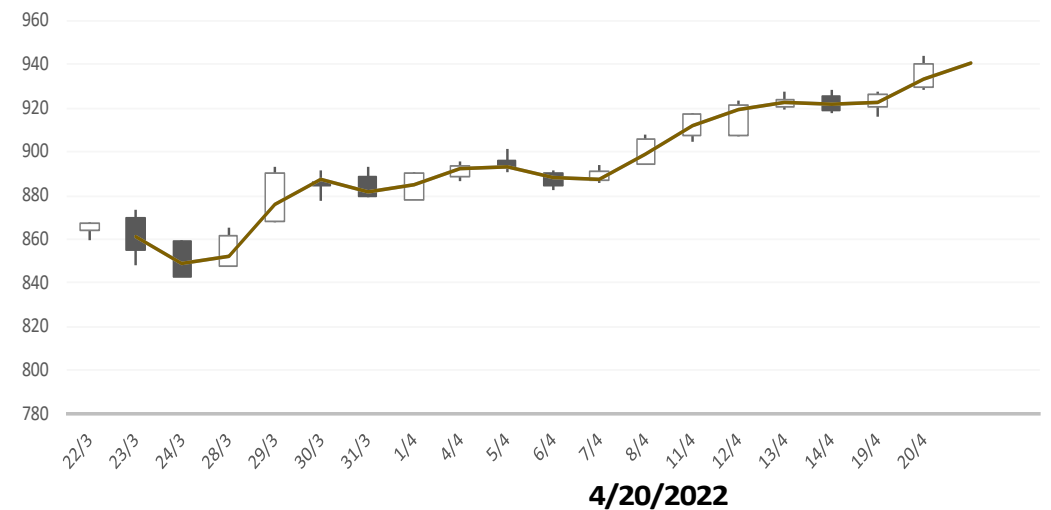
Gainers / Laggards FTSE/XA Large Cap

PIRAEUS FINANCIA	8.21%	JUMBO SA	-4.46%
ALPHA SERVICES A	7.12%	HELLENIC TELECOM	-1.06%
COCA-COLA HBC AG	4.01%	SARANTIS	-0.55%





ASE Index & 5d / 20d / 90d (000s €)
Average Daily Value Traded





ATHEX GEN INDEX










BloombergOr Last Close Δ% (YTD) Δ% (dod)

	GENERAL	ASE	940.7	+5.3%	+1.54%
	FTASE 25	FTASE	2,285.4	+6.4%	+1.88%
	FTSEM 40	FTSEM	1,555.9	+4.3%	+0.39%
	FTSEA 140	FTSEA	546.3	+1.9%	+1.82%




WORLD

	MSCI WORLD	MXWO	2,994.6	-7.3%	+0.33%
	MSCI EMERG	MXEF	1,095.6	-11.1%	-0.03%




EUROPE

	SXXP 600	SXXP	460.1	-5.7%	+0.84%
	DAX	DAX	14,362.0	-9.6%	+1.47%
	FTSE 100	UKX	7,629.2	+3.3%	+0.37%
	CAC 40	CAC	6,624.9	-7.4%	+1.38%
	PSI 20	PSI20	6,123.5	+9.9%	+0.28%
	IBEX 35	IBEX	8,769.5	+0.6%	+0.87%
	FTSEMIB	FTSEMIB	24,878.2	-9.0%	+1.03%


N. AMERICA

	DOW JONES	DJI	35,160.8	-3.2%	+0.71%
	NASDAQ	CCMP	13,453.1	-14.0%	-1.22%
	S&P 500	SPX	4,459.5	-6.4%	-0.06%

ASIA

	NIKKEI 225	NIKI	27,217.9	-5.5%	+0.86%
	SHENZ 300	SHSZN	4,070.8	-17.6%	-1.55%
	HANG SENG	HSI	20,944.7	-10.5%	-0.40%

FOREX

	EUR/USD		1.0853	-4.5%	+0.60%
---	---------	--	--------	-------	--------

COMMODITIES

	BRENT	BRENT	106.80	+37.3%	-0.42%
	CRUDE OIL	NYMEX	102.75	+36.6%	+0.2%
	GOLD	GOLDS	1,957.77	+7.0%	+0.39%
	SILVER	XAG	25.20	+8.1%	+0.09%
	Nat GAS	NG1	6.94	+86.0%	-3.3%
	ALUMIN	LMAHDY	3,251.75	+15.9%	+0.16%
	COPPER	HG1	465.20	+4.2%	-1.4%

Data from bloomberg as of time : 09:15 Greek Time

Εταιρικές Ανακοινώσεις

- Οι μετοχές της εταιρίας «**ΕΛΛΗΝΙΚΑ ΠΕΤΡΕΛΑΙΑ ΑΝΩΝΥΜΗ ΕΤΑΙΡΙΑ ΣΥΜΜΕΤΟΧΩΝ**» είναι διαπραγματεύσιμες στο Χρηματιστήριο Αθηνών χωρίς το ποσό €0,30 ανά μετοχή, προερχόμενο από διανομή κερδών προηγούμενων ετών, από το οποίο θα παρακρατηθεί ο αναλογούν φόρος, βάσει της κείμενης νομοθεσίας (καθαρό ποσό: €0,285 ανά μετοχή).
- Οι μετοχές της εταιρίας «**ΠΑΠΟΥΤΣΑΝΗΣ Α.Β.Ε.Ε. ΚΑΤΑΝΑΛΩΤΙΚΩΝ ΑΓΑΘΩΝ**» είναι διαπραγματεύσιμες στο Χρηματιστήριο Αθηνών χωρίς το μέρος χρήσεως 2021, €0,05 ανά μετοχή, από το οποίο θα παρακρατηθεί ο αναλογούν φόρος, βάσει της κείμενης νομοθεσίας (καθαρό ποσό: €0,0475 ανά μετοχή).

Οικονομικό Ημερολόγιο

ΩΡΑ	ΧΩΡΑ – ΓΕΓΟΝΟΣ	ΠΡΟΒΛΕΨΗ	ΠΡΟΗΓΟΥΜΕΝΟ
12:00	Ευρωζώνη: Δείκτης Τιμών Καταναλωτή (ετήσια) (Mar)	7,5%	7,5%
15:30	ΗΠΑ: Αρχικές Απαιτήσεις Άνευ Εργασίας	180K	185K
15:30	ΗΠΑ: Ομοσπονδιακός Δείκτης Βιομηχανιών Philadelphia (Apr)	21,0	27,4
18:00	ΗΠΑ: Ομιλία του Προέδρου της Fed, Powell		
19:30	Ηνωμένο Βασίλειο: Ομιλία του Κυβερνήτη της BoE, Bailey		
20:00	Ευρωζώνη: Ομιλία της Προέδρου της ΕΚΤ, Λαγκάρντ		

Ειδησεογραφία

• Space Hellas: Τέσσερις λόγοι αισιοδοξίας

Μετά το ιστορικό ρεκόρ οικονομικών επιδόσεων που σημείωσε η Space Hellas το 2021, νέα σημαντική βελτίωση αναμένει φέτος, η οποία θα βασιστεί τόσο στα δημόσια έργα, όσο και στις εργασίες του ιδιωτικού τομέα.

Ο εισηγμένος όμιλος κατάφερε πέρυσι να ανεβάσει τον κύκλο εργασιών της κατά 28% (από τα 80,7 στα 103,3 εκατ. ευρώ) και την καθαρή της κερδοφορία κατά 158% (από το 1,8 στα 4,6 εκατ. ευρώ). Η εισηγμένη θα προχωρήσει σε διανομή μερίσματος, το ύψος του οποίου δεν έχει ακόμη αποφασιστεί.

Οι ανοδικές προοπτικές κερδών για τη φετινή χρήση οφείλεται στο γεγονός ότι:

Πρώτον, το 2022 θα συμβάλουν σε δωδεκάμηνη βάση τα αποτελέσματα των εταιριών SingularLogic (συμμετοχή 60%), EpsilonSingularLogic (40%) και SenseOne, ενώ αντίθετα πέρυσι επηρέασαν η πρώτη για 5,5 μήνες, η δεύτερη για εννέα μήνες και η τρίτη μόλις για ένα μήνα.

Δεύτερον, το ανεκτέλεστο υπόλοιπο υπογεγραμμένων συμβάσεων στις αρχές του 2022 προσέγγιζε τα 80 εκατ. ευρώ (δεν αφορά στο σύνολό του την τρέχουσα χρήση) και ήταν περίπου 20% αυξημένο από το αντίστοιχο της προηγούμενης χρήσης.

Τρίτον, βελτιωμένα αναμένονται τα έσοδα από την ιδιωτική πελατεία λόγω της ανάγκης ψηφιοποίησης των εργασιών ολόκληρης της οικονομίας. Ειδικότερα, ενώ το 2021 οι δουλιές του δημοσίου αποτέλεσαν περίπου το 30% του συνολικού κύκλου εργασιών, το φετινό ποσοστό δείχνει ότι θα προσεγγίσει το 40%, λόγω της ευρείας σειράς συμβάσεων που προωθούν το κεντρικό κράτος και οι δημόσιοι φορείς.

Τέταρτον, θα ενταθούν οι προσπάθειες περαιτέρω διεθνοποίησης των εργασιών του ομίλου.

Στο φετινό προϋπολογισμό της εισηγμένης δεν συμπεριλαμβάνεται το ενδεχόμενο ανάληψης του έργου των ταυτοτήτων. Στο συγκεκριμένο διαγωνισμό, η Space Hellas σε συνεργασία με την Zetes (θυγατρική κατά 100% της Panasonic) έχει ήδη προκριθεί στα τρία σχήματα που θα διεκδικήσουν το έργο, ωστόσο έχουν υποβληθεί τέσσερις προσφυγές που έχουν εκδικαστεί από το ΣτΕ και η σχετική απόφαση αναμένεται μέχρι τον Ιούνιο. Σε περίπτωση που αυτές απορριφθούν, τότε θα ανοίξουν οι οικονομικές προσφορές των τριών προκριθέντων σχημάτων και θα επιλεγεί η χαμηλότερη εξ' αυτών.

Σε κάθε περίπτωση πάντως, Space Hellas και Zetes έχουν διευρύνει τη συνεργασία τους διεκδικώντας αντίστοιχα έργα σε χώρες του εξωτερικού.

Υπόθεση SingularLogic

Η SingularLogic εξαγοράστηκε πέρυσι έναντι 18 εκατ. ευρώ από την σύμπραξη Space Hellas και Epsilon Net και στη συνέχεια χωρίστηκε σε δύο τομείς στους οποίους συμμετέχουν οι δύο προαναφερθείσες εταιρίες. Γεγονός είναι ότι και οι δύο αυτές εταιρίες συνεισέφεραν σημαντικά στην περυσινή κερδοφορία των Space Hellas και Epsilon Net, από τον πρώτο χρόνο δηλαδή λειτουργίας τους κάτω από το νέο ιδιοκτησιακό σχήμα.

Κύκλοι προσκείμενοι σε Space Hellas και Epsilon Net υποστηρίζουν ότι το εγχείρημα ξεκίνησε με επιτυχία, δημιουργεί σημαντικές συνέργειες, ενώ παράλληλα υπάρχουν σαφή περιθώρια για περαιτέρω προοπτικές ανάπτυξης. Παράλληλα, το υπόλοιπο συσσωρευμένων ζημιών που μεταφέρει από το παρελθόν η SingularLogic δημιουργεί φορολογικά πλεονεκτήματα σε Space Hellas και Epsilon Net.

Εξαγορές και «κλείδωμα» επιτοκίου

Η Space Hellas εξετάζει το ενδεχόμενο των εξαγορών άλλων επιχειρήσεων του κλάδου, κάτω από δύο οπτικές:

Να εντάξει στο δυναμικό της σχήματα με αξιόλογο στελεχιακό δυναμικό και δεύτερον, την επέκταση σε νέες δραστηριότητες και προκειμένου να ασφαλιστεί έναντι ενός σεναρίου υψηλότερων επιτοκίων, η Space Hellas «κλείδωσε» για οκτώ χρόνια το Euribor του 60% των δανείων της στο 0,5% (συνολικό κόστος δανείου Euribor+περιθώριο) με αποτέλεσμα η μέγιστη επιπλέον επιβάρυνση για τα συγκεκριμένα δάνεια δεν μπορεί να ξεπεράσει το 0,5% για τα επόμενα οκτώ χρόνια. Euro2day.gr

• Tesla: Άλμα 81% στις πωλήσεις και ισχυρά κέρδη στο πρώτο τρίμηνο

Για ένα ακόμη τρίμηνο η Tesla έδειξε ότι είναι ικανή για "καλές επιδόσεις", ανακοινώνοντας αποτελέσματα που συνέτριψαν τις εκτιμήσεις των αναλυτών, γεγονός που οδήγησε τον τίτλο της στις μετασυνεδριακές συναλλαγές 4% υψηλότερα.

Η εταιρεία ηλεκτρονικών οχημάτων του Έλον Μασκ εμφάνισε για το πρώτο τρίμηνο του τρέχοντος έτους κέρδη 3,2 δισ. δολαρίων ή 2,86 δολαρίων ανά μετοχή, έναντι κερδών 438 εκατ. δολαρίων ή 39 σεντς ανά μετοχή το αντίστοιχο περυσινό διάστημα.

Τα προσαρμοσμένα κέρδη ανά μετοχή της εταιρείας ανήλθαν στα 3,22 δολάρια, ξεπερνώντας κατά πολύ τα 2,26 δολάρια ανά μετοχή που ανέμεναν οι αναλυτές σε δημοσκόπηση της Refinitiv.

Εντυπωσιακή άνοδο εμφάνισαν επίσης οι πωλήσεις της εταιρείας κατά το πρώτο τρίμηνο του έτους, φτάνοντας τα 18,6 δισ. δολάρια με "άλμα" 81%, έναντι 10,39 δισ. δολαρίων στο πρώτο τρίμηνο της προηγούμενης χρήσης. Οι αναλυτές περίμεναν πωλήσεις 17,85 δισ. δολαρίων.

Στις αρχές αυτού του μήνα, η Tesla ανακοίνωσε παραδόσεις οχημάτων της τάξης των 310.048 για το πρώτο τρίμηνο. Τα οχήματα Model 3 και Model Y αποτελούσαν το 95%, ή 295.324, των παραδόσεων την περίοδο που έληξε στις 31 Μαρτίου 2022.

Η ανακοίνωση των κερδών της Τετάρτης έρχεται εν μέσω της είδησης για την προσφορά εχθρικής εξαγοράς του CEO Έλον Μασκ για το Twitter, την πλατφόρμα κοινωνικής δικτύωσης στην οποία βασίζεται για την προώθηση της Tesla και της δικής του δημόσιας εικόνας εδώ και χρόνια. Ο Μασκ δεν ηγείται πλέον ούτε μιλάει σε κάθε συνάντηση για την ανακοίνωση κερδών της Tesla. Αλλά πριν από την ενημέρωση της Τετάρτης, είτε ότι σκοπεύει να είναι στην συνάντηση.

Η Tesla άνοιξε πρόσφατα δύο νέα εργοστάσια έξω από το Βερολίνο και το Όστιν του Τέξας και ο Διευθύνων Σύμβουλος εμφανίστηκε στα εγκαίνια και των δύο.

Οι επενδύσεις σε αυτές τις τεράστιες νέες εγκαταστάσεις αποτελούν μέρος της προσπάθειας της Tesla να τοπικοποιήσει την παραγωγή και να μειώσει το κόστος και να βελτιώσει την ταχύτητα διανομής οχημάτων από τα εργοστάσια σε πελάτες σε μεγάλες αγορές. Capital.gr

Γενικός Όρος περί αποποίησης ευθύνης (disclaimer):

Η παρούσα έκθεση έχει συνταχθεί και εκδοθεί από Depolas Investment Services, η οποία εποπτεύεται από την Ελληνική Επιτροπή Κεφαλαιαγοράς (Αρ. Αδείας 65/1991) και υπόκειται στους κανόνες συμπεριφοράς που ισχύουν για τις εταιρείες παροχής επενδυτικών υπηρεσιών (ΕΠΕΥ), όπως ορίζει η ελληνική νομοθεσία. Η έκθεση αυτή έχει εκδοθεί από την Depolas Investment Services και δεν επιτρέπεται να αναπαραχθεί με οποιοδήποτε τρόπο ή να παρέχεται σε οποιοδήποτε άλλο πρόσωπο. Κάθε πρόσωπο που λαμβάνει αντίγραφο της παρούσας, δια της αποδοχής της, δεσμεύεται και συμφωνεί ότι δεν θα το διανείμει ή δεν θα το διαθέσει σε οποιοδήποτε άλλο πρόσωπο. Οι πληροφορίες που περιέχονται στο παρόν έχουν ληφθεί από πηγές που θεωρούνται αξιόπιστες αλλά η Depolas Investment Services δεν τις έχει επαληθεύσει. Καμία ρητή ή σιωπηρή δέσμευση ή εγγύηση δεν παρέχεται ως προς την ακρίβεια, πληρότητα, ορθότητα καθώς και το επίκαιρο της αξιοπιστίας των πληροφοριών ή απόψεων που περιέχονται στο παρόν, το σύνολο των οποίων μπορεί να αλλάξει χωρίς προειδοποίηση. Καμία ευθύνη δεν αναλαμβάνεται από την Depolas Investment Services ή από οποιοδήποτε από τους διευθυντές, υπαλλήλους της, σε σχέση με το υπόλοιπο περιεχόμενο της παρούσας έκθεσης. Η έκθεση αυτή δεν αποτελεί προσφορά για αγορά ή πώληση ή πρόσκληση ή πρόταση προσφοράς για αγορά ή πώληση κινητών αξιών που αναφέρονται στο παρόν. Η Depolas Investment Services και τα τυχόν σχετιζόμενα με αυτή πρόσωπα ενδέχεται να κατέχουν θέσεις και να επηρεάζουν τις συναλλαγές σε τίτλους εταιριών που αναφέρονται στο παρόν. Η Depolas Investment Services και ένα πρόσωπο ή πρόσωπα συνδεδεμένα με την εταιρεία μπορούν ενίοτε να ενεργούν για λογαριασμό τους σε συναλλαγές που είναι αντικείμενο έρευνας και αναφέρονται στις σχετικές εκθέσεις. Η Depolas Investment Services ενδέχεται να συναλλάσσεται και να επιδιώξει να συναλλάσσεται με τις εταιρείες που καλύπτονται στις εκθέσεις έρευνας. Ως εκ τούτου, οι επενδυτές πρέπει να γνωρίζουν ότι ενδέχεται να υπάρχει σύγκρουση συμφερόντων σε σχέση με την επιχείρηση, η οποία θα μπορούσε να επηρεάσει την αμεροληψία της παρούσας έκθεσης. Οι επενδυτές θα πρέπει να θεωρήσουν την έκθεση ως ένα μόνο παράγοντα για τη λήψη των αποφάσεων σε σχέση με τις επενδύσεις τους. Η επένδυση που εξετάζεται στην παρούσα έκθεση ενδέχεται να είναι ακατάλληλη για τους επενδυτές, ανάλογα με τους ειδικούς στόχους τους για επενδύσεις και την οικονομική τους θέση.

Κατά την ημερομηνία έκδοσης της παρούσας έκθεσης (που αναφέρεται στην πρώτη σελίδα της έκθεσης), η Depolas Investment Services ενεργεί ως ειδικός διαπραγματευτής για εισηγμένους τίτλους στο Χ.Α. που αναφέρονται στο site www.athexgroup.gr

Κατά την ημερομηνία έκδοσης της παρούσας έκθεσης (που αναφέρεται στην πρώτη σελίδα της έκθεσης), καμία από τις εταιρείες που αναφέρονται στην έκθεση αυτή δεν κατέχει περισσότερο από το 5% της Depolas Investment Services ή οποιαδήποτε από τις θυγατρικές της εταιρείες.

Η ΛΕΩΝ ΔΕΠΪΟΛΑΣ ΑΧΕΠΕΥ δεν έχει λάβει ούτε θα λάβει αμοιβή / αποζημίωση από την εταιρεία για την κατάρτιση της παρούσας έκθεσης.

Βεβαίωση Αναλυτή

Ο αναλυτής που είναι (εν όλω ή εν μέρει) υπεύθυνος για το περιεχόμενο αυτής της έκθεσης περί έρευνας στον τομέα των επενδύσεων, πιστοποιεί ότι όλες οι απόψεις σχετικά με τις εταιρείες και κινητές αξίες που περιέχονται στην παρούσα έκθεση αντικατοπτρίζουν με ακρίβεια τις προσωπικές απόψεις του αντίστοιχου συγγραφέα. Ο αναλυτής ή τουλάχιστον ένας από τους αναλυτές που αναφέρονται στην παρούσα έκθεση είναι πιστοποιημένοι ως «Αναλυτές Μετοχών και της Αγοράς» από την Ελληνική Επιτροπή Κεφαλαιαγοράς.

**Contact Details:
Depolas Investment Services**

1 Christou Lada Str., 10561, Athens

Tel: +30 2130998100

Fax: +30 210 3211618

Email: info@depolasaxe.gr

Web: www.depolas.gr