

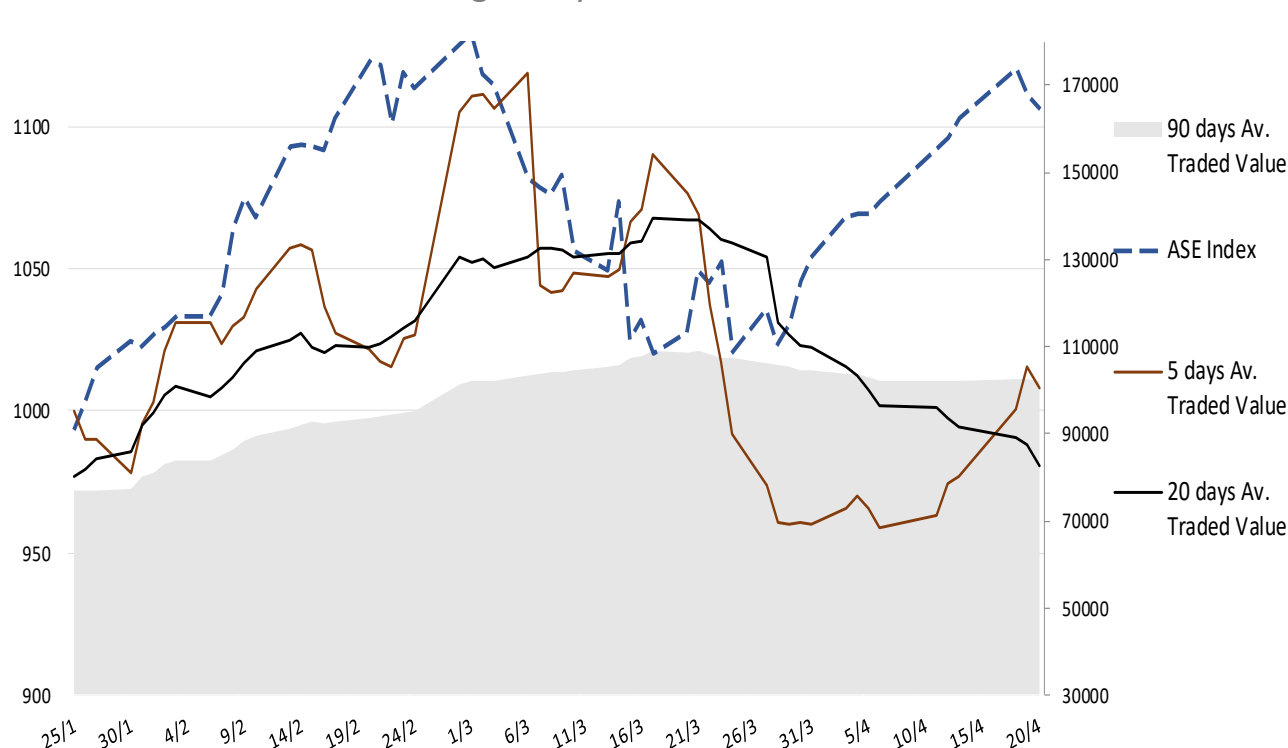
Σημείωμα

Στο ίδιο μοτίβο κινήθηκαν χθες οι μετοχικοί δείκτες σε Ευρώπη και ΗΠΑ με τον ΓΔΧΑ να συντηρεί το ενδιαφέρον των επενδυτών όπως υποδηλώνει και ο ικανοποιητικός για την περίοδο όγκος συναλλαγών. Ωστόσο, το πτωτικό ρίσκο λόγω εκλογών παραμένει και εμποδίζει τον δρόμο για πολύ υψηλότερα επίπεδα ακόμα και αν αναβαθμιστούν οι προοπτικές της εγχώριας οικονομίας από τον S&P. Το πιθανότερο είναι να συνεχιστεί η συσσώρευση και σήμερα στον ΓΔΧΑ. Η σημερινή μακροοικονομική ατζέντα περιλαμβάνει μεταξύ άλλων τις αρχικές μετρήσεις Απριλίου της S&P Global για μεταποίηση και υπηρεσίες σε Γαλλία, Γερμανία, Ευρωζώνη και ΗΠΑ.

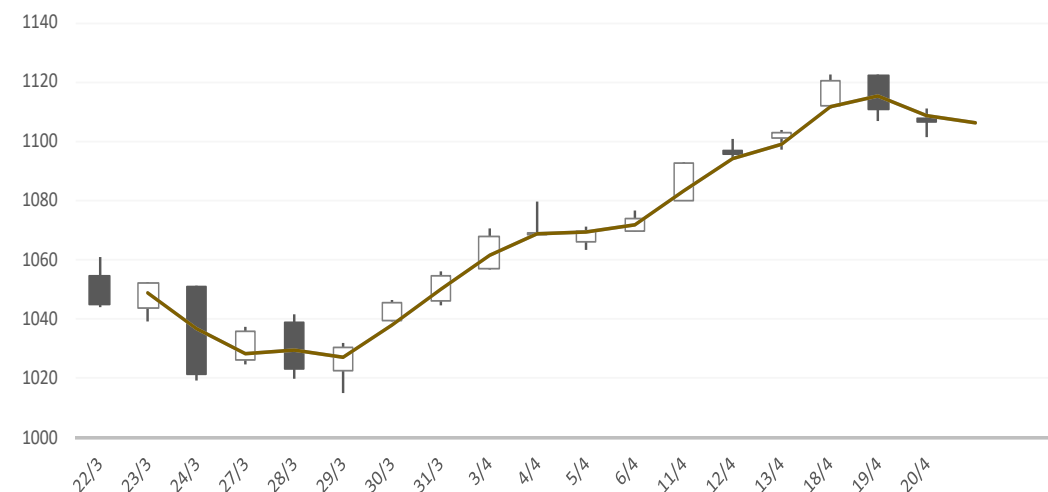
Gainers / Laggards FTSE/XA Large Cap

EUROBANK ERGASIA	1.06%	SARANTIS	-3.57%
EYDAP WATER	0.89%	ELLAKTOR SA	-2.63%
COCA-COLA HBC AG	0.56%	HOLDING CO ADMIE	-2.18%

ASE Index & 5d / 20d / 90d (000s €)
Average Daily Value Traded







ATHEX GEN INDEX





4/20/2023








BloombergOr Last Close Δ% (YTD) Δ% (dod)

	GENERAL	ASE	1,106.6	+19.0%	-0.41%
	FTASE 25	FTASE	2,678.8	+19.0%	-0.35%
	FTSEM 40	FTSEM	1,621.7	+14.9%	-0.19%
	FTSEA 140	FTSEA	641.3	+18.9%	-0.29%




WORLD

	MSCI WORLD	MXWO	2,822.5	+8.4%	-0.38%
	MSCI EMERG	MXEF	989.8	+3.5%	-0.06%




EUROPE

	SXXP 600	SXXP	467.4	+10.0%	-0.15%
	DAX	DAX	15,796.0	+13.4%	-0.62%
	FTSE 100	UKX	7,902.6	+6.1%	+0.05%
	CAC 40	CAC	7,538.7	+16.5%	-0.14%
	PSI 20	PSI20	6,160.0	+7.6%	-1.00%
	IBEX 35	IBEX	9,450.9	+14.8%	-0.46%
	FTSEMIB	FTSEMIB	27,627.1	+16.5%	-1.10%


N. AMERICA

	DOW JONES	DJI	33,786.6	+1.9%	-0.33%
	NASDAQ	CCMP	12,059.6	+15.2%	-0.80%
	S&P 500	SPX	4,129.8	+7.6%	-0.60%


ASIA

	NIKKEI 225	NIKI	28,657.6	+9.8%	+0.18%
	SHENZ 300	SHSZN	4,113.0	+6.2%	-0.28%
	HANG SENG	HSI	20,397.0	+3.1%	+0.14%

FOREX

	EUR/USD		1.0970	+2.5%	+0.14%
---	---------	--	--------	-------	--------

COMMODITIES

	BRENT	BRENT	81.10	-5.6%	-2.43%
	CRUDE OIL	NYMEX	77.29	-3.7%	-2.4%
	GOLD	GOLDS	2,004.80	+9.9%	+0.49%
	SILVER	XAG	25.29	+5.6%	-0.01%
	Nat GAS	NG1	2.25	-49.7%	+1.2%
	ALUMIN	LMAHDY	2,408.50	+2.5%	-0.78%
	COPPER	HG1	402.55	+5.6%	-1.3%

Data from bloomberg as of time : 09:15 Greek Time

Εταιρικές Ανακοινώσεις

- Κατόπιν της απόφασης της Επιτροπής Εισαγωγών & Λειτουργίας Αγορών του Χρηματιστηρίου Αθηνών της 06/04/2023, οι μετοχές των εταιριών «ΠΑΛΑΙΟΙ ΟΙΝΟΙ ΝΑΟΥΣΗΣ Α.Ε. ΣΥΜΜΕΤΟΧΩΝ & ΕΠΕΝΔΥΣΕΩΝ», «ΑΕΓΕΚ Α.Ε.», «ΝΤΙΟΝΙΚ Α.Ε.Β.Ε.» και «ΒΑΡΑΓΚΗΣ Α.Β.Ε.Π.Ε.» αφαιρούνται από τα συστήματα διαπραγμάτευσης του Χρηματιστηρίου Αθηνών.

Οικονομικό Ημερολόγιο

ΩΡΑ	ΧΩΡΑ – ΓΕΓΟΝΟΣ	ΠΡΟΒΛΕΨΗ	ΠΡΟΗΓΟΥΜΕΝΟ
09:00	Ηνωμένο Βασίλειο: Λιανικές Πωλήσεις (μηνιαία) (Mar)	-0,5%	1,2%
10:30	Γερμανία: Γερμανικός Βιομηχανικός Δείκτης Διαχειριστή Προμηθειών (Apr)	45,7	44,7
11:30	Ηνωμένο Βασίλειο: Σύνθετος PMI	52,6	52,2
11:30	Ηνωμένο Βασίλειο: Βιομηχανικός Δείκτης Διαχειριστή Προμηθειών	48,5	47,9
11:30	Ηνωμένο Βασίλειο: Δείκτης Υπεύθυνου Προμηθειών Υπηρεσιών	53,0	52,9

Ειδησεογραφία

ΤΕΡΝΑ Ενεργειακή: Ξεκινά ο Καφηρέας, προχωρά το project στην Αμφιλοχία

Στην τελική ευθεία λειτουργικής εκκίνησης εισέρχεται ο Καφηρέας στην Εύβοια, που θεωρείται από την **ΤΕΡΝΑ Ενεργειακή** η ναυαρχίδα της στα αιολικά. Η πλήρης λειτουργία του τοποθετείται στα τέλη του καλοκαιριού, αρχές Φθινοπώρου. Αυτό έγινε γνωστό από τη διοίκηση της εταιρίας κατά το χθεσινό conference call με τους αναλυτές, που πραγματοποιήθηκε μετά την ανακοίνωση των οικονομικών αποτελεσμάτων του 2022. Σε ό,τι αφορά, εξάλλου, το μέτωπο των διαπραγματεύσεων με την αυστραλιανή **First Sentier** δεν αναφέρθηκε κάτι νεότερο. Ο Καφηρέας είναι το **μεγαλύτερο αιολικό πάρκο στην Ελλάδα**, με συνολική εγκατεστημένη ισχύ 330 MW. Με την έναρξη της λειτουργίας του η ΤΕΡΝΑ Ενεργειακή θα ξεπεράσει στην Ελλάδα το **1 GW** σε παραγωγή πράσινης ενέργειας και συνολικά με τις επενδύσεις στο εξωτερικό (Πολωνία, Βουλγαρία) τα 1,2 GW. Ένα ακόμη εμβληματικό έργο για την ΤΕΡΝΑ Ενεργειακή έχει ξεκινήσει να κατασκευάζεται από πέρυσι. Πρόκειται για το project **αντλησιοταμίευσης στην Αμφιλοχία, 680 MW**, που θα προσφέρει στο εγχώριο Σύστημα Ηλεκτρισμού μεγάλης κλίμακας και διάρκειας αποθήκευση. Η εταιρία έχει θέσει ιδιαίτερα φιλόδοξους επενδυτικούς στόχους με το βλέμμα στο 2030. Ειδικότερα, στοχεύει στην εγκατάσταση **6,4 GW από ΑΠΕ** μέχρι τα τέλη του 2029, με το συνολικό κόστος του προγράμματος της να υπολογίζεται σε 5,9 δισ. ευρώ για την περίοδο 2022-2029. Με την ολοκλήρωση αυτού του προγράμματος η λειτουργική κερδοφορία του ομίλου της ΤΕΡΝΑ Ενεργειακή προβλέπεται να υπερβεί τα 700 εκατ. ευρώ σε ετήσια βάση. Εντός συνόρων το χαρτοφυλάκιο έργων του ομίλου ανέρχεται σε **12 GW**, περιλαμβάνοντας έργα διαφόρων τεχνολογιών σε διάφορες φάσεις ανάπτυξης. Εκτός συνόρων εξετάζεται η ανάπτυξη έργων πάνω από 1 GW. Ωστόσο, οι φιλόδοξοι στόχοι της εταιρίας έρχονται αντιμέτωποι με τις προκλήσεις της πραγματικότητας σε ένα ιδιαίτερα ρευστό περιβάλλον που προσδιορίζεται από την ενεργειακή κρίση. Ενδεικτικά, όπως έγινε γνωστό, το κόστος των κεφαλαιουχικών δαπανών (capex) αυξάνεται κατά **20-30%**. Μπορεί το κόστος για τα φωτοβολταϊκά να σταθεροποιήθηκε από τα μέσα του 2022, αντίθετα, οι τιμές για τις ανεμογεννήτριες συνεχίζουν να ακολουθούν ανοδική πορεία. Σε ό,τι αφορά, εξάλλου, τις τιμές των **PPAs** στην Ευρώπη αυξάνονται κατά 60% σε ετήσια βάση, με τις ταρίφες στον διαγωνισμό που διενήργησε πέρυσι τον Σεπτέμβριο η ΡΑΕ να είναι αυξημένες κατά 30-50% σε σχέση με τον Μάιο του 2021. Πάντως, η εταιρία εκτιμά ότι η ελληνική αγορά PPAs βρίσκεται ακόμη σε πρώιμο στάδιο. Euro2day.gr

Real Consulting: Αύξηση 11% στα EBITDA το 2022- Πρόταση για μέρισμα €0,03/μετοχή

Η Εταιρεία ανέλαβε την υλοποίηση **σημαντικών έργων πληροφορικής & τεχνολογίας** σε νέους ή υφιστάμενους πελάτες του ιδιωτικού τομέα, όπως ενδεικτικά το έργο SAP S/4HANA για τη θυγατρική του ομίλου «Ελληνικά Γαλακτοκομεία στην Γαλλία καθώς και για τις θυγατρικές εταιρείες του ομίλου «ΟΠΑΠ Tora Direct & Tora Wallet», το έργο υλοποίησης TITAN SAP Group Template (TGT) στις εταιρείες του ομίλου στις χώρες Αλβανία, Σερβία, Μαυροβούνιο, Βουλγαρία, Κόσοβο και Βόρεια Μακεδονία με αντικατάσταση των υφιστάμενων ERP συστημάτων, το έργο Success Factors Learning για την εκπαίδευση του προσωπικού της Motor Oil MOH -0,54%, το έργο υλοποίησης της λύσης Microsoft D365 Finance & Supply Chain Management για την εταιρεία Qualco. Παράλληλα, ολοκλήρωσε επιτυχώς πληθώρα έργων τόσο στο εσωτερικό όσο και στο εξωτερικό, μεταξύ των οποίων: το έργο SAP S/4HANA για την αυτοματοποίηση του συνόλου των επιχειρησιακών διαδικασιών της εταιρείας COSMOS Aluminium, το έργο SAP Analytics Cloud Planning για την αυτοματοποίηση του οικονομικού σχεδιασμού και της διοικητικής πληροφόρησης της ΚΩΤΣΟΒΟΛΟΣ, το έργο δημοσίευσης των Οικονομικών Καταστάσεων του Ομίλου ΟΤΕ με την λύση SAP Disclosure, το έργο υλοποίησης της λύσης Microsoft D365 CRM στην εταιρία Zenith, το έργο SAP for Healthcare, ECH & EPM για το ΙΑΣΩ Αθήνας και Θεσσαλίας, με αντικείμενο τον ψηφιακό μετασχηματισμό του συνόλου των δραστηριοτήτων και υπηρεσιών των δύο νοσοκομείων και των επιμέρους τμημάτων τους, το έργο SAP S/4HANA για την Motor Oil, ένα από τα μεγαλύτερα ERP στην Ελλάδα των τελευταίων ετών σε εύρος λειτουργικότητας, διαδικασιών και διασυνδέσεων με τρίτα συστήματα, καλύπτοντας το σύνολο των λειτουργικών απαιτήσεων του οργανισμού για όλες τις επιμέρους δραστηριότητες και τμήματα (Διυλιστήριο, Εμπορία, Οικονομική Διεύθυνση κλπ), μέσω ενός σύγχρονου και φιλικού περιβάλλοντος διεπαφής με τους τελικούς χρήστες. Η δραστηριοποίηση της εταιρείας επεκτάθηκε και στο δημόσιο τομέα αναλαμβάνοντας επιλεκτικά έργα μεγάλης κλίμακας και πολυετούς διάρκειας, όπως το έργο «Μεταρρύθμιση του Δημοσιονομικού Συστήματος στην Κεντρική Διοίκηση και τη λουπητή Γενική Κυβέρνηση (Gov-ERP)» ένα από τα πρώτα έργα πληροφορικής δημοσιονομικού χαρακτήρα που εντάχθηκαν στο Ταμείο Ανάκαμψης ως Ένωση εταιρειών με την Uni Systems και την PwC, καθώς και το έργο για την Αναβάθμιση δυνατοτήτων και επέκταση της λειτουργίας του Εθνικού Μηχανισμού Διάγνωσης Αναγκών της Αγοράς Εργασίας για την περίοδο 2021-2023 του Υπουργείου Εργασίας ως Ένωση με την PwC. Τις ήδη υπάρχουσες καινοτόμες τεχνολογικά λύσεις και υπηρεσίες που προσφέρει η Εταιρεία ήρθε να συμπληρώσει η πλατφόρμα Salesforce, η οποία αποτελεί κορυφαία πλατφόρμα διαχείρισης πελατειακών σχέσεων σε διεθνές επίπεδο, μέσω της εξαγοράς του 100% του μετοχικού κεφαλαίου της γερμανικής εταιρείας Cloudideas GmbH έναντι του τιμήματος 920 χιλ. € (η οποία πλέον μετονομάστηκε σε Real Consulting GmbH), η οποία εξειδικεύεται στην παροχή υπηρεσιών σχετιζόμενων με αυτήν. Η **Real Consulting πραγματοποίησε πωλήσεις ποσού € 23.941 χιλ.**, έναντι πωλήσεων ποσού € 21.853 χιλ. κατά την προηγούμενη χρήση, εμφανίζοντας αύξηση 10% σε σχέση με την προηγούμενη χρήση. Η κύρια πηγή εσόδων της προέρχεται από τις **Υπηρεσίες με έσοδα ύψους € 18.310 χιλ.** το 2022 (76,48% των συνολικών εσόδων) έναντι € 15.719 χιλ. το 2021 (71,93% των συνολικών εσόδων). Ακολουθεί ο **τομέας Συντήρησης Αδειών Λογισμικού** με έσοδα € 3.301 χιλ. το 2022 και € 2.872 χιλ. το 2021 (13,78% και 13,14% των συνολικών πωλήσεων αντίστοιχα). Το υπόλοιπο 9,74% (€ 1.952 χιλ.) και 14,93% (€ 3.262 χιλ.) για τα έτη 2022 και 2021 αντίστοιχα, αφορά αθροιστικά στους τομείς δραστηριότητας του hardware, cloud λογισμικού και λοιπών εσόδων.

Ο Όμιλος κατά τη διάρκεια της κλειόμενης χρήσης πραγματοποίησε πωλήσεις ποσού € 24.422, εμφανίζοντας αύξηση 12% σε σχέση με την προηγούμενη χρήση. Τα **μικτά αποτελέσματα της Εταιρείας** ανήλθαν σε € 9.208 χιλ. (2021: € 7.967 χιλ.), πραγματοποιώντας περιθώριο μικτού κέρδους 38% (2021: 36%). Τα μικτά κέρδη της Εταιρείας, παρουσίασαν αυξητικές τάσεις σε σχέση με την προηγούμενη χρήση, λόγω της σταθερής ανάπτυξης των προϊόντων και υπηρεσιών της και λόγω της καλής χρηματοοικονομικής κατάστασης και σταθερής βάσης πελατών που διαθέτει. Τα **μικτά αποτελέσματα** του Ομίλου, κατά τη διάρκεια του 2022, ανήλθαν σε κέρδη € 9.199, εμφανίζοντας αύξηση 15% σε σχέση με την προηγούμενη χρήση.

Γενικός Όρος περί αποποίησης ευθύνης (disclaimer):

Η παρούσα έκθεση έχει συνταχθεί και εκδοθεί από Depolas Investment Services, η οποία εποπτεύεται από την Ελληνική Επιτροπή Κεφαλαιαγοράς (Αρ. Αδείας 65/1991) και υπόκειται στους κανόνες συμπεριφοράς που ισχύουν για τις εταιρείες παροχής επενδυτικών υπηρεσιών (ΕΠΕΥ), όπως ορίζει η ελληνική νομοθεσία. Η έκθεση αυτή έχει εκδοθεί από την Depolas Investment Services και δεν επιτρέπεται να αναπαραχθεί με οποιοδήποτε τρόπο ή να παρέχεται σε οποιοδήποτε άλλο πρόσωπο. Κάθε πρόσωπο που λαμβάνει αντίγραφο της παρούσας, δια της αποδοχής της, δεσμεύεται και συμφωνεί ότι δεν θα το διανείμει ή δεν θα το διαθέσει σε οποιοδήποτε άλλο πρόσωπο. Οι πληροφορίες που περιέχονται στο παρόν έχουν ληφθεί από πηγές που θεωρούνται αξιόπιστες αλλά η Depolas Investment Services δεν τις έχει επαληθεύσει. Καμία ρητή ή σιωπηρή δέσμευση ή εγγύηση δεν παρέχεται ως προς την ακρίβεια, πληρότητα, ορθότητα καθώς και το επίκαιρο της αξιοπιστίας των πληροφοριών ή απόψεων που περιέχονται στο παρόν, το σύνολο των οποίων μπορεί να αλλάξει χωρίς προειδοποίηση. Καμία ευθύνη δεν αναλαμβάνεται από την Depolas Investment Services ή από οποιοδήποτε από τους διευθυντές, υπαλλήλους της, σε σχέση με το υπόλοιπο περιεχόμενο της παρούσας έκθεσης. Η έκθεση αυτή δεν αποτελεί προσφορά για αγορά ή πώληση ή πρόσκληση ή πρόταση προσφοράς για αγορά ή πώληση κινητών αξιών που αναφέρονται στο παρόν. Η Depolas Investment Services και τα τυχόν σχετιζόμενα με αυτή πρόσωπα ενδέχεται να κατέχουν θέσεις και να επηρεάζουν τις συναλλαγές σε τίτλους εταιριών που αναφέρονται στο παρόν. Η Depolas Investment Services και ένα πρόσωπο ή πρόσωπα συνδεόμενα με την εταιρεία μπορούν ενίοτε να ενεργούν για λογαριασμό τους σε συναλλαγές που είναι αντικείμενο έρευνας και αναφέρονται στις σχετικές εκθέσεις. Η Depolas Investment Services ενδέχεται να συναλλάσσεται και να επιδιώξει να συναλλάσσεται με τις εταιρείες που καλύπτονται στις εκθέσεις έρευνας. Ως εκ τούτου, οι επενδυτές πρέπει να γνωρίζουν ότι ενδέχεται να υπάρχει σύγκρουση συμφερόντων σε σχέση με την επιχείρηση, η οποία θα μπορούσε να επηρεάσει την αμεροληψία της παρούσας έκθεσης. Οι επενδυτές θα πρέπει να θεωρήσουν την έκθεση ως ένα μόνο παράγοντα για τη λήψη των αποφάσεων σε σχέση με τις επενδύσεις τους. Η επένδυση που εξετάζεται στην παρούσα έκθεση ενδέχεται να είναι ακατάλληλη για τους επενδυτές, ανάλογα με τους ειδικούς στόχους τους για επενδύσεις και την οικονομική τους θέση.

Κατά την ημερομηνία έκδοσης της παρούσας έκθεσης (που αναφέρεται στην πρώτη σελίδα της έκθεσης), η Depolas Investment Services ενεργεί ως ειδικός διαπραγματευτής για εισηγμένους τίτλους στο Χ.Α. που αναφέρονται στο site www.athexgroup.gr

Κατά την ημερομηνία έκδοσης της παρούσας έκθεσης (που αναφέρεται στην πρώτη σελίδα της έκθεσης), καμία από τις εταιρείες που αναφέρονται στην έκθεση αυτή δεν κατέχει περισσότερο από το 5% της Depolas Investment Services ή οποιαδήποτε από τις θυγατρικές της εταιρείες.

Η ΛΕΩΝ ΔΕΠΪΟΛΑΣ ΑΧΕΠΕΥ δεν έχει λάβει ούτε θα λάβει αμοιβή / αποζημίωση από την εταιρεία για την κατάρτιση της παρούσας έκθεσης.

Βεβαίωση Αναλυτή

Ο αναλυτής που είναι (εν όλω ή εν μέρει) υπεύθυνος για το περιεχόμενο αυτής της έκθεσης περί έρευνας στον τομέα των επενδύσεων, πιστοποιεί ότι όλες οι απόψεις σχετικά με τις εταιρείες και κινητές αξίες που περιέχονται στην παρούσα έκθεση αντικατοπτρίζουν με ακρίβεια τις προσωπικές απόψεις του αντίστοιχου συγγραφέα. Ο αναλυτής ή τουλάχιστον ένας από τους αναλυτές που αναφέρονται στην παρούσα έκθεση είναι πιστοποιημένοι ως «Αναλυτές Μετοχών και της Αγοράς» από την Ελληνική Επιτροπή Κεφαλαιαγοράς.

**Contact Details:
Depolas Investment Services**

1 Christou Lada Str., 10561, Athens

Tel: +30 2130998100

Fax: +30 210 3211618

Email: info@depolasaxe.gr

Web: www.depolas.gr