

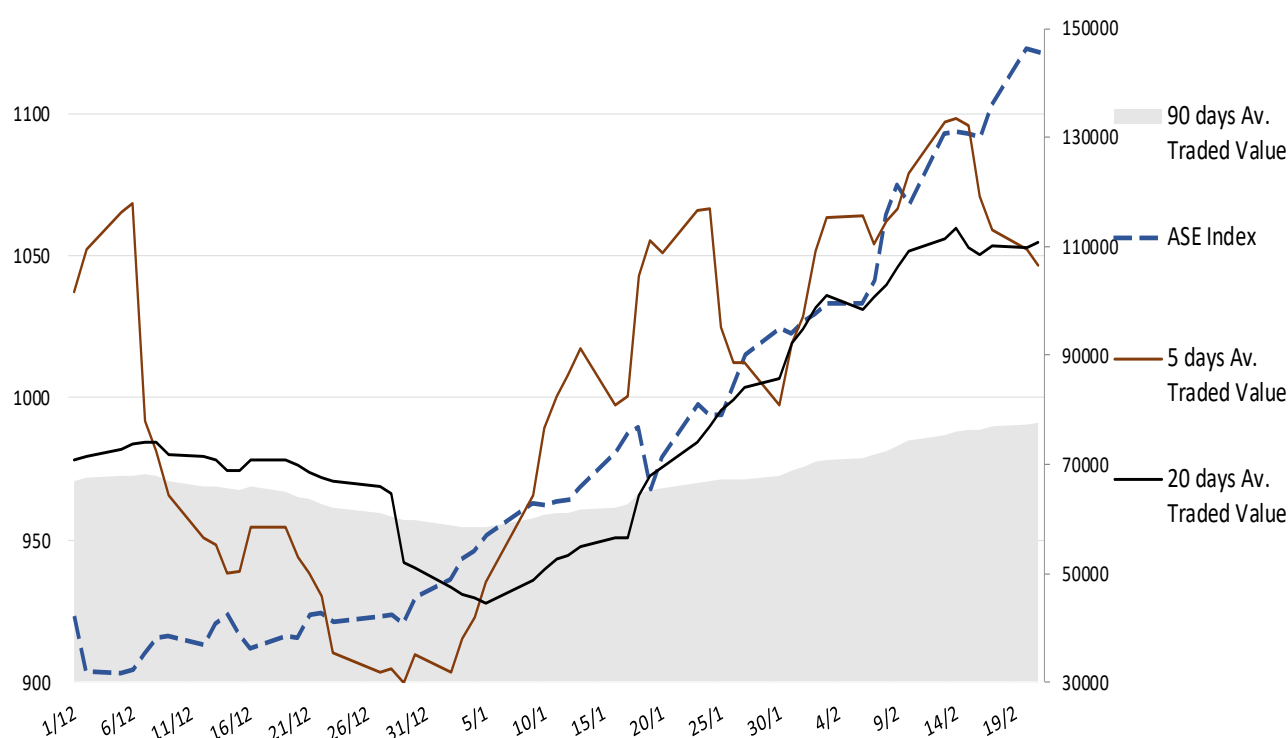
## Σημείωμα

Οριακή υποχώρηση κατέγραψε χθες ο ΓΔΧΑ μαζεύοντας τις ενδοσυνεδριακές απώλειες με την συνεισφορά του τραπεζικού κλάδου, αλλά και της ΕΕΕ. Από την άλλη, με αρνητικά πρόσημα έκλεισαν οι Ευρωπαϊκοί δείκτες, ενώ αυξημένες ζημιές είδαν οι βασικοί μετοχικοί δείκτες των ΗΠΑ με τον S&P 500 να καταγράφει την μεγαλύτερη ημερήσια μείωση τιμών των τελευταίων 2 μηνών. Ο λόγος ήταν η καλύτερη των εκτιμήσεων μέτρηση για τις υπηρεσίες (S&P Global) Φεβρουαρίου, η οποία μάλιστα έδειξε και επέκταση μετά από 7 μήνες συρρίκνωσης. Εκτιμούμε ότι η μεταβλητότητα θα παραμείνει αυξημένη στις διεθνείς αγορές το επόμενο διάστημα με αποτέλεσμα να παραμένουμε σταθερά επιφυλακτικοί και για το ΧΑ αποφεύγοντας συνολική ενίσχυση των θέσεων μας στα τρέχοντα επίπεδα, ενώ μερική αύξηση της ρευστότητας μας ενδεχομένως να αποδειχτεί συνετή επιλογή. Στο επίκεντρο στο εξής θα βρίσκονται τα εταιρικά αποτελέσματα του Δ' τριμήνου των εγχώριων εισηγμένων. Η σημερινή ατζέντα περιλαμβάνει μεταξύ άλλων την μέτρηση του επιχειρηματικού κλίματος IFO Φεβρουαρίου στη Γερμανία και τις εβδομαδιαίες αιτήσεις ενυπόθηκων δανείων MBA στις ΗΠΑ. Παράλληλα, σημαντική βαρύτητα θα δοθεί στα πρακτικά της FED σήμερα το βράδυ από τις αγορές. Αξίζει να σημειώσουμε, ότι η τελική μέτρηση του πληθωρισμού Φεβρουαρίου της Γερμανίας διαμορφώθηκε πάνω στις εκτιμήσεις πριν από λίγο.

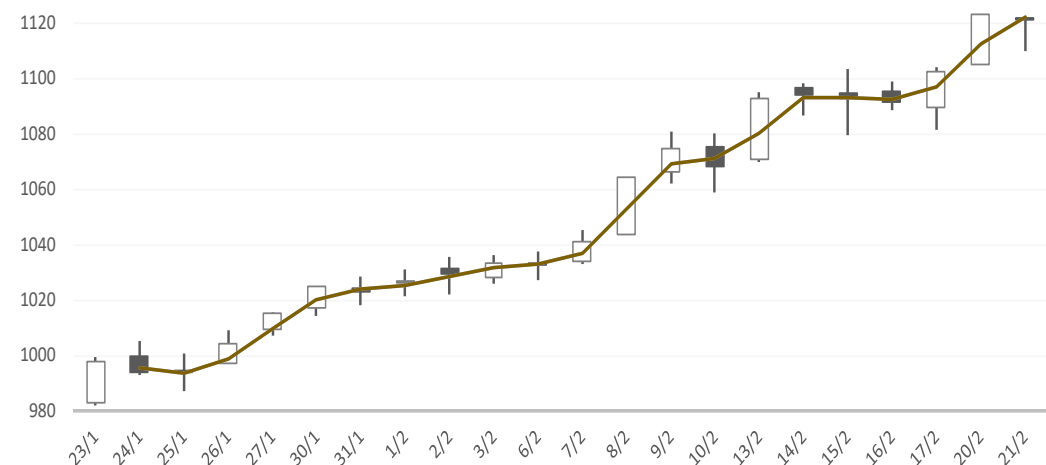
### Gainers / Laggards FTSE/XA Large Cap

PIRAEUS FINANCIA	1.72%	SARANTIS	-3.11%
AEGEAN AIRLINES	1.62%	OPAP SA	-1.86%
EUROBANK ERGASIA	1.56%	VIOHALCO SA	-1.78%

ASE Index & 5d / 20d / 90d (000s €)  
Average Daily Value Traded







### ATHEX GEN INDEX



2/21/2023








BloombergOr Last Close Δ% (YTD) Δ% (dod)

	GENERAL	ASE	1,121.7	+20.6%	-0.13%
	FTASE 25	FTASE	2,734.3	+21.4%	-0.02%
	FTSEM 40	FTSEM	1,644.2	+16.5%	-0.68%
	FTSEA 140	FTSEA	649.5	+20.4%	+0.00%




### WORLD

	MSCI WORLD	MXWO	2,740.4	+5.3%	-1.54%
	MSCI EMERG	MXEF	995.2	+4.1%	-1.00%




### EUROPE

	SXXP 600	SXXP	463.8	+9.2%	-0.19%
	DAX	DAX	15,397.6	+10.6%	-0.52%
	FTSE 100	UKX	7,977.8	+7.1%	-0.46%
	CAC 40	CAC	7,308.7	+12.9%	-0.37%
	PSI 20	PSI20	6,014.3	+5.0%	-0.10%
	IBEX 35	IBEX	9,252.1	+12.4%	-0.31%
	FTSEMIB	FTSEMIB	27,409.3	+15.6%	-0.68%


### N. AMERICA

	DOW JONES	DJI	33,129.6	-0.1%	-2.06%
	NASDAQ	CCMP	11,492.3	+9.8%	-2.50%
	S&P 500	SPX	3,997.3	+4.1%	-2.00%


### ASIA

	NIKKEI 225	NIKI	27,473.1	+5.3%	-0.21%
	SHENZ 300	SHSZN	4,144.4	+7.0%	+0.26%
	HANG SENG	HSI	20,529.5	+3.8%	-1.71%

### FOREX

	EUR/USD		1.0648	-0.5%	-0.36%
---	---------	--	--------	-------	--------

### COMMODITIES

	BRENT	BRENT	83.05	-3.3%	-1.21%
	CRUDE OIL	NYMEX	76.16	-5.1%	-0.2%
	GOLD	GOLDS	1,835.09	+0.6%	-0.34%
	SILVER	XAG	21.83	-8.9%	+0.08%
	Nat GAS	NG1	2.07	-53.7%	-8.9%
	ALUMIN	LMAHDY	2,426.23	+3.3%	+0.28%
	COPPER	HG1	422.55	+10.9%	+2.9%

Data from bloomberg as of time : 09:15 Greek Time

## Εταιρικές Ανακοινώσεις

➤ Δεν υπάρχουν προγραμματισμένες εταιρικές ανακοινώσεις για σήμερα 22/02/2023.

## Οικονομικό Ημερολόγιο

ΩΡΑ	ΧΩΡΑ – ΓΕΓΟΝΟΣ	ΠΡΟΒΛΕΨΗ	ΠΡΟΗΓΟΥΜΕΝΟ
09:00	Γερμανία: Γερμανικός Δείκτης Τιμών Καταναλωτή (ετήσια) (Feb)	8,7%	8,7%
11:00	Γερμανία: Δείκτης Επιχειρηματικού Κλίματος Γερμανικού Ifo (Feb)	91,4	90,2
21:00	ΗΠΑ: Πρακτικά Συνεδρίας FOMC		

## Ειδησεογραφία

### • Τράπεζα Πειραιώς: Ξεκινά στις 24/2 η περίοδος αποδοχής της Δημόσιας Πρότασης για MIG

Συνολικά έξι εβδομάδες θα διαρκέσει η περίοδος αποδοχής της Δημόσιας Πρότασης της Τράπεζας Πειραιώς προς τους μετόχους της MIG, όπως ανακοίνωσε σήμερα η τράπεζα.

Όπως σημειώνει η τράπεζα σε σχετική ανακοίνωση, η περίοδος, κατά τη διάρκεια της οποίας οι Αποδεχόμενοι Μέτοχοι δύνανται να αποδέχονται τη Δημόσια Πρόταση με την υποβολή σχετικής έγγραφης δήλωσης αποδοχής (στο εξής η "Δήλωση Αποδοχής") στον Συμμετέχοντα/Διαμεσολαβητή (όπως ορίζονται στο Πληροφοριακό Δελτίο) τους, μέσω του οποίου τηρούν στο Σ.Α.Τ. τις Προσφερόμενες Μετοχές τους θα διαρκέσει συνολικά έξι (6) εβδομάδες, με έναρξη στις 24.02.2023, στις 08:00 π.μ. (ώρα Ελλάδος) και λήξη στις 07.04.2023, με το τέλος του ωραρίου λειτουργίας των τραπεζών που λειτουργούν στην Ελλάδα, σύμφωνα με το άρθρο 18 παράγραφος 2 του Νόμου (στο εξής η "Περίοδος Αποδοχής").

### • Ποσοστό 12,81% κατέχει το «μπλοκ» Ηλιόπουλου στη MIG

Στο 12,81% ανέρχεται πλέον το ποσοστό που κατέχει το «μπλοκ» του Μάριου Ηλιόπουλου στη MIG, σύμφωνα με ανακοίνωση της εταιρείας. Συγκεκριμένα:

Η εταιρία «Multiway Investments Ltd», ο κ. Αντώνης Κλεάνθους, η εταιρία «Ratio Holding Ltd», η κα Δέσποινα Ηλιοπούλου, ο κ. Γεώργιος Κανελλόπουλος και ο κ. Ηλίας Μπέζας γνωστοποίησαν σήμερα προς την «MARFIN INVESTMENT GROUP ΑΝΩΝΥΜΟΣ ΕΤΑΙΡΕΙΑ ΣΥΜΜΕΤΟΧΩΝ» (στο εξής «η Εκδότρια»), ένεκα της συντονισμένης άσκησης δικαιωμάτων ψήφου του άρθρου 10 περ. α' του Ν. 3556/2007, ότι η εταιρία «Multiway Investments Ltd» διενήργησε χρηματιστηριακά τις παρακάτω συναλλαγές σε μετοχές της Εκδότριας: 16/2/2023 Αγορά 2.515.400 δικαιωμάτων ψήφου και 17/2/2023 Αγορά 6.227.653 δικαιωμάτων ψήφου.

### • Η Hellenic Cables αναλαμβάνει την κατασκευή υπογείων καλωδίων για τον ΑΔΜΗΕ

Η Cenergy Holdings ανακοινώνει ότι η Hellenic Cables, ο κλάδος καλωδίων της, ανέλαβε από τον ΑΔΜΗΕ δύο έργα με το «κλειδί στο χέρι» που αφορούν παραλλαγές Γραμμών Μεταφοράς (Γ.Μ.), καθώς και υπογειοποιήσεις των εναέριων Γ.Μ.

Πιο συγκεκριμένα, το πρώτο έργο αφορά στη μελέτη, προμήθεια και εγκατάσταση υπογείων καλωδιακών συστημάτων 400 kV για την πλήρη κατασκευή της παραλλαγής της Γ.Μ. 400 kV «Λάρυμνας-Αλιβερίου» πλησίον του ποταμού Λήλαντα.

Το δεύτερο έργο αφορά στη μελέτη, προμήθεια και εγκατάσταση υπογείων καλωδιακών συστημάτων 150 kV για τις υπογειοποιήσεις των εναέριων Γ.Μ. 150 kV «Λάδωνας-Πάτρα» και «Πάτρα-Πύργος» στην περιοχή της Μεσσήτιδας.

Τα έργα θα συμβάλλουν στη διασφάλιση του εφοδιασμού του διασυνδεδεμένου συστήματος με ηλεκτρική ενέργεια με τρόπο ασφαλές, αξιόπιστο και περιβαλλοντικά φιλικό, καθώς τα υπόγεια δίκτυα έχουν μειωμένη έκθεση σε κινδύνους, ενώ παράλληλα συμβάλλουν στην προστασία του περιβάλλοντος. Τα έργα αναμένεται να ολοκληρωθούν εντός του 2024, ενώ τα καλώδια θα κατασκευαστούν στο εργοστάσιο της Hellenic Cables στη Θήβα.

Ο κ. Κώστας Σαββάκης, Senior Commercial Director της Hellenic Cables σημείωσε: «Η Hellenic Cables συμβάλλει, μέσω των λύσεων με το «κλειδί στο χέρι» που προσφέρει, στον εκσυγχρονισμό των δικτύων μεταφοράς ηλεκτρικής ενέργειας και στην υπογειοποίηση των εναέριων καλωδίων, η οποία με τη σειρά της διασφαλίζει τη δημιουργία ενός πιο αξιόπιστου, αποδοτικού και ασφαλέστερου ηλεκτρικού δικτύου για την χώρα μας».

### • Stellantis: Άλμα 26% για τα κέρδη το 2022 - Διανέμει €4,2 δισ. στους μετόχους

Ο κολοσός της αυτοκινητοβιομηχανίας Stellantis ανακοίνωσε την Τετάρτη αύξηση των καθαρών κερδών του κατά 26% για το 2022, στα 16,8 δισ. ευρώ, καθώς και άλμα 41% στις παγκόσμιες πωλήσεις ηλεκτρικών οχημάτων του.

Η εταιρεία με έδρα στην Ολλανδία, που προέκυψε το 2021 από τη συγχώνευση της ιταλοαμερικανικής Fiat Chrysler και της γαλλικής PSA, ανακοίνωσε επίσης αύξηση καθαρών εσόδων κατά 18%, στα 179,6 δισ. ευρώ, στη βάση "ισχυρής καθαρής τιμολόγησης, ευνοϊκού μείγματος οχημάτων και θετικών επιδράσεων των συναλλαγματικών ισοτιμιών".

Ο CEO της Stellantis, Carlos Tavares, ανέφερε ότι τα αποτελέσματα δείχνουν την επιτυχία της εκστρατείας "εξηλεκτρισμού" της εταιρείας στην Ευρώπη, με πωλήσεις 288.000 ηλεκτρικών οχημάτων το 2022 και 23 μοντέλα του είδους να βρίσκονται πλέον στην αγορά υπό τη σκέπη της εταιρείας. Μέχρι το τέλος του 2024, ο όμιλος ευελπιστεί να διαθέτει στην αγορά 47 ηλεκτρικά μοντέλα, ενώ έως το 2030 φιλοδοξεί να φθάσει πωλήσεις ύψους 5 εκατ. ηλεκτρικά οχήματα κατ' έτος.

Η Stellantis ανακοίνωσε διανομή 4,2 δισ. ευρώ με τη μορφή μερίσματος προς τους μετόχους της, ποσό που αντιστοιχεί σε 1,34 ευρώ ανά μετοχή, η οποία θα πρέπει να εγκριθεί από τους μετόχους, ενώ το Δ.Σ. ενέκρινε πρόγραμμα αγοράς ιδίων μετοχών ύψους 1,5 δισ. ευρώ έως το τέλος του 2023. Capital.gr

**Γενικός Όρος περί αποποίησης ευθύνης (disclaimer):**

Η παρούσα έκθεση έχει συνταχθεί και εκδοθεί από Depolas Investment Services, η οποία εποπτεύεται από την Ελληνική Επιτροπή Κεφαλαιαγοράς (Αρ. Αδείας 65/1991) και υπόκειται στους κανόνες συμπεριφοράς που ισχύουν για τις εταιρείες παροχής επενδυτικών υπηρεσιών (ΕΠΕΥ), όπως ορίζει η ελληνική νομοθεσία. Η έκθεση αυτή έχει εκδοθεί από την Depolas Investment Services και δεν επιτρέπεται να αναπαραχθεί με οποιοδήποτε τρόπο ή να παρέχεται σε οποιοδήποτε άλλο πρόσωπο. Κάθε πρόσωπο που λαμβάνει αντίγραφο της παρούσας, δια της αποδοχής της, δεσμεύεται και συμφωνεί ότι δεν θα το διανείμει ή δεν θα το διαθέσει σε οποιοδήποτε άλλο πρόσωπο. Οι πληροφορίες που περιέχονται στο παρόν έχουν ληφθεί από πηγές που θεωρούνται αξιόπιστες αλλά η Depolas Investment Services δεν τις έχει επαληθεύσει. Καμία ρητή ή σιωπηρή δέσμευση ή εγγύηση δεν παρέχεται ως προς την ακρίβεια, πληρότητα, ορθότητα καθώς και το επίκαιρο της αξιοπιστίας των πληροφοριών ή απόψεων που περιέχονται στο παρόν, το σύνολο των οποίων μπορεί να αλλάξει χωρίς προειδοποίηση. Καμία ευθύνη δεν αναλαμβάνεται από την Depolas Investment Services ή από οποιοδήποτε από τους διευθυντές, υπαλλήλους της, σε σχέση με το υπόλοιπο περιεχόμενο της παρούσας έκθεσης. Η έκθεση αυτή δεν αποτελεί προσφορά για αγορά ή πώληση ή πρόσκληση ή πρόταση προσφοράς για αγορά ή πώληση κινητών αξιών που αναφέρονται στο παρόν. Η Depolas Investment Services και τα τυχόν σχετιζόμενα με αυτή πρόσωπα ενδέχεται να κατέχουν θέσεις και να επηρεάζουν τις συναλλαγές σε τίτλους εταιριών που αναφέρονται στο παρόν. Η Depolas Investment Services και ένα πρόσωπο ή πρόσωπα συνδεόμενα με την εταιρεία μπορούν ενίοτε να ενεργούν για λογαριασμό τους σε συναλλαγές που είναι αντικείμενο έρευνας και αναφέρονται στις σχετικές εκθέσεις. Η Depolas Investment Services ενδέχεται να συναλλάσσεται και να επιδιώξει να συναλλάσσεται με τις εταιρείες που καλύπτονται στις εκθέσεις έρευνας. Ως εκ τούτου, οι επενδυτές πρέπει να γνωρίζουν ότι ενδέχεται να υπάρχει σύγκρουση συμφερόντων σε σχέση με την επιχείρηση, η οποία θα μπορούσε να επηρεάσει την αμεροληψία της παρούσας έκθεσης. Οι επενδυτές θα πρέπει να θεωρήσουν την έκθεση ως ένα μόνο παράγοντα για τη λήψη των αποφάσεων σε σχέση με τις επενδύσεις τους. Η επένδυση που εξετάζεται στην παρούσα έκθεση ενδέχεται να είναι ακατάλληλη για τους επενδυτές, ανάλογα με τους ειδικούς στόχους τους για επενδύσεις και την οικονομική τους θέση.

Κατά την ημερομηνία έκδοσης της παρούσας έκθεσης (που αναφέρεται στην πρώτη σελίδα της έκθεσης), η Depolas Investment Services ενεργεί ως ειδικός διαπραγματευτής για εισηγμένους τίτλους στο Χ.Α. που αναφέρονται στο site [www.athexgroup.gr](http://www.athexgroup.gr)

Κατά την ημερομηνία έκδοσης της παρούσας έκθεσης (που αναφέρεται στην πρώτη σελίδα της έκθεσης), καμία από τις εταιρείες που αναφέρονται στην έκθεση αυτή δεν κατέχει περισσότερο από το 5% της Depolas Investment Services ή οποιαδήποτε από τις θυγατρικές της εταιρείες.

Η ΛΕΩΝ ΔΕΠΪΟΛΑΣ ΑΧΕΠΕΥ δεν έχει λάβει ούτε θα λάβει αμοιβή / αποζημίωση από την εταιρεία για την κατάρτιση της παρούσας έκθεσης.

**Βεβαίωση Αναλυτή**

Ο αναλυτής που είναι (εν όλω ή εν μέρει) υπεύθυνος για το περιεχόμενο αυτής της έκθεσης περί έρευνας στον τομέα των επενδύσεων, πιστοποιεί ότι όλες οι απόψεις σχετικά με τις εταιρείες και κινητές αξίες που περιέχονται στην παρούσα έκθεση αντικατοπτρίζουν με ακρίβεια τις προσωπικές απόψεις του αντίστοιχου συγγραφέα. Ο αναλυτής ή τουλάχιστον ένας από τους αναλυτές που αναφέρονται στην παρούσα έκθεση είναι πιστοποιημένοι ως «Αναλυτές Μετοχών και της Αγοράς» από την Ελληνική Επιτροπή Κεφαλαιαγοράς.

**Contact Details:  
Depolas Investment Services**

1 Christou Lada Str., 10561, Athens

Tel: +30 2130998100

Fax: +30 210 3211618

Email: [info@depolasaxe.gr](mailto:info@depolasaxe.gr)

Web: [www.depolas.gr](http://www.depolas.gr)