

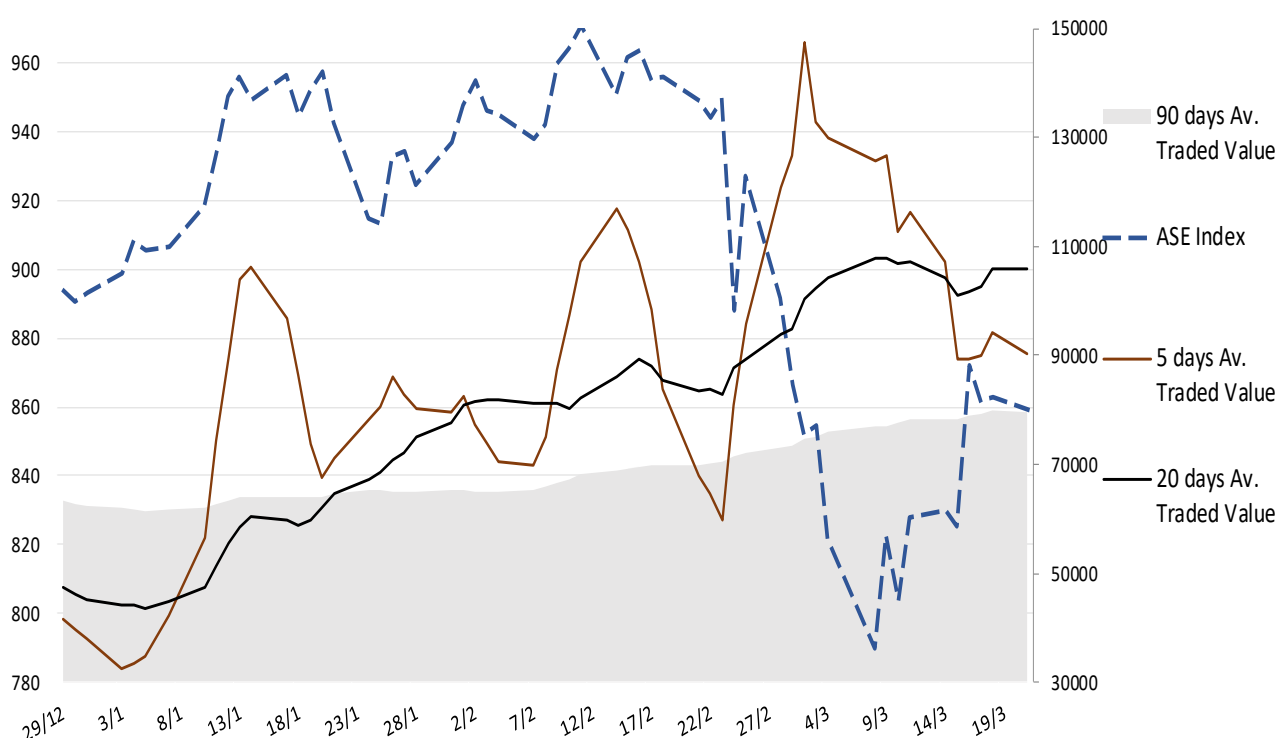
## Σημείωμα

Εκ νέου σταθεροποιητικά κινήθηκαν χθες οι αγορές μετοχών σε Ευρώπη και ΗΠΑ, ενώ συνεχίζουν να σκαρφαλώνουν οι κρατικές ομολογιακές αποδόσεις. Αξίζει να σημειώσουμε ότι στη χθεσινή ομιλία του ο Κ. Πάουελ ανέφερε ότι δεν αποκλείεται αύξηση 50μβ στην επόμενη συνεδρίαση της FED αν αυτό χρειαστεί. Στο εσωτερικό, αναμένουμε σήμερα μετά το κλείσιμο τα αποτελέσματα Δ' τριμήνου για ΟΠΑΠ και Φουρλή. Οι εκτιμήσεις για τον ΟΠΑΠ κινούνται στην περιοχή των 170εκ ευρώ EBITDA για το τελευταίο τρίμηνο του 2021. Πιθανή είναι η περαιτέρω συσσώρευση του ΓΔΧΑ γύρω από τα τρέχοντα επίπεδα τιμών, τουλάχιστον μέχρι να υπάρξει ουσιαστική διαφοροποίηση στις εξελίξεις.

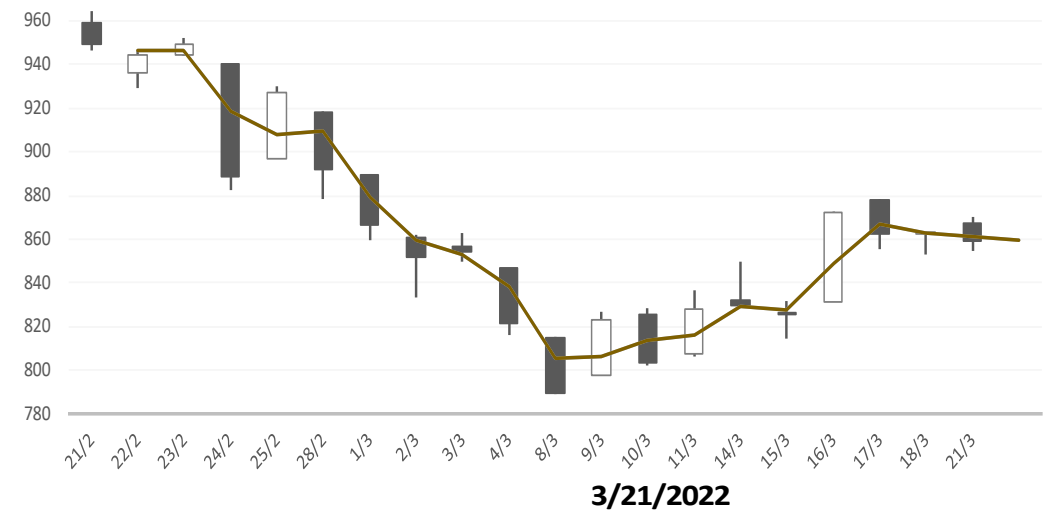
### Gainers / Laggards FTSE/XA Large Cap

MOTOR OIL-HELLAS	2.98%	SARANTIS	-3.69%
VIOHALCO SA	2.95%	PLASTIKA KRITIS	-3.68%
NATL BANK GREECE	1.97%	EUROBANK ERGASIA	-2.82%





ASE Index & 5d / 20d / 90d (000s €)  
Average Daily Value Traded





### ATHEX GEN INDEX










### BloombergOr Last Close Δ% (YTD) Δ% (dod)

	GENERAL	ASE	859.3	-3.8%	-0.41%
	FTASE 25	FTASE	2,069.6	-3.7%	-0.58%
	FTSEM 40	FTSEM	1,470.6	-1.4%	-0.57%
	FTSEA 140	FTSEA	501.0	-6.5%	-0.54%




### WORLD

	MSCI WORLD	MXWO	3,010.1	-6.9%	-0.02%
	MSCI EMERG	MXEF	1,115.3	-9.5%	-0.69%




### EUROPE

	SXXP 600	SXXP	454.8	-6.8%	+0.04%
	DAX	DAX	14,327.0	-9.8%	-0.60%
	FTSE 100	UKX	7,442.4	+0.8%	+0.51%
	CAC 40	CAC	6,582.3	-8.0%	-0.57%
	PSI 20	PSI20	5,696.4	+2.3%	+0.07%
	IBEX 35	IBEX	8,389.2	-3.7%	-0.34%
	FTSEMIB	FTSEMIB	24,294.7	-11.2%	+0.30%


### N. AMERICA

	DOW JONES	DJI	34,553.0	-4.9%	-0.58%
	NASDAQ	CCMP	13,838.5	-11.5%	-0.40%
	S&P 500	SPX	4,461.2	-6.4%	-0.04%

### ASIA

	NIKKEI 225	NIKI	26,827.4	-6.9%	+0.65%
	SHENZ 300	SHSZN	4,258.8	-13.8%	-0.17%
	HANG SENG	HSI	21,221.3	-9.3%	-0.89%

### FOREX

	EUR/USD		1.1016	-3.1%	-0.32%
---	---------	--	--------	-------	--------

### COMMODITIES

	BRENT	BRENT	115.62	+48.7%	+7.12%
	CRUDE OIL	NYMEX	112.12	+49.1%	+7.1%
	GOLD	GOLDS	1,935.91	+5.8%	+0.74%
	SILVER	XAG	25.21	+8.1%	+0.97%
	Nat GAS	NG1	4.90	+31.4%	+0.8%
	ALUMIN	LMAHDY	3,507.50	+25.0%	+4.34%
	COPPER	HG1	470.15	+5.3%	-0.6%

Data from bloomberg as of time : 09:15 Greek Time

## Εταιρικές Ανακοινώσεις

➤ Οι ΟΠΑΠ και Fourlis αναμένεται να ανακοινώσουν τα οικονομικά τους αποτελέσματα 2021 σήμερα, μετά τη συνεδρίαση.

## Οικονομικό Ημερολόγιο

ΩΡΑ	ΧΩΡΑ – ΓΕΓΟΝΟΣ	ΠΡΟΒΛΕΨΗ	ΠΡΟΗΓΟΥΜΕΝΟ
15:15	Ευρωζώνη: Ομιλία της Προέδρου της ΕΚΤ, Λαγκάρντ		

## Ειδησεογραφία

### • Alpha Bank: Διοχέτευση πόρων άνω των 8 δισ. ευρώ στην ελληνική οικονομία την προσεχή τριετία

Την δέσμευση της Alpha Bank να στηρίξει την πρόοδο των επιχειρήσεων στη χώρα μας, όχι μόνον των μεγάλων αλλά και των μικρομεσαίων, εξέφρασε ο διευθύνων σύμβουλος της Alpha Bank Βασίλης Ψάλτης, στη διάρκεια τριήμερης περιοδείας στις περιφερειακές ενότητες Λάρισας και Μαγνησίας που πραγματοποίησε η Διοίκηση της Alpha Bank, με τη συμμετοχή και του Γενικού Διευθυντή Wholesale Banking Γιάννη Εμίρη και των Διευθυντών Εμπορικής Τραπεζικής, Επιχειρηματικών Κέντρων και Δικτύου Καταστημάτων της Τράπεζας.

Όπως αναφέρεται σε σχετική ανακοίνωση, σε μία ιδιαίτερη συγκυρία για την παγκόσμια και την ελληνική οικονομία, η επίσκεψη στη Θεσσαλία σηματοδοτεί την αποφασιστικότητα της Διοίκησης της Alpha Bank να σταθεί στο πλευρό των ελληνικών επιχειρήσεων σε όλη την Ελλάδα, θέτοντας στη διάθεση τους μία πληθώρα επιλογών για χρηματοδότηση των επενδυτικών τους σχεδίων και παροχή κεφαλαίων κίνησης. Το κλιμάκιο της Alpha Bank είχε συναντήσεις με τις διοικήσεις επτά κορυφαίων επιχειρηματικών ομίλων στην περιοχή, στο πλαίσιο υλοποίησης της φιλόδοξης πιστωτικής της πολιτικής, που έχει ως στόχο την καθαρή διοχέτευση πόρων άνω των 8 δισ. ευρώ στην ελληνική οικονομία την προσεχή τριετία.

Άλλωστε, η Θεσσαλία, πέραν του πρωταγωνιστικού της ρόλου στον αγροδιατροφικό τομέα, διαθέτει ένα επιχειρηματικό δυναμικό που χαρακτηρίζεται από υψηλό βαθμό καινοτομίας και εξωστρέφειας, στους κλάδους του εμπορίου, του τουρισμού και της βιομηχανίας. Η κινητοποίηση των χρηματοδοτικών πόρων του Ταμείου Ανάκαμψης, του ΕΣΠΑ και του Αναπτυξιακού Νόμου δημιουργεί τις προϋποθέσεις για την υλοποίηση επενδυτικών σχεδίων υψηλής προστιθέμενης αξίας που θα δημιουργήσουν νέες θέσεις απασχόλησης και δυναμική ανάπτυξη για την τοπική και εθνική οικονομία. Capital.gr

### • Profile: Υπερδιπλασιάστηκαν τα καθαρά κέρδη το 2021

Η Profile Software, διεθνής εταιρεία ανάπτυξης λογισμικού, παρουσιάζει τα οικονομικά αποτελέσματα του Ομίλου για το 2021, στα οποία εμφανίζεται ισχυρή ανάπτυξη, σημαντική αύξηση πωλήσεων και υπερδιπλασιασμός της κερδοφορίας, σύμφωνα με σχετική ανακοίνωση.

Την τελευταία πενταετία η Profile έχει διπλασιάσει τον κύκλο εργασιών της, έχοντας υλοποιήσει σημαντικές επενδύσεις και εξαγορές, συνέπεια της απρόσκοπτης υλοποίησης του επιχειρηματικού της σχεδίου.

Σε ενοποιημένο επίπεδο, ο κύκλος εργασιών του Ομίλου ανήλθε σε € 20,1 εκατ. έναντι € 15,0 εκατ. το 2020, αυξημένος κατά 34% ως αποτέλεσμα των νέων έργων, αλλά και της σταθερής προτίμησης των υφιστάμενων πελατών στις λύσεις που αναπτύσσει η εταιρεία. Στην αύξηση των μεγεθών συνέβαλε και η επιτυχημένη εξαγορά της Centeno, κορυφαίας εταιρείας λογισμικού για Asset/Fund Management στη Σκανδιναβία, τα προϊόντα της οποίας έχουν ήδη ενσωματωθεί στο χαρτοφυλάκιο του Ομίλου και διατίθενται διεθνώς.

Τα Κέρδη προ Αποσβέσεων, Τόκων και Φόρων (EBITDA) αυξήθηκαν κατά 28% σε σχέση με την προηγούμενη περίοδο, ανερχόμενα σε € 5,5 εκατ. έναντι € 4,3 εκατ. το 2020 με το περιθώριο EBITDA να διαμορφώνεται στα ικανοποιητικά επίπεδα του 27,3%. Τα κέρδη προ φόρων διαμορφώθηκαν σε € 2,8 εκατ. έναντι € 1,31 εκατ. το προηγούμενο έτος, σημειώνοντας σημαντική αύξηση κατά 113%. Τα κέρδη μετά φόρων και δικαιωμάτων μειοψηφίας αυξήθηκαν κατά 131% σε € 2,2 εκατ. από € 953 χιλ., το 2020.

Σημειώνεται ότι τα αναμορφωμένα EBITDA του ομίλου χωρίς την επίπτωση έκτακτων και μη επαναλαμβανόμενων γεγονότων, (όπως για παράδειγμα η λογιστική απεικόνιση των δικαιωμάτων προαίρεσης μετοχών στα στελέχη του ομίλου), ανήλθαν σε € 5,7 εκατ. το 2021 από € 4,9 εκατ. το αντίστοιχο διάστημα του 2020. Τα αναμορφωμένα κέρδη μετά φόρων του Ομίλου ανέρχονται σε € 2,9 εκατ. από € 1,8 εκατ. χωρίς την επιβάρυνση από αποσβέσεις προερχόμενες από την λογιστική υπεραξία αύλων στοιχείων ενεργητικού των εταιρειών Login και Centeno, κατά την ημέρα της εξαγοράς τους.

Σε επίπεδο μητρικής, ο κύκλος εργασιών διαμορφώθηκε στα € 9,17 εκατ. ενώ τα Κέρδη προ Φόρων ανήλθαν σε € 1,1 εκατ.

Ο Όμιλος διατηρεί την οικονομική ευρωστία του, με τον δείκτη δανεισμού/ίδια κεφάλαια στο 27,8% και τον δείκτη γενικής ρευστότητας στο 2,0x ως συνέπεια της αποτελεσματικής διαχείρισης κεφαλαίου κίνησης.

Σε λειτουργικό επίπεδο, το 2021 ο Όμιλος της Profile παρουσίασε δυναμική πορεία με ενέργειες που συνέβαλαν θετικά στην επίτευξη των αποτελεσμάτων. Η παρουσίαση νέων λύσεων για τον τραπεζικό τομέα οδήγησαν σε νέες συμφωνίες ύψους €13 εκατ. με 23 οργανισμούς σε 11 χώρες, αλλά και σε νέες διεθνείς διακρίσεις στο πλαίσιο κλαδικών αναλύσεων από ειδικευμένες εταιρίες, όπως η Gartner, Celent και Forester

Επιπλέον, το 2021 εξαγοράστηκε η σκανδιναβική Centeno δίνοντας στον Όμιλο Profile πρόσβαση σε νέες γεωγραφικές περιοχές και σε πρόσθετη τεχνογνωσία. Επίσης, παρουσιάστηκε η λύση Finuevo, η πλατφόρμα mobile-first digital banking in-a-box, το Acumen.plus, η νέα αυτοματοποιημένη πλατφόρμα διαχείρισης διαθεσίμων, ενώ εμπλουτίστηκε σημαντικά το Axia Custody. Επιπρόσθετα, η λύση του ομίλου για διαχείριση κινδύνων RiskAvert επιλέχθηκε από την Συνεταιριστική Τράπεζα Ηπείρου, ενώ η Optima Bank αξιοποίησε την ολοκληρωμένη λύση «omni channel» Digital Banking. Σε ότι αφορά τα έργα του δημόσιου τομέα, ο όμιλος ολοκλήρωσε επιτυχώς το ηλεκτρονικό πινάκιο για το Υπουργείο Ψηφιακής Διακυβέρνησης και το Υπουργείο Δικαιοσύνης

Ειδικής αναφοράς χρήζει και η Profile Technologies, που μεγαλώνει συνεχώς αξιοποιώντας τις επενδύσεις σε προσωπικό και υποδομές. Η συγκεκριμένη θυγατρική παρουσιάζει ήδη νέες λύσεις και εφαρμογές όπως το «finuevo suite, core and digital», μια end-to-end τραπεζική πλατφόρμα, με πρωτοποριακή λειτουργικότητα για τραπεζικούς χρήστες και τους πελάτες τους.

Η ισχυρή και υγιής οικονομική θέση του Ομίλου Profile επιτρέπει την απρόσκοπτη υλοποίηση του επενδυτικού προγράμματος, με στόχο την περαιτέρω ανάπτυξη σε ξένες αγορές, συνδυαστικά με την επέκταση της παρουσίας του στα σύνθετα και μεγάλης κλίμακας έργα του ελληνικού δημοσίου, αποτελώντας συγκριτικό πλεονέκτημα απέναντι στην αβεβαιότητα της διεθνούς συγκυρίας. Η Διοίκηση του ομίλου παρακολουθεί στενά τις εξελίξεις και εκτιμά ότι εφόσον δεν επιβαρυνθεί περαιτέρω η γενικότερη γεωπολιτική κατάσταση θα επιτευχθεί ικανοποιητικός ρυθμός ανάπτυξης, συγκρίσιμος με αυτόν του περασμένου έτους. Euro2day.gr

### • Alibaba: Αυξάνει την επαναγορά μετοχών στα 25 δισ. από \$15 δισ. – Άλμα 9%

Την αναβάθμιση του προγράμματος επαναγοράς μετοχών στα 25 δισ. δολ. από 15 δισ. προηγουμένως ανακοίνωσε ο κινεζικός γίγαντας του ηλεκτρονικού εμπορίου Alibaba Group Holding. Η Alibaba ανακοίνωσε ότι έχει ήδη επαναγοράσει μετοχές εισηγμένες στο αμερικανικό χρηματιστήριο αξίας περίπου 9,2 δισ. δολαρίων μέχρι και τις 18 Μαρτίου στο πλαίσιο του προγράμματός της, το οποίο αρχικά ήταν να διαρκέσει ως το τέλος του έτους. Newmoney.gr



**Γενικός Όρος περί αποποίησης ευθύνης (disclaimer):**

Η παρούσα έκθεση έχει συνταχθεί και εκδοθεί από Depolas Investment Services, η οποία εποπτεύεται από την Ελληνική Επιτροπή Κεφαλαιαγοράς (Αρ. Αδείας 65/1991) και υπόκειται στους κανόνες συμπεριφοράς που ισχύουν για τις εταιρείες παροχής επενδυτικών υπηρεσιών (ΕΠΕΥ), όπως ορίζει η ελληνική νομοθεσία. Η έκθεση αυτή έχει εκδοθεί από την Depolas Investment Services και δεν επιτρέπεται να αναπαραχθεί με οποιοδήποτε τρόπο ή να παρέχεται σε οποιοδήποτε άλλο πρόσωπο. Κάθε πρόσωπο που λαμβάνει αντίγραφο της παρούσας, δια της αποδοχής της, δεσμεύεται και συμφωνεί ότι δεν θα το διανείμει ή δεν θα το διαθέσει σε οποιοδήποτε άλλο πρόσωπο. Οι πληροφορίες που περιέχονται στο παρόν έχουν ληφθεί από πηγές που θεωρούνται αξιόπιστες αλλά η Depolas Investment Services δεν τις έχει επαληθεύσει. Καμία ρητή ή σιωπηρή δέσμευση ή εγγύηση δεν παρέχεται ως προς την ακρίβεια, πληρότητα, ορθότητα καθώς και το επίκαιρο της αξιοπιστίας των πληροφοριών ή απόψεων που περιέχονται στο παρόν, το σύνολο των οποίων μπορεί να αλλάξει χωρίς προειδοποίηση. Καμία ευθύνη δεν αναλαμβάνεται από την Depolas Investment Services ή από οποιοδήποτε από τους διευθυντές, υπαλλήλους της, σε σχέση με το υπόλοιπο περιεχόμενο της παρούσας έκθεσης. Η έκθεση αυτή δεν αποτελεί προσφορά για αγορά ή πώληση ή πρόσκληση ή πρόταση προσφοράς για αγορά ή πώληση κινητών αξιών που αναφέρονται στο παρόν. Η Depolas Investment Services και τα τυχόν σχετιζόμενα με αυτή πρόσωπα ενδέχεται να κατέχουν θέσεις και να επηρεάζουν τις συναλλαγές σε τίτλους εταιριών που αναφέρονται στο παρόν. Η Depolas Investment Services και ένα πρόσωπο ή πρόσωπα συνδεόμενα με την εταιρεία μπορούν ενίοτε να ενεργούν για λογαριασμό τους σε συναλλαγές που είναι αντικείμενο έρευνας και αναφέρονται στις σχετικές εκθέσεις. Η Depolas Investment Services ενδέχεται να συναλλάσσεται και να επιδιώξει να συναλλάσσεται με τις εταιρείες που καλύπτονται στις εκθέσεις έρευνας. Ως εκ τούτου, οι επενδυτές πρέπει να γνωρίζουν ότι ενδέχεται να υπάρχει σύγκρουση συμφερόντων σε σχέση με την επιχείρηση, η οποία θα μπορούσε να επηρεάσει την αμεροληψία της παρούσας έκθεσης. Οι επενδυτές θα πρέπει να θεωρήσουν την έκθεση ως ένα μόνο παράγοντα για τη λήψη των αποφάσεων σε σχέση με τις επενδύσεις τους. Η επένδυση που εξετάζεται στην παρούσα έκθεση ενδέχεται να είναι ακατάλληλη για τους επενδυτές, ανάλογα με τους ειδικούς στόχους τους για επενδύσεις και την οικονομική τους θέση.

Κατά την ημερομηνία έκδοσης της παρούσας έκθεσης (που αναφέρεται στην πρώτη σελίδα της έκθεσης), η Depolas Investment Services ενεργεί ως ειδικός διαπραγματευτής για εισηγμένους τίτλους στο Χ.Α. που αναφέρονται στο site [www.athexgroup.gr](http://www.athexgroup.gr)

Κατά την ημερομηνία έκδοσης της παρούσας έκθεσης (που αναφέρεται στην πρώτη σελίδα της έκθεσης), καμία από τις εταιρείες που αναφέρονται στην έκθεση αυτή δεν κατέχει περισσότερο από το 5% της Depolas Investment Services ή οποιαδήποτε από τις θυγατρικές της εταιρείες.

Η ΛΕΩΝ ΔΕΠΪΟΛΑΣ ΑΧΕΠΕΥ δεν έχει λάβει ούτε θα λάβει αμοιβή / αποζημίωση από την εταιρεία για την κατάρτιση της παρούσας έκθεσης.

**Βεβαίωση Αναλυτή**

Ο αναλυτής που είναι (εν όλω ή εν μέρει) υπεύθυνος για το περιεχόμενο αυτής της έκθεσης περί έρευνας στον τομέα των επενδύσεων, πιστοποιεί ότι όλες οι απόψεις σχετικά με τις εταιρείες και κινητές αξίες που περιέχονται στην παρούσα έκθεση αντικατοπτρίζουν με ακρίβεια τις προσωπικές απόψεις του αντίστοιχου συγγραφέα. Ο αναλυτής ή τουλάχιστον ένας από τους αναλυτές που αναφέρονται στην παρούσα έκθεση είναι πιστοποιημένοι ως «Αναλυτές Μετοχών και της Αγοράς» από την Ελληνική Επιτροπή Κεφαλαιαγοράς.



**Contact Details:**  
**Depolas Investment Services**

1 Christou Lada Str., 10561, Athens

Tel: +30 2130998100

Fax: +30 210 3211618

Email: [info@depolasaxe.gr](mailto:info@depolasaxe.gr)

Web: [www.depolas.gr](http://www.depolas.gr)