

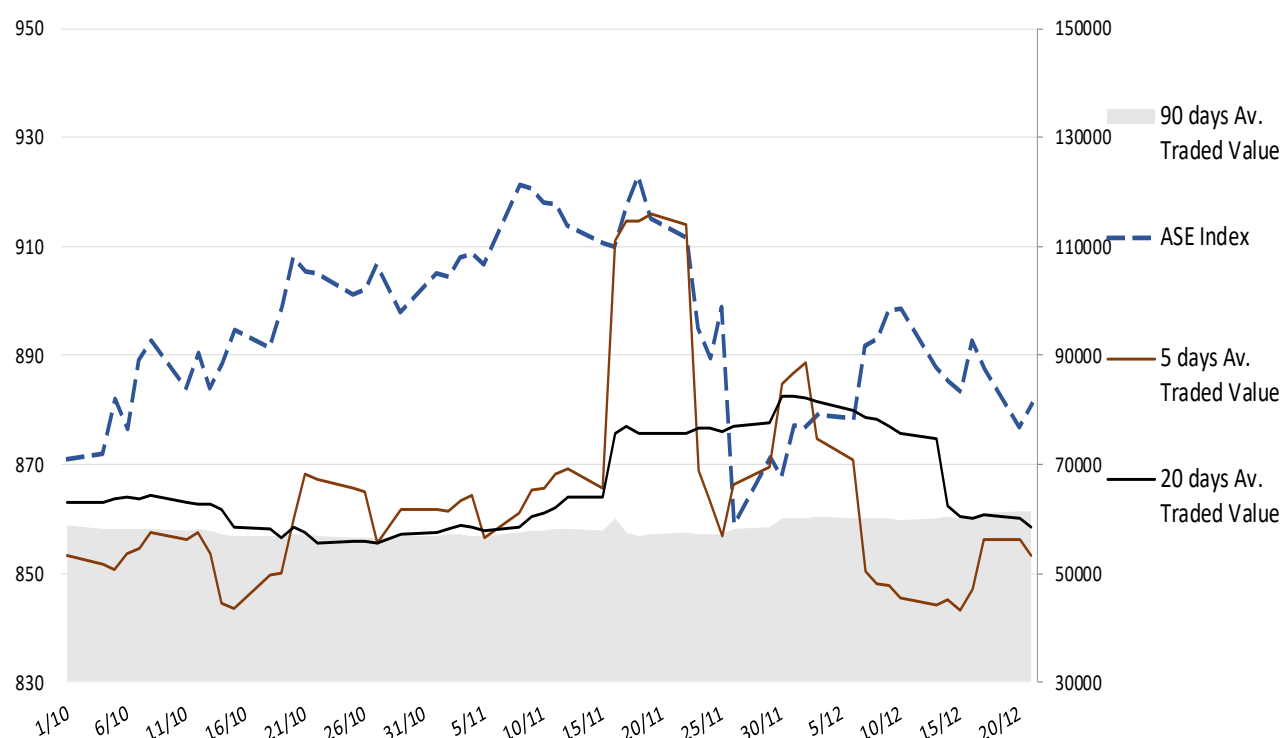
Σημείωμα

Κέρδη καταγράφηκαν χθες στα χρηματιστήρια με τον τεχνολογικό δείκτη Nasdaq να πρωταγωνιστεί. Πάραυτα, η συνολική εικόνα δεν έχει ουσιαστικά διαφοροποιηθεί. Οι έντονες διακυμάνσεις φαίνεται ότι θα παραμείνουν ενδεχομένως και για τις αρχές του επόμενου έτους, καθώς θα αξιολογούνται οι εξελίξεις, προσφέροντας σε ορισμένες περιπτώσεις αρκετές βραχυπρόθεσμες ευκαιρίες. Για τον ΓΔΧΑ, σε πρώτη φάση, αποτελεί στοιχείο η ανοδική διάσπαση των 900 μονάδων, εν μέσω πιθανού χαμηλού όγκου συναλλαγών. Στα σημαντικότερα μάρκο της ημέρας βρίσκεται η 3^η μέτρηση του ΑΕΠ Γ' τριμήνου και η καταναλωτική εμπιστοσύνη Δεκεμβρίου στις ΗΠΑ.

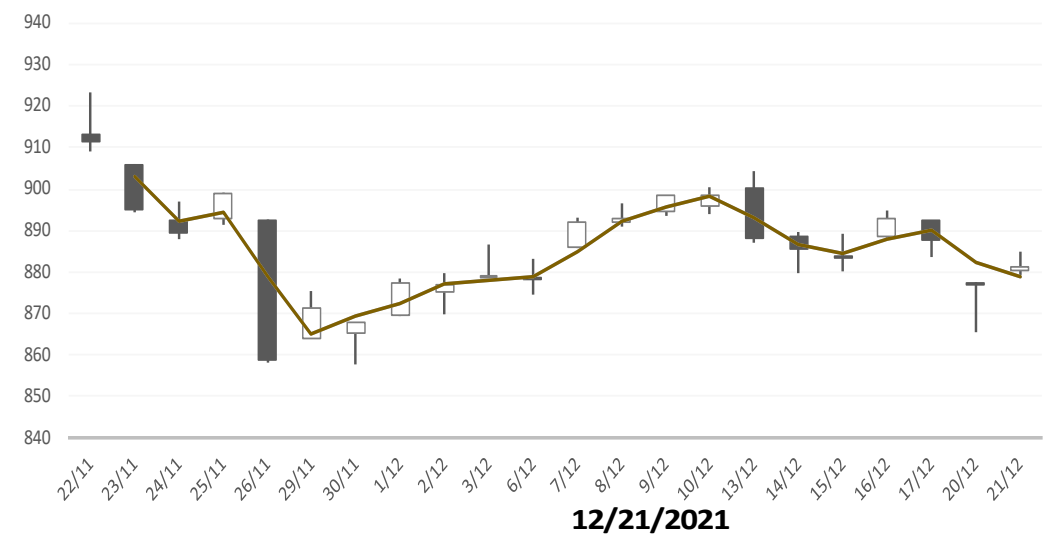
Gainers / Laggards FTSE/XA Large Cap

| | | | |
|------------------|-------|-----------------|--------|
| HELLENIC EXCHANG | 2.74% | AMDA DEVELOPMEN | -3.48% |
| EUROBANK ERGASIA | 2.32% | ELLAKTOR SA | -2.32% |
| NATL BANK GREECE | 2.22% | TERNA ENERGY SA | -2.11% |





ASE Index & 5d / 20d / 90d (000s €)
Average Daily Value Traded





ATHEX GEN INDEX










BloombergOr Last Close Δ% (YTD) Δ% (dod)

| | | | | | |
|---|-----------|-------|---------|--------|--------|
|  | GENERAL | ASE | 881.2 | +8.9% | +0.49% |
|  | FTASE 25 | FTASE | 2,115.4 | +9.3% | +0.69% |
|  | FTSEM 40 | FTSEM | 1,496.6 | +35.1% | +0.75% |
|  | FTSEA 140 | FTSEA | 528.0 | +11.5% | +0.87% |




WORLD

| | | | | | |
|---|------------|------|---------|--------|--------|
|  | MSCI WORLD | MXWO | 3,152.3 | +17.2% | +1.67% |
|  | MSCI EMERG | MXEF | 1,203.7 | -6.8% | +1.14% |




EUROPE

| | | | | | |
|---|----------|---------|----------|--------|--------|
|  | SXXP 600 | SXXP | 474.0 | +18.8% | +1.42% |
|  | DAX | DAX | 15,447.4 | +12.6% | +1.36% |
|  | FTSE 100 | UKX | 7,297.4 | +13.0% | +1.38% |
|  | CAC 40 | CAC | 6,965.0 | +25.5% | +1.38% |
|  | PSI 20 | PSI20 | 5,451.4 | +11.3% | +1.22% |
|  | IBEX 35 | IBEX | 8,387.5 | +3.9% | +1.76% |
|  | FTSEMIB | FTSEMIB | 26,653.3 | +19.9% | +1.82% |


N. AMERICA

| | | | | | |
|---|-----------|------|----------|--------|--------|
|  | DOW JONES | DJI | 35,492.7 | +16.0% | +1.60% |
|  | NASDAQ | CCMP | 15,341.1 | +19.0% | +2.40% |
|  | S&P 500 | SPX | 4,649.2 | +23.8% | +1.78% |








ASIA

| | | | | | |
|---|------------|-------|----------|--------|--------|
|  | NIKKEI 225 | NIKI | 28,517.6 | +3.9% | +2.08% |
|  | SHENZ 300 | SHSZN | 4,913.5 | -5.7% | +0.68% |
|  | HANG SENG | HSI | 22,971.3 | -15.6% | +1.00% |

FOREX

| | | | | | |
|---|---------|--|--------|-------|--------|
|  | EUR/USD | | 1.1285 | -7.6% | +0.05% |
|---|---------|--|--------|-------|--------|

COMMODITIES

| | | | | | |
|---|-----------|--------|----------|--------|--------|
|  | BRENT | BRENT | 73.98 | +42.8% | +3.44% |
|  | CRUDE OIL | NYMEX | 71.12 | +46.6% | +4.2% |
|  | GOLD | GOLDS | 1,789.27 | -5.7% | -0.09% |
|  | SILVER | XAG | 22.52 | -14.7% | +1.11% |
|  | Nat GAS | NG1 | 3.87 | +52.4% | +0.9% |
|  | ALUMIN | LMAHDY | 2,735.00 | +38.6% | +3.29% |
|  | COPPER | HG1 | 433.80 | +23.3% | +1.2% |

Data from bloomberg as of time : 09:15 Greek Time

Εταιρικές Ανακοινώσεις

- Εισάγονται προς διαπραγμάτευση στο Χρηματιστήριο Αθηνών οι 7.233.100 νέες (ΚΟ) μετοχές της εταιρίας «**AVE A.E.**» που προέκυψαν από την μετατροπή ισάριθμων μη εισηγμένων προνομιούχων μετοχών της. Από την ίδια ημερομηνία, το νέο σύνολο εισηγμένων μετοχών της εταιρίας που διαπραγματεύονται στο Χρηματιστήριο Αθηνών ανέρχεται σε 148.651.087 (ΚΟ) μετοχές.
- Οι μετοχές της εταιρίας «**ΜΥΛΟΙ ΚΕΠΕΝΟΥ Α.Β.Ε.Ε.**» είναι διαπραγματεύσιμες στο Χρηματιστήριο Αθηνών χωρίς το ποσό €0,339 ανά μετοχή, προερχόμενο από διανομή κερδών προηγούμενων ετών, από το οποίο θα παρακρατηθεί ο αναλογούν φόρος, βάσει της κείμενης νομοθεσίας (καθαρό ποσό: €0,32205 ανά μετοχή).

Οικονομικό Ημερολόγιο

| ΩΡΑ | ΧΩΡΑ – ΓΕΓΟΝΟΣ | ΠΡΟΒΛΕΨΗ | ΠΡΟΗΓΟΥΜΕΝΟ |
|-------|---|----------|-------------|
| 09:00 | Ηνωμένο Βασίλειο: ΑΕΠ (ετήσια) (Q3) | 6,6% | 6,6% |
| 15:30 | ΗΠΑ: ΑΕΠ (τριμηνιαία) (Q3) | 2,1% | 2,1% |
| 17:00 | ΗΠΑ: Καταναλωτική Εμπιστοσύνη CB (Dec) | 110,5 | 109,5 |
| 17:00 | ΗΠΑ: Πωλήσεις Υφισταμένων Κατοικιών (Nov) | 6,54M | 6,34M |
| 17:30 | ΗΠΑ: Απογραφή Αργού Πετρελαίου | -2,633M | -4,584M |

Ειδησεογραφία

• Alpha Bank: Κατατίθενται δεσμευτικές για κυπριακά NPEs 2,2 δισ. ευρώ

Στην τελική ευθεία εισέρχεται ο διαγωνισμός πώλησης μη εξυπηρετούμενων κυπριακών δανείων, μικτής λογιστικής αξίας περίπου 2,2 δισ. ευρώ, από την Alpha Bank, καθώς σήμερα κατατίθενται οι δεσμευτικές προσφορές, με στόχο, εφόσον αναδειχθεί προτιμητέος επενδυτής/ές να υπογραφεί δεσμευτική συμφωνία εντός Ιανουαρίου.

Πρόκειται για κλειστό διαγωνισμό ενός βήματος (απευθείας κατάθεση δεσμευτικών προσφορών). Η Alpha, μέσω των συμβούλων της, απευθύνθηκε σε Bain, Fortress, Apollo και Cerberus, ενώ εντός της διαδικασίας παρέμεινε η PIMCO. Bain και Fortress έχουν συμπράξει.

Το προς πώληση χαρτοφυλάκιο «σπάει» σε δύο τμήματα. Το ένα αφορά σε δάνεια, μικτής λογιστικής αξίας περίπου 0,9 δισ. ευρώ, τα οποία έχουν υποθήκες επί ακινήτων σημαντικής αξίας. Το δεύτερο περιλαμβάνει δάνεια μικτής λογιστικής αξίας περίπου 1,3 δισ. ευρώ, με μικρότερης αξίας ενέχυρα, το οποίο φέρεται να συγκέντρωσε το ενδιαφέρον των περισσότερων επενδυτών. Συνολικά, το χαρτοφυλάκιο περιλαμβάνει δάνεια από 45 ομίλους, οι περισσότεροι εκ των οποίων δραστηριοποιήθηκαν στο real estate.

Πληροφορίες αναφέρουν ότι ουδείς εκ των ενδιαφερομένων δεν θα υποβάλει προσφορά και για τα δύο υπο-χαρτοφυλάκια. Cerberus, Apollo και το σχήμα Bain-Fortress ήταν ενεργές στο Virtual Data Room και αναμένεται να υποβάλουν προσφορές. Η PIMCO γνωρίζει καλά τα δύο χαρτοφυλάκια από την προηγούμενη διαπραγμάτευση με την Alpha.

Ως χρηματοοικονομικός σύμβουλος της Alpha λειτουργεί η Alantra. Η τράπεζα εκτιμά ότι η ζημιά από την πώληση θα είναι μικρότερη των 200 εκατ. ευρώ.

Η αρχική κατεύθυνση, που είχε δοθεί στους επενδυτές, ήταν ότι η συναλλαγή επρόκειτο να ολοκληρωθεί εντός του Α' εξαμήνου του 2022, αποφασίστηκε, όμως, να επιταχυνθεί η διαδικασία. Αν υπογραφεί SPA εντός Ιανουαρίου, η Alpha θα κατατάξει το χαρτοφυλάκιο στα διαθέσιμα προς πώληση και ο δείκτης μη εξυπηρετούμενων ανοιγμάτων (NPE ratio) θα υποχωρήσει στις 31/12/2021 σε 13%. Euro2day.gr

• ΔΕΗ: Είσοδος στα telecoms με πιλοτικό σχέδιο στο Περιστέρι αρχές του 2022

Το πρώτο βήμα εισόδου στην αγορά των τηλεπικοινωνιών κάνει αρχές του 2022 η ΔΕΗ, ξεκινώντας το πιλοτικό πρόγραμμα εγκατάστασης οπτικών ινών στο Περιστέρι.

Χθες το διοικητικό συμβούλιο της επιχείρησης ενέκρινε τον νέο σχεδιασμό της εταιρείας που προβλέπεται να ξεκινήσει άμεσα από ένα μεγάλο δήμο της Αττικής, ώστε να αντιμετωπιστούν πιθανά προβλήματα.

Το αμέσως επόμενο βήμα είναι η προκήρυξη των διαγωνισμών για την ανάθεση των εργολαβιών και την εγκατάσταση του δικτύων οπτικών ινών σε όλο το πανελλαδικό εναέριο δίκτυο της εταιρείας μήκους 242.000 χιλιομέτρων.

Πρόκειται για ένα γιγαντιαίο επενδυτικό σχέδιο στρατηγικής σημασίας, με το οποίο η χώρα θα αποκτήσει ένα δεύτερο δίκτυο πρόσβασης μετά το δίκτυο χαλκού του ΟΤΕ.

Παρά το γεγονός ότι το πρότζεκτ της ΔΕΗ συναντά φανατικούς φίλους, αλλά και εχθρούς ακόμη και εντός της κυβέρνησης, το σχέδιο προχωρεί δίχως καθυστερήσεις, όπως αποκάλυψε πρόσφατα σε συνέντευξή του στο newmoney ο Πρόεδρος και Διευθύνων Σύμβουλος κ. Γιώργος Στάσης.

Στόχος είναι να τρέξει από την νέα χρονιά το πιλοτικό σχέδιο συνολικού ύψους 15 εκατ. ευρώ που το διοικητικό συμβούλιο της ΔΕΗ έχει εγκρίνει από την Άνοιξη του 2021 και αμέσως μετά το κυρίως έργο.

Το σύνολο της επένδυσης ανέρχεται σε περίπου 700 εκ. ευρώ έως το 2026, από τα οποία τα 500 εκ. είναι project financing και τα υπόλοιπα 200 εκ. ευρώ ίδια κεφάλαια.

Χθες το ΔΣ, ενέκρινε τους βασικούς όρους της συμφωνίας με τις τράπεζες για την χρηματοδότηση του μεγάλου πρότζεκτ (term shett).

Η ΔΕΗ θα κατασκευάσει ένα δίκτυο οπτικών ινών που κάθε πάροχος τηλεπικοινωνιακών υπηρεσιών θα μπορεί να μισθώνει βάσει ενός τιμολογίου χονδρεμπορικής.

Το ανταγωνιστικό πλεονέκτημα της εταιρείας είναι ότι επεκτείνεται σε μια νέα περιοχή επιχειρηματικών δραστηριοτήτων με τεράστιες δυνατότητες ευρυζωνικών υπηρεσιών που γίνονται ακόμη μεγαλύτερες με την ανάπτυξη του 5G.

Το γεγονός μάλιστα ότι η ΔΕΗ «πατάει» πάνω στο δικό της δίκτυο, της δίνει μια μεγάλη ευελιξία στην επιτάχυνση του επενδυτικού σχεδιασμού της αλλά και στην υλοποίηση του έργου με χαμηλό κόστος. Ο κ Στάσης έχει προβλέψει στους αναλυτές ότι η εταιρεία θα έχει έσοδα 120 εκ. ευρώ από τις τηλεπικοινωνίες τα επόμενα χρόνια και 1 εκατ. πελάτες. Newmoney.gr

• Attica Bank: Πλήρης κάλυψη της ΑΜΚ

«Η Διοίκηση της Attica Bank ανακοινώνει την πλήρη κάλυψη της αύξησης του μετοχικού κεφαλαίου της, ύψους 240 εκατ. ευρώ και παράλληλα εκφράζει την ικανοποίησή της, για την επιτυχή έκβαση των προσπαθειών της. Ταυτόχρονα, μέσω της συμφωνίας των μετόχων, κατέστη εφικτή η είσοδος στρατηγικού επενδυτή στην Τράπεζα». Μετά την διαδικασία το ΤΧΣ έχει 62,93% του μετοχικού κεφαλαίου, η Ellington το 9,9%, το ΤΜΕΔΕ το 14,7%, ο ΕΦΚΑ το 10,3% και η διασπορά φτάνει το 2%. «Ο δείκτης κεφαλαιακής επάρκειας CET1 ανέρχεται πλέον, μετά την ολοκλήρωση της παρούσας αύξησης μετοχικού κεφαλαίου, σε pro forma επίπεδο και με βάση τα δημοσιευμένα στοιχεία της 30ης Ιουνίου 2021, σε περίπου 11%, σημαντικά άνω των ελαχίστων ορίων που ισχύουν σήμερα», σημειώνει η ανακοίνωση. «Με την ολοκλήρωση της άσκησης των δικαιωμάτων προτίμησης υπέρ των παλαιών μετόχων στην αύξηση του μετοχικού κεφαλαίου, ακολούθησε και η κατανομή των αδιάθετων μετοχών που προέκυψαν από τη διαδικασία αυτή, κατόπιν ειδικής συνεδρίασης του Διοικητικού Συμβουλίου της Τράπεζας. Επίσης, μέσω της διαδικασίας της αύξησης του μετοχικού κεφαλαίου και σε υλοποίηση της συμφωνίας των μετόχων, επετεύχθη ένας εκ των βασικών επιχειρηματικών στόχων της Attica Bank, που ήταν η είσοδος στρατηγικού επενδυτή, επικυρώνοντας με τον τρόπο αυτό την στρατηγική της Τράπεζας και τις δυνατότητες της να συμβάλλει στην ανάπτυξη της Ελληνικής Οικονομίας.

Γενικός Όρος περί αποποίησης ευθύνης (disclaimer):

Η παρούσα έκθεση έχει συνταχθεί και εκδοθεί από Depolas Investment Services, η οποία εποπτεύεται από την Ελληνική Επιτροπή Κεφαλαιαγοράς (Αρ. Αδείας 65/1991) και υπόκειται στους κανόνες συμπεριφοράς που ισχύουν για τις εταιρείες παροχής επενδυτικών υπηρεσιών (ΕΠΕΥ), όπως ορίζει η ελληνική νομοθεσία. Η έκθεση αυτή έχει εκδοθεί από την Depolas Investment Services και δεν επιτρέπεται να αναπαραχθεί με οποιοδήποτε τρόπο ή να παρέχεται σε οποιοδήποτε άλλο πρόσωπο. Κάθε πρόσωπο που λαμβάνει αντίγραφο της παρούσας, δια της αποδοχής της, δεσμεύεται και συμφωνεί ότι δεν θα το διανείμει ή δεν θα το διαθέσει σε οποιοδήποτε άλλο πρόσωπο. Οι πληροφορίες που περιέχονται στο παρόν έχουν ληφθεί από πηγές που θεωρούνται αξιόπιστες αλλά η Depolas Investment Services δεν τις έχει επαληθεύσει. Καμία ρητή ή σιωπηρή δέσμευση ή εγγύηση δεν παρέχεται ως προς την ακρίβεια, πληρότητα, ορθότητα καθώς και το επίκαιρο της αξιοπιστίας των πληροφοριών ή απόψεων που περιέχονται στο παρόν, το σύνολο των οποίων μπορεί να αλλάξει χωρίς προειδοποίηση. Καμία ευθύνη δεν αναλαμβάνεται από την Depolas Investment Services ή από οποιοδήποτε από τους διευθυντές, υπαλλήλους της, σε σχέση με το υπόλοιπο περιεχόμενο της παρούσας έκθεσης. Η έκθεση αυτή δεν αποτελεί προσφορά για αγορά ή πώληση ή πρόσκληση ή πρόταση προσφοράς για αγορά ή πώληση κινητών αξιών που αναφέρονται στο παρόν. Η Depolas Investment Services και τα τυχόν σχετιζόμενα με αυτή πρόσωπα ενδέχεται να κατέχουν θέσεις και να επηρεάζουν τις συναλλαγές σε τίτλους εταιριών που αναφέρονται στο παρόν. Η Depolas Investment Services και ένα πρόσωπο ή πρόσωπα συνδεδεμένα με την εταιρεία μπορούν ενίοτε να ενεργούν για λογαριασμό τους σε συναλλαγές που είναι αντικείμενο έρευνας και αναφέρονται στις σχετικές εκθέσεις. Η Depolas Investment Services ενδέχεται να συναλλάσσεται και να επιδιώξει να συναλλάσσεται με τις εταιρείες που καλύπτονται στις εκθέσεις έρευνας. Ως εκ τούτου, οι επενδυτές πρέπει να γνωρίζουν ότι ενδέχεται να υπάρχει σύγκρουση συμφερόντων σε σχέση με την επιχείρηση, η οποία θα μπορούσε να επηρεάσει την αμεροληψία της παρούσας έκθεσης. Οι επενδυτές θα πρέπει να θεωρήσουν την έκθεση ως ένα μόνο παράγοντα για τη λήψη των αποφάσεων σε σχέση με τις επενδύσεις τους. Η επένδυση που εξετάζεται στην παρούσα έκθεση ενδέχεται να είναι ακατάλληλη για τους επενδυτές, ανάλογα με τους ειδικούς στόχους τους για επενδύσεις και την οικονομική τους θέση.

Κατά την ημερομηνία έκδοσης της παρούσας έκθεσης (που αναφέρεται στην πρώτη σελίδα της έκθεσης), η Depolas Investment Services ενεργεί ως ειδικός διαπραγματευτής για εισηγμένους τίτλους στο Χ.Α. που αναφέρονται στο site www.athexgroup.gr

Κατά την ημερομηνία έκδοσης της παρούσας έκθεσης (που αναφέρεται στην πρώτη σελίδα της έκθεσης), καμία από τις εταιρείες που αναφέρονται στην έκθεση αυτή δεν κατέχει περισσότερο από το 5% της Depolas Investment Services ή οποιαδήποτε από τις θυγατρικές της εταιρείες.

Η ΛΕΩΝ ΔΕΠΪΟΛΑΣ ΑΧΕΠΕΥ δεν έχει λάβει ούτε θα λάβει αμοιβή / αποζημίωση από την εταιρεία για την κατάρτιση της παρούσας έκθεσης.

Βεβαίωση Αναλυτή

Ο αναλυτής που είναι (εν όλω ή εν μέρει) υπεύθυνος για το περιεχόμενο αυτής της έκθεσης περί έρευνας στον τομέα των επενδύσεων, πιστοποιεί ότι όλες οι απόψεις σχετικά με τις εταιρείες και κινητές αξίες που περιέχονται στην παρούσα έκθεση αντικατοπτρίζουν με ακρίβεια τις προσωπικές απόψεις του αντίστοιχου συγγραφέα. Ο αναλυτής ή τουλάχιστον ένας από τους αναλυτές που αναφέρονται στην παρούσα έκθεση είναι πιστοποιημένοι ως «Αναλυτές Μετοχών και της Αγοράς» από την Ελληνική Επιτροπή Κεφαλαιαγοράς.

**Contact Details:
Depolas Investment Services**

1 Christou Lada Str., 10561, Athens

Tel: +30 2130998100

Fax: +30 210 3211618

Email: info@depolasaxe.gr

Web: www.depolas.gr