

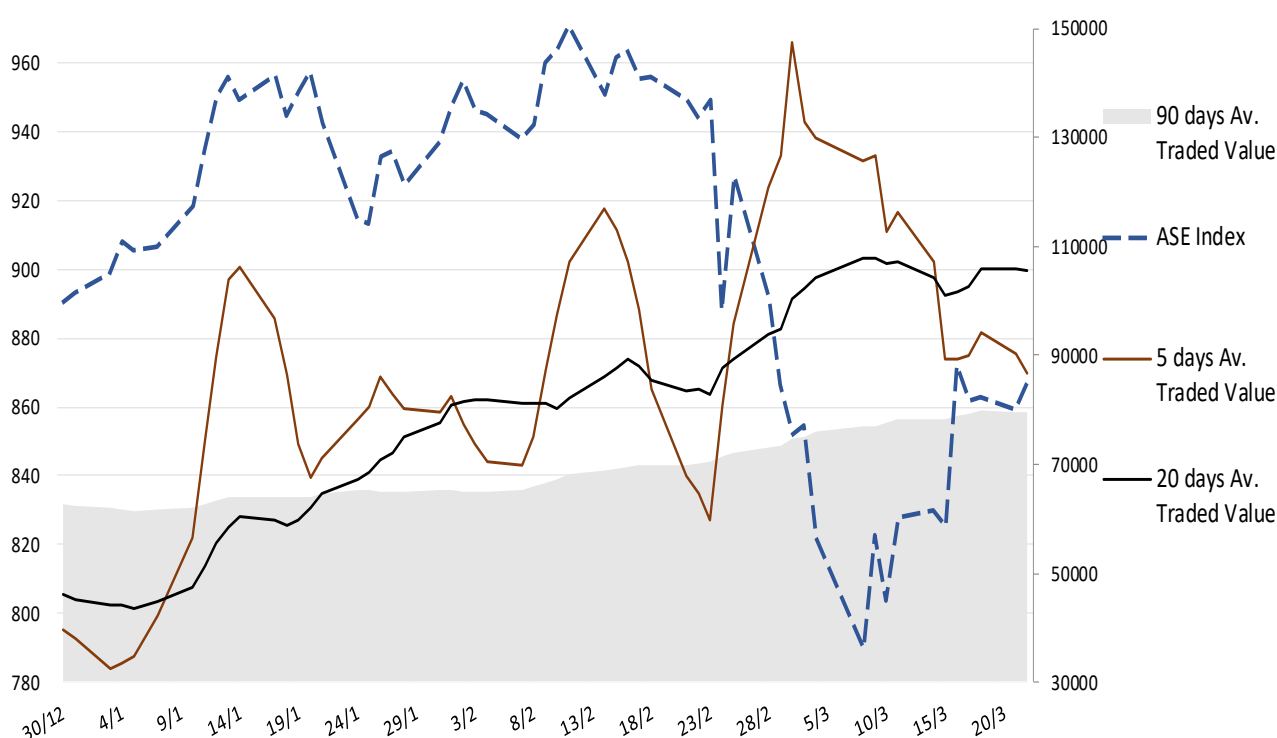
Σημείωμα

Με κέρδη έκλεισε χθες ο ΓΔΧΑ σε αντιστοιχία με Ευρώπη και ΗΠΑ, ενώ παράλληλα συνεχίζουν οι πιέσεις στα κρατικά ομόλογα σε ολόκληρη την καμπύλη αποδόσεων. Εντός των εκτιμήσεων κινήθηκαν τα ΕΒΙΤΔΑ Δ' τριμήνου του ΟΠΑΠ στα 170,4εκ ευρώ, ενώ εντυπωσιακή αναμένεται να είναι η προτεινόμενη από την διοίκηση διανομή κερδών με το υπόλοιπο μέρισμα να ανέρχεται στα 0,5ευρώ/μτχ σε συνδυασμό με επιστροφή κεφαλαίου 0,90 ευρώ/μτχ. Ικανοποιητικά ήταν και τα μεγέθη της Φουρλής με πωλήσεις στα 440εκ ευρώ (+18,7%) εκ των οποίων τα 78εκ ευρώ ήταν ηλεκτρονικές πωλήσεις. Τα καθαρά κέρδη ανήλθαν στα 11,5εκ ευρώ και το προτεινόμενο μέρισμα ανέρχεται στα 0,11ευρώ/μτχ. Με θετικές διαθέσεις αναμένεται να ανοίξει σήμερα το ΧΑ φιλοδοξώντας για προσέγγιση του άνω εύρους των εκτιμώμενων τιμών, ήτοι την περιοχή των 890 μονάδων.

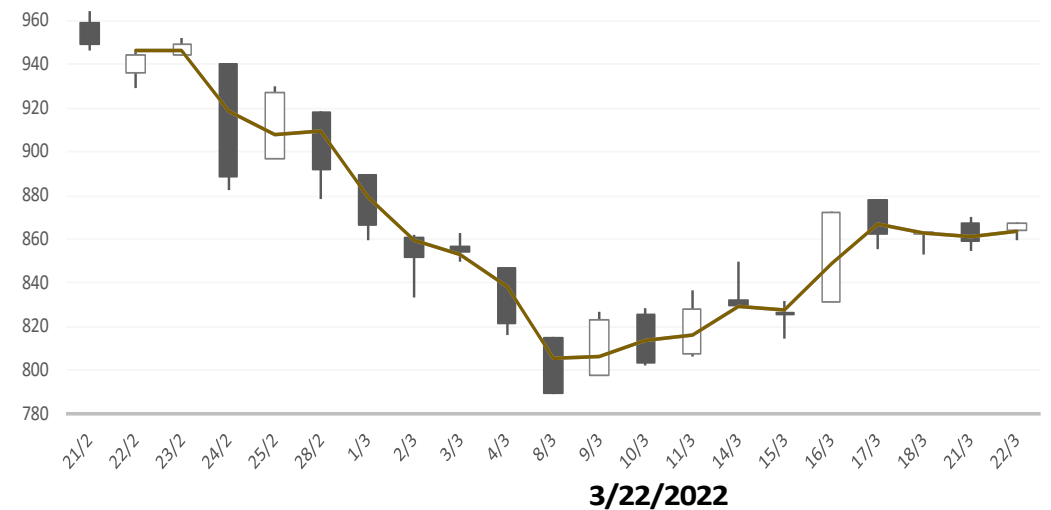
Gainers / Laggards FTSE/XA Large Cap

ALPHA SERVICES A	3.54%	GEK TERNA HOLDIN	-1.10%
TITAN CEMENT INT	3.20%	PUBLIC POWER COR	-0.93%
MYTILINEOS S.A.	2.79%	SARANTIS	-0.79%





ASE Index & 5d / 20d / 90d (000s €)
Average Daily Value Traded





ATHEX GEN INDEX










BloombergOr Last Close Δ% (YTD) Δ% (dod)

	GENERAL	ASE	867.5	-2.9%	+0.96%
	FTASE 25	FTASE	2,093.7	-2.6%	+1.16%
	FTSEM 40	FTSEM	1,480.5	-0.8%	+0.68%
	FTSEA 140	FTSEA	506.4	-5.5%	+1.08%




WORLD

	MSCI WORLD	MXWO	3,040.4	-5.9%	+1.01%
	MSCI EMERG	MXEF	1,131.4	-8.2%	+1.45%




EUROPE

	SXXP 600	SXXP	458.7	-6.0%	+0.85%
	DAX	DAX	14,473.2	-8.9%	+1.02%
	FTSE 100	UKX	7,476.7	+1.2%	+0.46%
	CAC 40	CAC	6,659.4	-6.9%	+1.17%
	PSI 20	PSI20	5,821.1	+4.5%	+2.19%
	IBEX 35	IBEX	8,487.2	-2.6%	+1.17%
	FTSEMIB	FTSEMIB	24,533.8	-10.3%	+0.98%


N. AMERICA

	DOW JONES	DJI	34,807.5	-4.2%	+0.74%
	NASDAQ	CCMP	14,108.8	-9.8%	+1.95%
	S&P 500	SPX	4,511.6	-5.3%	+1.13%

ASIA

	NIKKEI 225	NIKI	27,224.1	-5.4%	+1.48%
	SHENZ 300	SHSZN	4,255.3	-13.9%	-0.08%
	HANG SENG	HSI	21,889.3	-6.4%	+3.15%

FOREX

	EUR/USD		1.1029	-3.0%	+0.12%
---	---------	--	--------	-------	--------

COMMODITIES

	BRENT	BRENT	115.48	+48.5%	-0.12%
	CRUDE OIL	NYMEX	111.76	+48.6%	-0.3%
	GOLD	GOLDS	1,921.69	+5.1%	-0.73%
	SILVER	XAG	24.78	+6.3%	-1.70%
	Nat GAS	NG1	5.19	+39.1%	+5.9%
	ALUMIN	LMAHDY	3,493.50	+24.5%	-0.40%
	COPPER	HG1	468.90	+5.1%	-0.3%

Data from bloomberg as of time : 09:15 Greek Time

Εταιρικές Ανακοινώσεις

➤ Η AEGEAN αναμένεται να ανακοινώσει τα οικονομικά της αποτελέσματα χρήσης 2021 σήμερα (πριν τη συνεδρίαση).

Οικονομικό Ημερολόγιο

ΩΡΑ	ΧΩΡΑ – ΓΕΓΟΝΟΣ	ΠΡΟΒΛΕΨΗ	ΠΡΟΗΓΟΥΜΕΝΟ
09:00	Ηνωμένο Βασίλειο: Δείκτης Τιμών Καταναλωτή (ετήσια) (Feb)	5,9%	5,5%
11:00	Ελλάδα: Τρέχουσες Συναλλαγές Ελλάδας (ετήσια)		-1,707B
14:00	Ηνωμένο Βασίλειο: Ομιλία του Κυβερνήτη της BoE, Bailey		
14:00	ΗΠΑ: Ομιλία του Προέδρου της Fed, Powell		
14:30	Ηνωμένο Βασίλειο: Δημοσίευση Ετήσιου Προϋπολογισμού		
16:00	ΗΠΑ: Πωλήσεις Νέων Κατοικιών (Feb)	810K	801K
16:30	ΗΠΑ: Απογραφή Αργού Πετρελαίου	0,025M	4,345M

Ειδησεογραφία

• ΟΠΑΠ: Εκτίναξη μεγεθών το 2021, μέρισμα €0,5 και επιστροφή κεφαλαίου

Σημαντική άνοδο παρουσιάζουν τα οικονομικά αποτελέσματα του ΟΠΑΠ για το 2021 σύμφωνα με τη σχετική ανακοίνωση:

* Τα καθαρά έσοδα προ εισφορών (GGR) χρήσης 2021 διαμορφώθηκαν στα €1.538,8εκ. αυξημένα κατά 36,2% σε ετήσια βάση ως αποτέλεσμα της σημαντικής συνεισφοράς του online, καθώς και της ανάκαμψης των retail δραστηριοτήτων με τα καταστήματά μας να λειτουργούν για περισσότερες ημέρες μέσα στο 2021 σε σύγκριση με το 2020. Το δ' τρίμηνο 2021 τα καθαρά έσοδα διαμορφώθηκαν στα €498,5εκ., αυξημένα κατά 115,9% σε σχέση με την αντίστοιχη περίοδο πέρυσι, αντικατοπτρίζοντας την ανθεκτική επίδοση του retail και την ισχυρή συνεισφορά του online.

• Το μικτό κέρδος (από παιχνίδια) αυξήθηκε το 2021 κατά 47,5% και διαμορφώθηκε σε €605,8εκ. (FY 2020: €410,8εκ.). Το δ' τρίμηνο 2021 το μικτό κέρδος (από παιχνίδια) ανήλθε σε €195,3εκ. (δ' τρίμηνο 2020: 77,7εκ.) αυξημένο κατά 151,4% σε ετήσια βάση εξαιτίας της αύξησης του GGR, που αντισταθμίστηκε μερικώς από τη δυσανάλογη εισφορά επί του GGR της «ΕΛΛΗΝΙΚΑ ΛΑΧΕΙΑ» ώστε να πληροί το ελάχιστο συμβατικό όριο των €50εκ.

• Τα κέρδη προ τόκων, φόρων και αποσβέσεων (EBITDA) το 2021 αυξήθηκαν κατά 111,1% στα €550,3εκ. (FY 2020: €260,7εκ.), ή κατά 96,0% σε επαναλαμβανόμενη βάση, ενισχυμένα πρόσθετα και από την αναγνώριση εσόδου ύψους €217,4εκ. που σχετίζεται με την επέκταση της σύμβασης παραχώρησης. Τα EBITDA δ' τριμήνου 2021 ανήλθαν σε €170,4εκ. (δ' τρίμηνο 2020: €53,1εκ.) αυξημένα κατά 220,7% ή κατά 187,2% σε επαναλαμβανόμενη βάση μη συμπεριλαμβάνοντας έκτακτα κονδύλια και στα δύο έτη.

• Λειτουργικά έξοδα χρήσης 2021 στα €321,8εκ. αυξημένα κατά 25,2% σε σχέση με την αντίστοιχη περίοδο πέρυσι, ενώ τα λειτουργικά έξοδα το δ' τρίμηνο 2021 ανήλθαν σε €93,2εκ. υψηλότερα κατά 17,0% σε ετήσια βάση. Μη συμπεριλαμβάνοντας την επίδραση από την πλήρη ενοποίηση της Stoiximan και έκτακτα κονδύλια, τα λειτουργικά έξοδα της χρήσης 2021 και του δ' τριμήνου 2021 αυξήθηκαν κατά 2,0% και 14,6% αντίστοιχα σε ετήσια βάση.

• Τα καθαρά κέρδη χρήσης 2021 διαμορφώθηκαν στα €259,4εκ. αυξημένα κατά 26,4% (FY 2020: €205,2εκ.) ή κατά 151,3% σε επαναλαμβανόμενη βάση, ως αποτέλεσμα της ενισχυμένης λειτουργικής κερδοφορίας και του χαμηλότερου εταιρικού φορολογικού συντελεστή. Στο δ' τρίμηνο 2021 τα επαναλαμβανόμενα καθαρά κέρδη ανήλθαν σε €86,2εκ. (δ' τρίμηνο 2020: €18,0εκ.), 5 φορές υψηλότερα από την αντίστοιχη περίοδο πέρυσι.

• Πρόταση προς τη Γενική Συνέλευση Μετόχων στις 9 Ιουνίου για υπόλοιπο μικτό μέρισμα ανά μετοχή για τη χρήση 2021 στα €0,50, το οποίο μαζί με το ήδη διανεμηθέν προμέρισμα των €0,10 οδηγούν στο συνολικό ποσό μερίσματος ύψους €0,60. Ημερομηνία αποκοπής μερίσματος 18 Ιουλίου 2022.

• Επιπρόσθετη πρόταση προς τη Γενική Συνέλευση Μετόχων για επιστροφή κεφαλαίου ύψους €0,90 ανά μετοχή. Ημερομηνία αποκοπής 29 Ιουλίου 2022.

Jan Karas: Επιβεβαιώθηκε η δυναμική του μοντέλου μας.

• Aegean: Οργανικές ζημίες προ φόρων €72,5 εκατ. το 2021

Τα οικονομικά και λειτουργικά αποτελέσματα για το 2021 ανακοίνωσε η AEGEAN. Ο όμιλος κατέγραψε σημαντική αύξηση κατά 63% το 2021 στον ενοποιημένο κύκλο εργασιών σε σχέση με το 2020, το πρώτο έτος της πανδημίας, ως αποτέλεσμα της ανάκαμψης από τον Ιούνιο έως τον Οκτώβριο του 2021.

Είναι χαρακτηριστικό ότι το 70% των συνολικών πωλήσεων για το έτος πραγματοποιήθηκε από τον Ιούνιο του 2021 έως Οκτώβριο, πριν την μετάλλαξη της Όμικρον που έφερε εκ νέου περιορισμούς. Τα ενοποιημένα έσοδα ανήλθαν σε €674,8 εκατ. το 2021 από €415,1 εκατ. το 2020.

Ο Όμιλος προσέφερε 11,2 εκατ. θέσεις και μετέφερε 7,2 εκατ. επιβάτες συνολικά, με την κίνηση να ανέρχεται σε 3,5 εκατ. επιβάτες στο δίκτυο εσωτερικού και 3,7 εκατ. επιβάτες στο δίκτυο εξωτερικού το 2021. Ο συντελεστής πληρότητας διαμορφώθηκε στο 65,5% στα ίδια περίπου επίπεδα με το 2020 και σημαντικά χαμηλότερα από τα συνήθη προ πανδημίας.

Οι Ζημίες προ φόρων σε οργανική συγκρίσιμη βάση ανήλθαν σε €72,5 εκατ., σημαντικά περιορισμένες από Ζημίες προ φόρων ύψους €296,8 εκατ. το προηγούμενο έτος, κυρίως λόγω της σημαντικής βελτίωσης στο τρίτο τρίμηνο του έτους, το πρώτο θετικό τρίμηνο από την αρχή της πανδημίας.

Με την ολοκλήρωση της αύξησης μετοχικού κεφαλαίου ύψους €60 εκατ. τον Ιούνιο του 2021, που αποτελούσε προϋπόθεση για την ολοκλήρωση της διαδικασίας, η Εταιρεία έλαβε στις αρχές Ιουλίου 2021 την εγκεκριμένη από την ΕΕ κρατική ενίσχυση για την μερική αποκατάσταση της ζημίας, λόγω της πανδημίας για το 2020. Στο συνολικό αποτέλεσμα του έτους, αναγνωρίστηκε το ποσό της ενίσχυσης μειωμένο κατά την εύλογη αξία των warrants που δόθηκαν στο Ελληνικό Δημόσιο. Επιπλέον, αναγνωρίστηκε πρόβλεψη απομείωσης σχετιζόμενη με την αναδιάρθρωση του στόλου αεροσκαφών. Η συνολική επίδραση των τριών προαναφερόμενων παραγόντων ανήλθε σε συνολικά μη επαναλαμβανόμενα έσοδα ύψους €63,2 εκατ., τα οποία δεν συμπεριλαμβάνονται στα ανωτέρω στοιχεία των οργανικών αποτελεσμάτων του έτους.

Λαμβάνοντας υπόψη τα ανωτέρω έκτακτα μη οργανικά έσοδα, οι Ζημίες προ Φόρων ανήλθαν σε €9,3 εκατ. το 2021, ενώ ο Όμιλος εμφάνισε καθαρά κέρδη μετά από φόρους ύψους €5,1 εκατ.

Τα ταμειακά διαθέσιμα, ισοδύναμα και λουπές χρηματοοικονομικές επενδύσεις διαμορφώθηκαν σε €474,4 εκατ., μετά και την καταβολή προκαταβολών για την παραγγελία των αεροσκαφών στην Airbus καθώς και για την αγορά παγίων, ποσού €94,8 εκατ. το 2021. Capital.gr

• ΟΛΠ μετά το ΣτΕ: Δέσμευση για προσαρμογές στο Master Plan

Σε συνέχεια των αποφάσεων του ΣτΕ, αναφορικά με προηγούμενες εγκρίσεις της ΕΣΑΑ για το Προγραμματικό Σχέδιο Επενδύσεων (Master Plan) του Λιμένος Πειραιώς, οι οποίες επηρεάζουν το έργο επέκτασης του τερματικού σταθμού κρουαζιέρας, με την προσωρινή παύση των κατασκευαστικών εργασιών, η ΟΛΠ Α.Ε., αναφέρει σε ανακοίνωση, επιθυμεί να ενημερώσει τα εξής:

Η Εταιρεία δεσμεύεται να εφαρμόσει το μεγάλο επενδυτικό της σχέδιο στη χώρα, λαμβάνοντας υπόψη όποιες ενδεχόμενες προσαρμογές κρίνονται απαραίτητες, σύμφωνα με τις αποφάσεις των αρμόδιων διοικητικών και δικαστικών αρχών και τη Σύμβαση Παραχώρησης με το Ελληνικό Δημόσιο. Ως σταθερός, αξιόπιστος και μακροπρόθεσμος επενδυτής στη χώρα η ΟΛΠ Α.Ε. συνεργάζεται στενά με τις ελληνικές αρχές για το βέλτιστο αποτέλεσμα, σε πλήρη πάντα εφαρμογή όλων των αποφάσεων. Στόχος του Οργανισμού παραμένει η ανάπτυξη του Λιμένα προς όφελος της ελληνικής Οικονομίας και Κοινωνίας.

Γενικός Όρος περί αποποίησης ευθύνης (disclaimer):

Η παρούσα έκθεση έχει συνταχθεί και εκδοθεί από Depolas Investment Services, η οποία εποπτεύεται από την Ελληνική Επιτροπή Κεφαλαιαγοράς (Αρ. Αδείας 65/1991) και υπόκειται στους κανόνες συμπεριφοράς που ισχύουν για τις εταιρείες παροχής επενδυτικών υπηρεσιών (ΕΠΕΥ), όπως ορίζει η ελληνική νομοθεσία. Η έκθεση αυτή έχει εκδοθεί από την Depolas Investment Services και δεν επιτρέπεται να αναπαραχθεί με οποιοδήποτε τρόπο ή να παρέχεται σε οποιοδήποτε άλλο πρόσωπο. Κάθε πρόσωπο που λαμβάνει αντίγραφο της παρούσας, δια της αποδοχής της, δεσμεύεται και συμφωνεί ότι δεν θα το διανείμει ή δεν θα το διαθέσει σε οποιοδήποτε άλλο πρόσωπο. Οι πληροφορίες που περιέχονται στο παρόν έχουν ληφθεί από πηγές που θεωρούνται αξιόπιστες αλλά η Depolas Investment Services δεν τις έχει επαληθεύσει. Καμία ρητή ή σιωπηρή δέσμευση ή εγγύηση δεν παρέχεται ως προς την ακρίβεια, πληρότητα, ορθότητα καθώς και το επίκαιρο της αξιοπιστίας των πληροφοριών ή απόψεων που περιέχονται στο παρόν, το σύνολο των οποίων μπορεί να αλλάξει χωρίς προειδοποίηση. Καμία ευθύνη δεν αναλαμβάνεται από την Depolas Investment Services ή από οποιοδήποτε από τους διευθυντές, υπαλλήλους της, σε σχέση με το υπόλοιπο περιεχόμενο της παρούσας έκθεσης. Η έκθεση αυτή δεν αποτελεί προσφορά για αγορά ή πώληση ή πρόσκληση ή πρόταση προσφοράς για αγορά ή πώληση κινητών αξιών που αναφέρονται στο παρόν. Η Depolas Investment Services και τα τυχόν σχετιζόμενα με αυτή πρόσωπα ενδέχεται να κατέχουν θέσεις και να επηρεάζουν τις συναλλαγές σε τίτλους εταιριών που αναφέρονται στο παρόν. Η Depolas Investment Services και ένα πρόσωπο ή πρόσωπα συνδεόμενα με την εταιρεία μπορούν ενίοτε να ενεργούν για λογαριασμό τους σε συναλλαγές που είναι αντικείμενο έρευνας και αναφέρονται στις σχετικές εκθέσεις. Η Depolas Investment Services ενδέχεται να συναλλάσσεται και να επιδιώξει να συναλλάσσεται με τις εταιρείες που καλύπτονται στις εκθέσεις έρευνας. Ως εκ τούτου, οι επενδυτές πρέπει να γνωρίζουν ότι ενδέχεται να υπάρχει σύγκρουση συμφερόντων σε σχέση με την επιχείρηση, η οποία θα μπορούσε να επηρεάσει την αμεροληψία της παρούσας έκθεσης. Οι επενδυτές θα πρέπει να θεωρήσουν την έκθεση ως ένα μόνο παράγοντα για τη λήψη των αποφάσεων σε σχέση με τις επενδύσεις τους. Η επένδυση που εξετάζεται στην παρούσα έκθεση ενδέχεται να είναι ακατάλληλη για τους επενδυτές, ανάλογα με τους ειδικούς στόχους τους για επενδύσεις και την οικονομική τους θέση.

Κατά την ημερομηνία έκδοσης της παρούσας έκθεσης (που αναφέρεται στην πρώτη σελίδα της έκθεσης), η Depolas Investment Services ενεργεί ως ειδικός διαπραγματευτής για εισηγμένους τίτλους στο Χ.Α. που αναφέρονται στο site www.athexgroup.gr

Κατά την ημερομηνία έκδοσης της παρούσας έκθεσης (που αναφέρεται στην πρώτη σελίδα της έκθεσης), καμία από τις εταιρείες που αναφέρονται στην έκθεση αυτή δεν κατέχει περισσότερο από το 5% της Depolas Investment Services ή οποιαδήποτε από τις θυγατρικές της εταιρείες.

Η ΛΕΩΝ ΔΕΠΪΟΛΑΣ ΑΧΕΠΕΥ δεν έχει λάβει ούτε θα λάβει αμοιβή / αποζημίωση από την εταιρεία για την κατάρτιση της παρούσας έκθεσης.

Βεβαίωση Αναλυτή

Ο αναλυτής που είναι (εν όλω ή εν μέρει) υπεύθυνος για το περιεχόμενο αυτής της έκθεσης περί έρευνας στον τομέα των επενδύσεων, πιστοποιεί ότι όλες οι απόψεις σχετικά με τις εταιρείες και κινητές αξίες που περιέχονται στην παρούσα έκθεση αντικατοπτρίζουν με ακρίβεια τις προσωπικές απόψεις του αντίστοιχου συγγραφέα. Ο αναλυτής ή τουλάχιστον ένας από τους αναλυτές που αναφέρονται στην παρούσα έκθεση είναι πιστοποιημένοι ως «Αναλυτές Μετοχών και της Αγοράς» από την Ελληνική Επιτροπή Κεφαλαιαγοράς.



**Contact Details:
Depolas Investment Services**

1 Christou Lada Str., 10561, Athens

Tel: +30 2130998100

Fax: +30 210 3211618

Email: info@depolasaxe.gr

Web: www.depolas.gr