

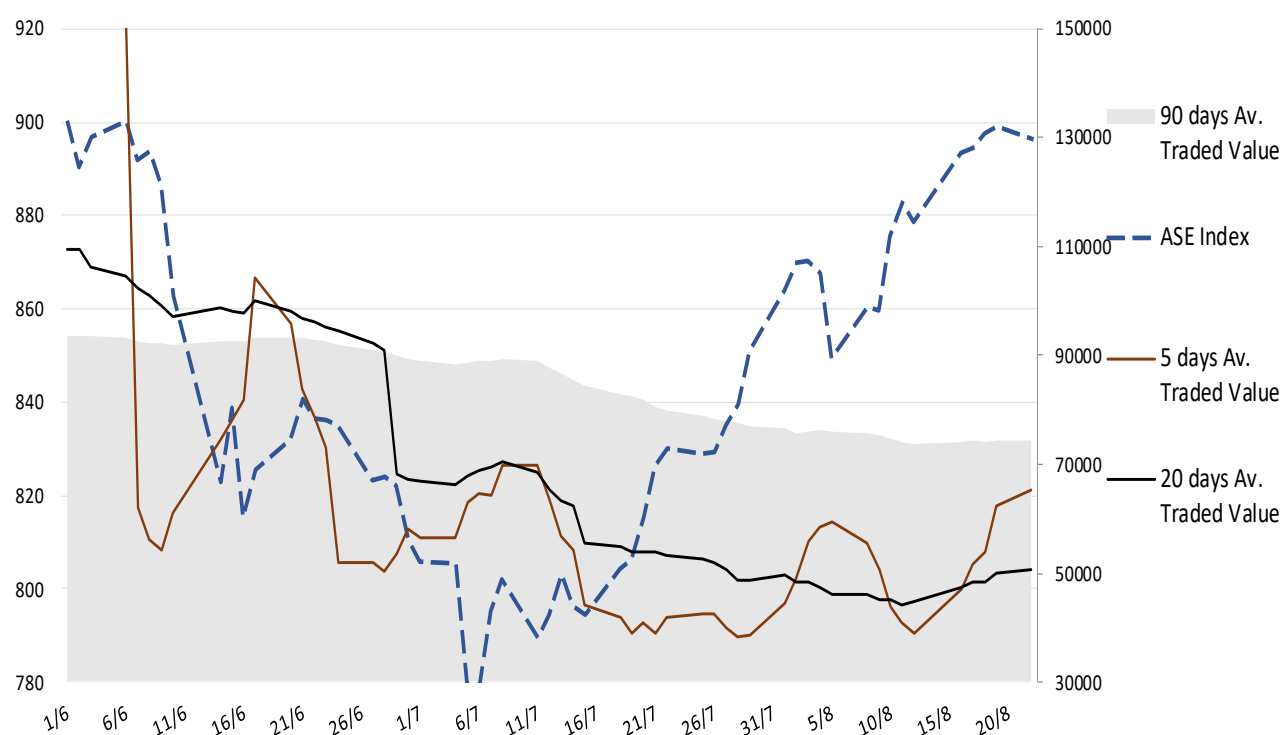
## Σημείωμα

Ανθεκτικός εμφανίστηκε χθες ο ΓΔΧΑ έναντι των διεθνών πιέσεων, ενώ κινείται για 4<sup>η</sup> συνεχόμενη ημέρα στα ίδια περίπου επίπεδα τιμών. Η απόδοση του εγχώριου 10ετούς ομολόγου έχει σκαρφαλώσει εκ νέου περί τις 100μβ (3,78% γtm) ακολουθώντας την τάση που επικρατεί και στις διεθνείς ομολογιακές αποδόσεις την τελευταία περίοδο. Συνεχίζουμε να είμαστε επιφυλακτικοί ως προς το ανοδικό περιθώριο του ΧΑ στην παρούσα φάση. Σήμερα θα έχουμε μια πρώτη μέτρηση στοιχείων μεταποίησης και υπηρεσιών Αυγούστου (S&P 500 PMI) για Γαλλία, Γερμανία, Ευρωζώνη και ΗΠΑ.

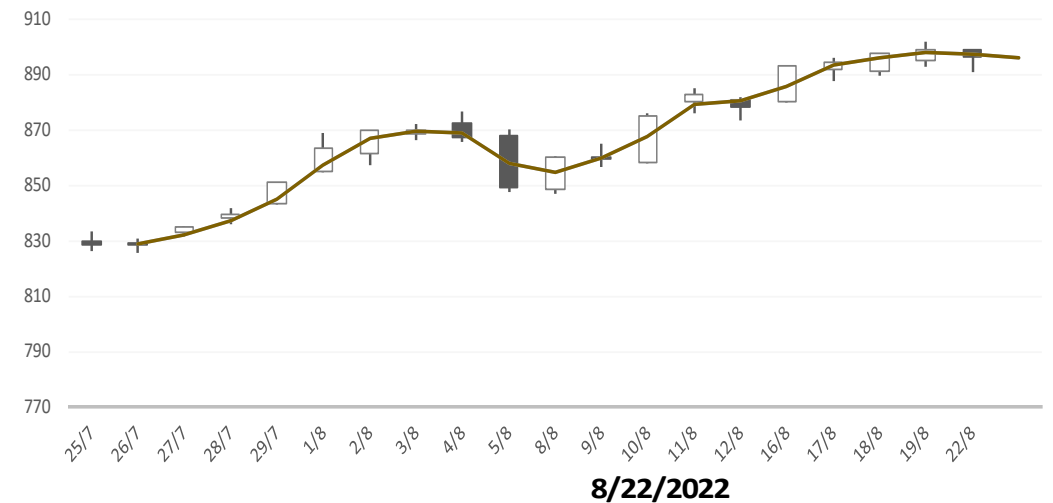
### Gainers / Laggards FTSE/XA Large Cap





PIRAEUS FINANCI A	2.64%	TITAN CEMENT INT	-2.38%
TERNA ENERGY SA	1.68%	OPAP SA	-2.33%
ALPHA SERVICES A	1.35%	COCA-COLA HBC AG	-2.02%

ASE Index & 5d / 20d / 90d (000s €)  
Average Daily Value Traded





### ATHEX GEN INDEX










			8/22/2022	BloombergOr	Last Close	Δ% (YTD)	Δ% (dod)
	GENERAL	ASE	896.4			+0.3%	-0.31%
	FTASE 25	FTASE	2,168.5			+0.9%	-0.39%
	FTSEM 40	FTSEM	1,387.9			-7.0%	-0.75%
	FTSEA 140	FTSEA	526.8			-1.7%	-0.54%




### WORLD

	MSCI WORLD	MXWO	2,736.1			-15.3%	-1.85%
	MSCI EMERG	MXEF	991.9			-19.5%	-0.95%




### EUROPE

	SXXP 600	SXXP	433.2			-11.2%	-0.96%
	DAX	DAX	13,230.6			-16.7%	-2.32%
	FTSE 100	UKX	7,533.8			+2.0%	-0.22%
	CAC 40	CAC	6,378.7			-10.8%	-1.80%
	PSI 20	PSI20	6,269.4			+12.6%	+0.09%
	IBEX 35	IBEX	8,284.8			-4.9%	-0.64%
	FTSEMIB	FTSEMIB	22,165.7			-18.9%	-1.64%


### N. AMERICA

	DOW JONES	DJI	33,063.6			-9.0%	-1.91%
	NASDAQ	CCMP	12,381.6			-20.9%	-2.55%
	S&P 500	SPX	4,138.0			-13.2%	-2.14%


### ASIA

	NIKKEI 225	NIKI	28,794.5			+0.0%	-0.47%
	SHENZ 300	SHSZN	4,181.4			-15.4%	+0.73%
	HANG SENG	HSI	19,657.0			-16.0%	-0.59%

### FOREX

	EUR/USD		0.9943			-12.6%	-0.94%
---	---------	--	--------	--	--	--------	--------

### COMMODITIES

	BRENT	BRENT	96.48			+24.0%	-0.25%
	CRUDE OIL	NYMEX	90.23			+20.0%	-0.6%
	GOLD	GOLDS	1,736.30			-5.1%	-0.62%
	SILVER	XAG	18.99			-18.5%	-0.31%
	Nat GAS	NG1	9.68			+159.5%	+3.7%
	ALUMIN	LMAHDY	2,405.75			-14.3%	+0.50%
	COPPER	HG1	365.15			-18.2%	-0.4%

Data from bloomberg as of time : 09:15 Greek Time

## Εταιρικές Ανακοινώσεις

➤ Δεν υπάρχουν προγραμματισμένες εταιρικές ανακοινώσεις για σήμερα 22/08/2022.

## Οικονομικό Ημερολόγιο

ΩΡΑ	ΧΩΡΑ – ΓΕΓΟΝΟΣ	ΠΡΟΒΛΕΨΗ	ΠΡΟΗΓΟΥΜΕΝΟ
11:00	Ευρωζώνη: Μεταποίηση PMI S&P Global (Αυγ)	49,0	49,8
11:00	Ευρωζώνη: Υπηρεσίες PMI S&P Global (Αυγ)	50,5	51,2
16:45	ΗΠΑ: Μεταποίηση PMI S&P Global (Αυγ)	51,8	52,2
16:45	ΗΠΑ: Υπηρεσίες PMI S&P Global (Αυγ)	49,8	47,3

## Ειδησεογραφία

### • Σκρέκας: 1,9 δισ. ευρώ τον Σεπτέμβριο για τις επιδοτήσεις ρεύματος – Απορροφάται το 94% της αύξησης στα νοικοκυριά

Το ύψος των επιδοτήσεων στην κατανάλωση ηλεκτρικής ενέργειας για τον μήνα Σεπτέμβριο ανακοινώνει αυτήν την ώρα ο υπουργός Περιβάλλοντος και Ενέργειας **Κώστας Σκρέκας**.

Όπως δήλωσε τη Δευτέρα ο υπουργός Οικονομικών Χρήστος Σταϊκούρας, η κρατική ενίσχυση για τον Σεπτέμβριο, ώστε να ενισχυθούν νοικοκυριά και επιχειρήσεις, σε ό,τι αφορά τους λογαριασμούς του ηλεκτρικού ρεύματος, **θα προσεγγίσει τα 2 δισ. ευρώ**.

Σημειώνεται ότι η επιδότηση που είχε ανακοινωθεί για τον Αύγουστο ήταν ύψους 1,136 δισ. ευρώ.

Υπενθυμίζεται ότι νέο υψηλό ρεκόρ για την τιμή της ηλεκτρικής ενέργειας σημειώθηκε στην προημερήσια αγορά του Χρηματιστηρίου, ενώ αντίστοιχες είναι οι τιμές που διαμορφώνονται στις περισσότερες ευρωπαϊκές αγορές. Συγκεκριμένα, η χρηματιστηριακή τιμή του ρεύματος στην Ελλάδα διαμορφώνεται για τη σημερινή ημέρα στα 616,38 ευρώ ανά μεγαβατώρα ενώ η μέγιστη είναι 794,95 ευρώ. Η ζήτηση καλύπτεται κατά κύριο λόγο (46,2%) από τις μονάδες φυσικού αερίου και ακολουθούν λιγνίτες (22,7%), ανανεώσιμες πηγές (15,4%), υδροηλεκτρικά (5,6%) και εισαγωγές (3,9%). Το φορτίο λόγω χαμηλών θερμοκρασιών αναμένεται μειωμένο (323 γιγαβατώρες έναντι 351 σήμερα).

Πάνω από 600 ευρώ ανά μεγαβατώρα διαμορφώνεται σήμερα Τρίτη η τιμή σε Αυστρία, Βέλγιο, Βουλγαρία, Κροατία, Τσεχία, Γαλλία, Γερμανία, Μ. Βρετανία, Ουγγαρία, Ιταλία, Ολλανδία, Ρουμανία, Σερβία, Σλοβακία, Σλοβενία και Ελβετία όπου καταγράφεται η μέγιστη τιμή (624 ευρώ ανά μεγαβατώρα). Η τιμή του φυσικού αερίου χθες στο Χρηματιστήριο της Ολλανδίας έκανε άλμα 18% σε σχέση με προχθες και διαμορφώθηκε πάνω από τα 290 ευρώ η μεγαβατώρα. [Newsmoney.gr](http://Newsmoney.gr)

### • Zoom: Καλύτερων των εκτιμήσεων τα κέρδη, υποβάθμισε τις προβλέψεις της

Η Zoom Video Communications Inc. ανακοίνωσε σήμερα προσαρμοσμένα κέρδη που ξεπέρασαν τις εκτιμήσεις των αναλυτών, με την εταιρεία τηλεδιάσκεψων ωστόσο να προχωρά σε καθοδική αναθεώρηση των προβλέψεων της για το σύνολο της χρήσης, οδηγώντας σε απώλειες τις μετοχές της στις ηλεκτρονικές συναλλαγές.

Ειδικότερα, η Zoom ανακοίνωσε καθαρά κέρδη 45,7 εκατ. δολ. ή 15 cents ανά μετοχή για το δεύτερο τρίμηνο, με έσοδα ύψους 1,1 δισ. δολ. από 1,02 δισ. δολ. ένα χρόνο νωρίτερα.

Σε προσαρμοσμένη βάση τα κέρδη της Zoom διαμορφώθηκαν σε 1,05 δολ. ανά μετοχή από 1,36 δολ. ανά μετοχή ένα χρόνο νωρίτερα. Οι μέσες εκτιμήσεις των αναλυτών σε δημοσκόπηση της FactSet τοποθετούσαν τα προσαρμοσμένα κέρδη της εταιρείας στα 94 cents ανά μετοχή με έσοδα ύψους 1,12 δισ. δολ.

Η διοίκηση της Zoom ανακοίνωσε ταυτόχρονα ότι περιμένει πλέον τα κέρδη στο σύνολο της χρήσης να διαμορφωθούν μεταξύ 3,66 δολ. και 3,69 δολ. ανά μετοχή, σε προσαρμοσμένη βάση, με έσοδα περίπου 4,39 δισ. από 3,70 δολ. με 3,77 δολ. ανά μετοχή και πωλήσεις 4,53 δισ. δολ. με 4,55 δισ. δολ. προηγουμένως.

Ο οικονομικός διευθυντής της εταιρείας, Kelly Steckelberg επικαλέστηκε το ισχυρότερο δολάριο, αλλά και την υποχώρηση των "online δραστηριοτήτων", καθώς οι περισσότερες οικονομίες έχουν ανοίξει από τα lockdowns του χειμώνα. Οι μετοχές της Zoom σημειώνουν βουτιά άνω του 6% στις ηλεκτρονικές συναλλαγές μετά την ανακοίνωση των αποτελεσμάτων. [Capital.gr](http://Capital.gr)

**Γενικός Όρος περί αποποίησης ευθύνης (disclaimer):**

Η παρούσα έκθεση έχει συνταχθεί και εκδοθεί από Depolas Investment Services, η οποία εποπτεύεται από την Ελληνική Επιτροπή Κεφαλαιαγοράς (Αρ. Αδείας 65/1991) και υπόκειται στους κανόνες συμπεριφοράς που ισχύουν για τις εταιρείες παροχής επενδυτικών υπηρεσιών (ΕΠΕΥ), όπως ορίζει η ελληνική νομοθεσία. Η έκθεση αυτή έχει εκδοθεί από την Depolas Investment Services και δεν επιτρέπεται να αναπαραχθεί με οποιοδήποτε τρόπο ή να παρέχεται σε οποιοδήποτε άλλο πρόσωπο. Κάθε πρόσωπο που λαμβάνει αντίγραφο της παρούσας, δια της αποδοχής της, δεσμεύεται και συμφωνεί ότι δεν θα το διανείμει ή δεν θα το διαθέσει σε οποιοδήποτε άλλο πρόσωπο. Οι πληροφορίες που περιέχονται στο παρόν έχουν ληφθεί από πηγές που θεωρούνται αξιόπιστες αλλά η Depolas Investment Services δεν τις έχει επαληθεύσει. Καμία ρητή ή σιωπηρή δέσμευση ή εγγύηση δεν παρέχεται ως προς την ακρίβεια, πληρότητα, ορθότητα καθώς και το επίκαιρο της αξιοπιστίας των πληροφοριών ή απόψεων που περιέχονται στο παρόν, το σύνολο των οποίων μπορεί να αλλάξει χωρίς προειδοποίηση. Καμία ευθύνη δεν αναλαμβάνεται από την Depolas Investment Services ή από οποιοδήποτε από τους διευθυντές, υπαλλήλους της, σε σχέση με το υπόλοιπο περιεχόμενο της παρούσας έκθεσης. Η έκθεση αυτή δεν αποτελεί προσφορά για αγορά ή πώληση ή πρόσκληση ή πρόταση προσφοράς για αγορά ή πώληση κινητών αξιών που αναφέρονται στο παρόν. Η Depolas Investment Services και τα τυχόν σχετιζόμενα με αυτή πρόσωπα ενδέχεται να κατέχουν θέσεις και να επηρεάζουν τις συναλλαγές σε τίτλους εταιριών που αναφέρονται στο παρόν. Η Depolas Investment Services και ένα πρόσωπο ή πρόσωπα συνδεδεμένα με την εταιρεία μπορούν ενίοτε να ενεργούν για λογαριασμό τους σε συναλλαγές που είναι αντικείμενο έρευνας και αναφέρονται στις σχετικές εκθέσεις. Η Depolas Investment Services ενδέχεται να συναλλάσσεται και να επιδιώξει να συναλλάσσεται με τις εταιρείες που καλύπτονται στις εκθέσεις έρευνας. Ως εκ τούτου, οι επενδυτές πρέπει να γνωρίζουν ότι ενδέχεται να υπάρχει σύγκρουση συμφερόντων σε σχέση με την επιχείρηση, η οποία θα μπορούσε να επηρεάσει την αμεροληψία της παρούσας έκθεσης. Οι επενδυτές θα πρέπει να θεωρήσουν την έκθεση ως ένα μόνο παράγοντα για τη λήψη των αποφάσεων σε σχέση με τις επενδύσεις τους. Η επένδυση που εξετάζεται στην παρούσα έκθεση ενδέχεται να είναι ακατάλληλη για τους επενδυτές, ανάλογα με τους ειδικούς στόχους τους για επενδύσεις και την οικονομική τους θέση.

Κατά την ημερομηνία έκδοσης της παρούσας έκθεσης (που αναφέρεται στην πρώτη σελίδα της έκθεσης), η Depolas Investment Services ενεργεί ως ειδικός διαπραγματευτής για εισηγμένους τίτλους στο Χ.Α. που αναφέρονται στο site [www.athexgroup.gr](http://www.athexgroup.gr)

Κατά την ημερομηνία έκδοσης της παρούσας έκθεσης (που αναφέρεται στην πρώτη σελίδα της έκθεσης), καμία από τις εταιρείες που αναφέρονται στην έκθεση αυτή δεν κατέχει περισσότερο από το 5% της Depolas Investment Services ή οποιαδήποτε από τις θυγατρικές της εταιρείες.

Η ΛΕΩΝ ΔΕΠΪΟΛΑΣ ΑΧΕΠΕΥ δεν έχει λάβει ούτε θα λάβει αμοιβή / αποζημίωση από την εταιρεία για την κατάρτιση της παρούσας έκθεσης.

**Βεβαίωση Αναλυτή**

Ο αναλυτής που είναι (εν όλω ή εν μέρει) υπεύθυνος για το περιεχόμενο αυτής της έκθεσης περί έρευνας στον τομέα των επενδύσεων, πιστοποιεί ότι όλες οι απόψεις σχετικά με τις εταιρείες και κινητές αξίες που περιέχονται στην παρούσα έκθεση αντικατοπτρίζουν με ακρίβεια τις προσωπικές απόψεις του αντίστοιχου συγγραφέα. Ο αναλυτής ή τουλάχιστον ένας από τους αναλυτές που αναφέρονται στην παρούσα έκθεση είναι πιστοποιημένοι ως «Αναλυτές Μετοχών και της Αγοράς» από την Ελληνική Επιτροπή Κεφαλαιαγοράς.

**Contact Details:  
Depolas Investment Services**

1 Christou Lada Str., 10561, Athens

Tel: +30 2130998100

Fax: +30 210 3211618

Email: [info@depolasaxe.gr](mailto:info@depolasaxe.gr)

Web: [www.depolas.gr](http://www.depolas.gr)