

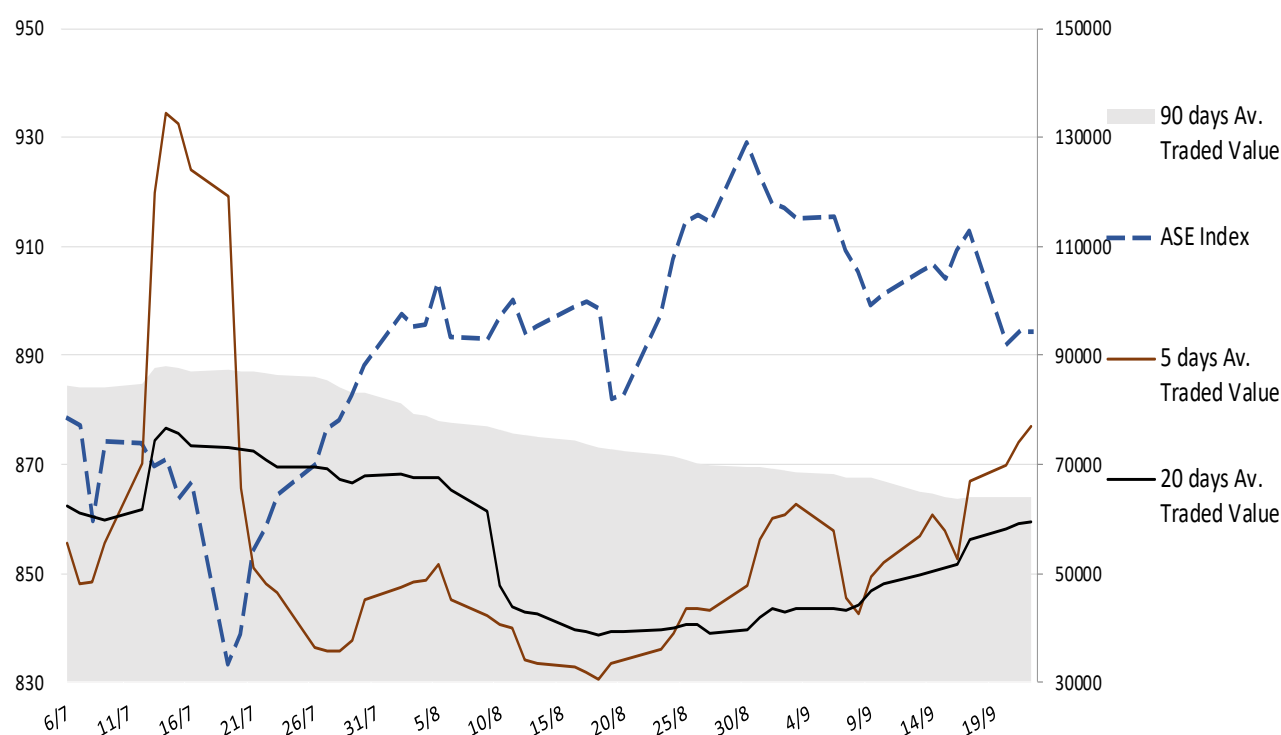
Σημείωμα

Με αυξημένα κέρδη έκλεισαν χθες οι βασικοί διεθνείς μετοχικοί δείκτες, ενώ στα ίδια επίπεδα κατέληξε ο ΓΔΧΑ. Η Κεντρική τράπεζα των ΗΠΑ έδωσε στη δημοσιότητα ένα πιθανό χρονοδιάγραμμα για την σταδιακή απόσυρση των μέτρων στήριξης με το "tapering" να ξεκινά τον Νοέμβριο και να επεκτείνεται ως και τα μέσα του 2022, ενώ πιθανή είναι και η αύξηση των επιτοκίων εντός του β' εξαμήνου του ίδιου έτους. Οι αγορές καλούνται να χωνέψουν το παραπάνω σενάριο το επόμενο διάστημα με το ΧΑ να κινείται αναλόγως. Βαρύτητα θα δοθεί πλέον στα εισερχόμενα στοιχεία της οικονομίας και στην πορεία των εταιρικών κερδών. Άλλο ένα καλό τρίμηνο δημοσιοποίησε χθες η Cenergy με αύξηση ενοποιημένων εσόδων κατά 13% (τριμηνιαία βάση) και ανεβασμένα αναπροσαρμοσμένα EBITDA στα 29,6εκ. Ευρώ. Ωστόσο, διαφαίνεται ήδη το πρόβλημα στο ενεργειακό κόστος καθώς ο κλάδος σωλήνων του χάλυβα (που επηρεάζεται περισσότερο από το παγκόσμιο οικονομικό περιβάλλον) έχασε 22% των εσόδων σε εξαμηνιαία βάση. Σταθερά ανοδική διαγράφεται η πορεία μεγεθών του Κρι Κριέ με τις πωλήσεις να αυξάνονται κατά 6,5% στο Α' εξάμηνο στα 70,33εκ ευρώ και αντίστοιχα τα καθαρά κέρδη να εμφανίζονται στα 10,05εκ ευρώ από 9,1εκ ευρώ πέρυσι. Αναμένουμε να συνεχιστεί η αυξημένη μεταβλητότητα όσο βαδίζουμε προς το τέλος του έτους με πιθανές διορθώσεις τιμών. Η σημερινή ατζέντα μακροοικονομικών στοιχείων περιλαμβάνει μεταξύ άλλων την αρχική μέτρηση των δεικτών μεταποίησης και υπηρεσιών Σεπτεμβρίου PMI Markit σε Ευρωζώνη και ΗΠΑ.

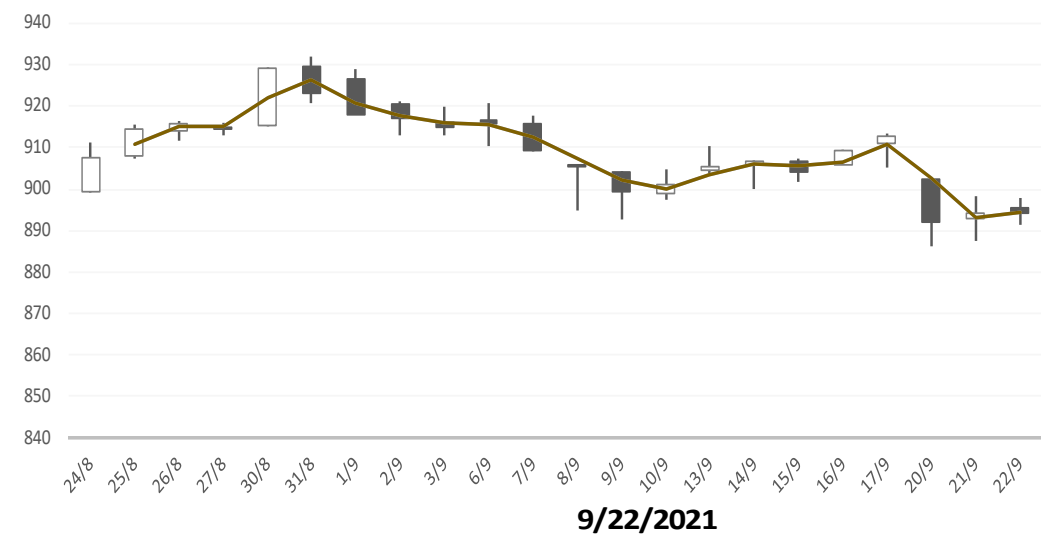
Gainers / Laggards FTSE/XA Large Cap

HELLENIC EXCHANG	1.81%	TERNA ENERGY SA	-1.52%
MOTOR OIL-HELLAS	1.50%	JUMBO SA	-1.14%
LAMDA DEVELOPMEN	1.49%	PUBLIC POWER COR	-1.12%

ASE Index & 5d / 20d / 90d (000s €)
Average Daily Value Traded







ATHEX GEN INDEX



9/22/2021








BloombergOr Last Close Δ% (YTD) Δ% (dod)

	GENERAL	ASE	894.3	+10.5%	-0.00%
	FTASE 25	FTASE	2,157.5	+11.5%	-0.15%
	FTSEM 40	FTSEM	1,484.2	+34.0%	+1.04%
	FTSEA 140	FTSEA	535.3	+13.0%	-0.11%




WORLD

	MSCI WORLD	MXWO	3,074.4	+14.3%	+0.81%
	MSCI EMERG	MXEF	1,262.8	-2.2%	+0.11%




EUROPE

	SXXP 600	SXXP	463.2	+16.1%	+0.99%
	DAX	DAX	15,506.7	+13.0%	+1.03%
	FTSE 100	UKX	7,083.4	+9.6%	+1.47%
	CAC 40	CAC	6,637.0	+19.6%	+1.29%
	PSI 20	PSI20	5,388.0	+10.0%	+2.22%
	IBEX 35	IBEX	8,808.4	+9.1%	+0.60%
	FTSEMIB	FTSEMIB	25,717.5	+15.7%	+1.44%


N. AMERICA

	DOW JONES	DJI	34,258.3	+11.9%	+1.00%
	NASDAQ	CCMP	14,896.9	+15.6%	+1.02%
	S&P 500	SPX	4,395.6	+17.0%	+0.95%





ASIA

	NIKKEI 225	NIKI	29,639.4	+8.0%	-0.67%
	SHENZ 300	SHSZN	4,821.8	-7.5%	-0.70%
	HANG SENG	HSI	24,221.5	-10.3%	+0.43%

FOREX

	EUR/USD		1.1687	-4.3%	-0.33%
---	---------	--	--------	-------	--------

COMMODITIES

	BRENT	BRENT	76.19	+47.1%	+2.46%
	CRUDE OIL	NYMEX	72.23	+48.9%	+2.4%
	GOLD	GOLDS	1,768.16	-6.9%	-0.36%
	SILVER	XAG	22.70	-14.0%	+0.89%
	Nat GAS	NG1	4.81	+89.2%	+0.0%
	ALUMIN	LMAHDY	2,921.75	+48.0%	+3.42%
	COPPER	HG1	425.25	+20.8%	+3.0%

Data from bloomberg as of time : 09:15 Greek Time

Εταιρικές Ανακοινώσεις

- ΔΕΗ, Viohalco, AS Company και Premia: Δημοσιοποίηση οικονομικών αποτελεσμάτων Α' εξαμήνου 2021.
- Τα ΕΛ.ΠΙΣ. παριστώμενων μετοχών της εταιρίας «**MERMEREN KOMBINAT A.D. PRILEP**» είναι διαπραγματεύσιμα στο Χρηματιστήριο Αθηνών χωρίς το μέρισμα €2,24 ανά ΕΛ.ΠΙΣ., προερχόμενο από κέρδη πραγματοποιηθέντα έως 31/12/2020, από το οποίο θα παρακρατηθεί ο αναλογούν φόρος, βάσει της κείμενης νομοθεσίας (καθαρό ποσό: €1,68 ανά ΕΛ.ΠΙΣ.).

Οικονομικό Ημερολόγιο

ΩΡΑ	ΧΩΡΑ – ΓΕΓΟΝΟΣ	ΠΡΟΒΛΕΨΗ	ΠΡΟΗΓΟΥΜΕΝΟ
	Ιαπωνία: Αργία		
10:30	Γερμανία: Γερμανικός Βιομηχανικός Δείκτης Διαχειριστή Προμηθειών (Sep)	61,5	62,6
11:30	Ηνωμένο Βασίλειο: Σύνθετος PMI		54,8
11:30	Ηνωμένο Βασίλειο: Βιομηχανικός Δείκτης Διαχειριστή Προμηθειών	59,0	60,3
14:00	Ηνωμένο Βασίλειο: Απόφαση Επιτοκίου (Sep)	0,10%	0,10%
15:30	ΗΠΑ: Αρχικές Αιτήσεις Επιδόματος Ανεργίας	320K	332K

Ειδησεογραφία

• Cenergy: Στα €11,6 εκατ. αυξήθηκαν τα καθαρά κέρδη εξαμήνου

Η Cenergy Holdings S.A. (Χρηματιστήριο Euronext Βρυξελλών, Χρηματιστήριο Αθηνών: CENER), στο εξής «Cenergy Holdings» ή «ο Όμιλος», ανακοινώνει σήμερα τα οικονομικά της αποτελέσματα για το α' εξάμηνο του 2021 μαζί με την έκδοση της Ενδιάμεσης Έκθεσης για την ίδια περίοδο.

Υγιής κερδοφορία, ισχυρό χαρτοφυλάκιο παραγγελιών, σταθερή ανάπτυξη

Συνοπτικά

Αύξηση πωλήσεων (16,5% αύξηση σε ετήσια βάση) χάρη στο αυξημένο επίπεδο δραστηριότητας στον κλάδο καλωδίων

Υψηλότερη λειτουργική κερδοφορία με το αναπροσαρμοσμένο EBITDA να ξεπερνά τα 47 εκατ. ευρώ για το πρώτο εξάμηνο του 2021 (+11,3% σε ετήσια βάση). Κινητήρια δύναμη παραμένει ο τομέας των έργων καλωδίων

Σημαντικό ύψος ανεκτέλεστων παραγγελιών στα 600 εκατ. ευρώ στις 30.06.2021, εξέλιξη που σηματοδοτεί δυναμική ανάπτυξη για το μέλλον (31.12.2020: 500 εκατ. ευρώ), ενώ εξασφαλίστηκαν επιπλέον παραγγελίες εντός του τρίτου τρίμηνου του 2021.

Τα ενοποιημένα κέρδη προ φόρων διαμορφώθηκαν σε 12,2 εκατ. ευρώ έναντι 11,9 εκατ. ευρώ κατά το πρώτο εξάμηνο του 2020 (+2,5%)

Τα ενοποιημένα καθαρά κέρδη μετά από φόρους ανήλθαν σε 11,6 εκατ. ευρώ έναντι 8,1 εκατ. ευρώ κατά το πρώτο εξάμηνο του 2020 (αύξηση 43% σε ετήσια βάση)

Επισκόπηση

Κατά τη διάρκεια του πρώτου εξαμήνου του 2021, η Cenergy Holdings διατήρησε τη δυναμική που δημιούργησε τα δύο τελευταία χρόνια και έδειξε την ικανότητά της να προχωρήσει ακόμη περισσότερο. Η ομαλή εκτέλεση ενεργειακών έργων τόσο στον κλάδο καλωδίων, όσο και στο κλάδο σωλήνων χάλυβα συνεχίστηκε, με τον κάθε κλάδο να επιτυγχάνει σημαντικά έργα ορόσημα κατά τη διάρκεια αυτών των έξι μηνών: παραδείγματα είναι η επιτυχημένη ολοκλήρωση της «διασύνδεσης των ρεκόρ» μεταξύ Κρήτης και Πελοποννήσου και η παράδοση του πρώτου πιστοποιημένου αγωγού μεταφοράς υδρογόνου για το δίκτυο αερίου υψηλής πίεσης στην Ιταλία.

Ταυτόχρονα, οι ισχυρές εμπορικές ομάδες σε όλες τις εταιρείες της Cenergy Holdings κατάφεραν να διατηρήσουν υψηλά το ανεκτέλεστο υπόλοιπο, πράγμα απαραίτητο για την μελλοντική τους ανάπτυξη, και εξασφάλισαν παράλληλα σημαντικές παραγγελίες για ενεργειακά έργα ανά τον κόσμο, διαμορφώνοντας το ύψος του χαρτοφυλακίου ανεκτέλεστων παραγγελιών στα 600 εκατ. ευρώ στις 30 Ιουνίου 2021. Οι πρόσφατες αναθέσεις της υποθαλάσσιας καλωδιακής σύνδεσης για το μεγαλύτερο αιολικό πάρκο της Ελλάδας, ενός υποθαλάσσιου αγωγού αερίου υψηλής πίεσης στο Ισραήλ, η πρώτη ανάθεση έργου υποβρύχιας καλωδιακής διασύνδεσης στην Αδριατική Θάλασσα και η υπογραφή συμβάσεων-πλαίσιο με σημαντικούς Ευρωπαίους διαχειριστές συστημάτων μεταφοράς ενέργειας είναι μερικές από τις επιτυχίες των εταιρειών σε διαγωνισμούς έργων κατά το πρώτο εξάμηνο του έτους.

Καθ' όλη τη διάρκεια του 2021, καθώς η υφήλιος βιώνει συνεχή κύματα έξαρσης του ιού SARS-Cov-2, όλες οι εταιρείες της Cenergy Holdings συνεχίζουν να λαμβάνουν μέτρα για να προστατεύσουν το πολυτιμότερο αγαθό τους, την υγεία του προσωπικού τους. Το σχέδιο δράσης που ξεκίνησε στις αρχές του 2020 για την αποτροπή εξάπλωσης του ιού παραμένει σε ισχύ ενώ η Διοίκηση στηρίζει ενεργά τα προγράμματα εμβολιασμού σε όλες τις χώρες στις οποίες δραστηριοποιούνται οι θυγατρικές μας. Για τον κλάδο καλωδίων, η υψηλή αξιοποίηση όλων των γραμμών παραγωγής και η ομαλή εκτέλεση υποβρύχιων έργων υψηλών απαιτήσεων οδήγησαν σε περαιτέρω ανάπτυξη και ισχυρές επιδόσεις. Από την άλλη, η ζήτηση για καλωδιακά προϊόντα ανέκαμψε το 1ο εξάμηνο του 2021 με τον όγκο πωλήσεων να αυξάνεται εκεί κατά 16%. Η αύξηση αφορά ένα ευρύ φάσμα τύπων καλωδίων, γεγονός που εξασφάλισε ικανοποιητική απασχόληση σε όλες τις γραμμές παραγωγής χερσαίων καλωδίων. Οι εταιρείες συνέχισαν βεβαίως να εστιάζουν σε προϊόντα και έργα υψηλής προσιθέμενης αξίας, στρατηγική που τους πρόσφερε υψηλότερη κερδοφορία, οδηγώντας το σύνολο του κλάδου σε αξιοσημείωτες επιδόσεις, με το αναπροσαρμοσμένο EBITDA να αγγίζει τα 42 εκατ. ευρώ. Η εικόνα αυτή ενισχύθηκε περαιτέρω από πρωτοβουλίες για είσοδο σε νέες γεωγραφικές αγορές αλλά και από το συνεχιζόμενο επενδυτικό πρόγραμμα για αναβάθμιση της παραγωγικής δυναμικότητας της μονάδας παραγωγής υποβρύχιων καλωδίων. Τέλος, στον τομέα της βιώσιμης ανάπτυξης, η Hellenic Cables έλαβε τη διάκριση Silver από την EcoVadis σύμφωνα με την αξιολόγηση του συστήματος κατάταξης EcoVadis Sustainability Rating του 2021 για τις πρακτικές της, επιβεβαιώνοντας τη δέσμευσή της στην εφαρμογή υπεύθυνων επιχειρηματικών δράσεων σε όλες τις δραστηριότητές της.

Στον αντίποδα, στη διεθνή αγορά σωλήνων χάλυβα, επικρατεί ακόμα ασθενική ζήτηση, ιδίως όσον αφορά τους σωλήνες μεγάλης διαμέτρου. Οι συνθήκες παραμένουν εξαιρετικά ασταθείς ενώ ένας μεγάλος αριθμός ενεργειακών έργων είτε αναβλήθηκε είτε εγκαταλείφθηκε, ιδίως στις ΗΠΑ. Ως επακόλουθο, τα έσοδα του κλάδου παρουσίασαν πτώση 22% σε σύγκριση με το πρώτο εξάμηνο του 2020, ενώ η λειτουργική κερδοφορία (σε όρους αναπροσαρμοσμένου EBITDA) υποχώρησε κατά 2 εκατ. ευρώ. Ωστόσο, καθώς οι τιμές και η ζήτηση πετρελαίου ανακάμπτουν, οδηγώντας σε άνοδο τις τιμές ενέργειας, η Σωληνουργία Κορίνθου, κύρια εταιρεία του Ομίλου στον κλάδο, θα έχει ολοένα και περισσότερες ευκαιρίες για συμμετοχή σε διαγωνισμούς. Παράλληλα, με στόχο να αντισταθμίσει ακόμα περισσότερο τις γενικότερες συνθήκες υποτονικής ζήτησης και να προστατεύσει την κερδοφορία της, η εταιρεία ολοκλήρωσε ένα πρόγραμμα βελτιστοποίησης κόστους που ξεκίνησε το 2020 και περιλάμβανε μέτρα μείωσης κόστους, αλλά και πρωτοβουλίες στο πλαίσιο της βιομηχανικής αριστείας στο εργοστάσιο της Θίβης. Στο χρηματοοικονομικό πεδίο, συνέχισε την αυστηρή διαχείριση κεφαλαίου κίνησης, μετριάζοντας με τον τρόπο αυτό τις όποιες αυξητικές πιέσεις παρουσιάστηκαν στον καθαρό δανεισμό λόγω των υψηλών τιμών πρώτων υλών.

Οικονομική ανασκόπηση Ομίλου

Οι πωλήσεις αυξήθηκαν κατά 16% σε 486 εκατ. ευρώ, χάρη στην επιτυχημένη εκτέλεση έργων καλωδίων από το προηγούμενο ανεκτέλεστο υπόλοιπο, καθώς και στην ισχυρή ζήτηση για καλωδιακά προϊόντα, παράλληλα με τις υψηλές τιμές μετάλλων (LME). Από την άλλη πλευρά, η ζήτηση στον κλάδο σωλήνων χάλυβα αντιμετώπισε δυσκολίες, καθώς τα έργα μεταφοράς ορυκτών καυσίμων δεν έχουν ανακάμψει ακόμα από την πρόσφατη κρίση. Αξίζει να σημειωθεί πως οι πωλήσεις στον κλάδο καλωδίων επιταχύνθηκαν περαιτέρω κατά τη διάρκεια του 2ου τριμήνου καλύπτοντας τη διαφορά στους σωλήνες χάλυβα και οδηγώντας τελικά σε αύξηση 13% έναντι του 1ου τριμήνου του 2021.

Γενικός Όρος περί αποποίησης ευθύνης (disclaimer):

Η παρούσα έκθεση έχει συνταχθεί και εκδοθεί από Depolas Investment Services, η οποία εποπτεύεται από την Ελληνική Επιτροπή Κεφαλαιαγοράς (Αρ. Αδείας 65/1991) και υπόκειται στους κανόνες συμπεριφοράς που ισχύουν για τις εταιρείες παροχής επενδυτικών υπηρεσιών (ΕΠΕΥ), όπως ορίζει η ελληνική νομοθεσία. Η έκθεση αυτή έχει εκδοθεί από την Depolas Investment Services και δεν επιτρέπεται να αναπαραχθεί με οποιοδήποτε τρόπο ή να παρέχεται σε οποιοδήποτε άλλο πρόσωπο. Κάθε πρόσωπο που λαμβάνει αντίγραφο της παρούσας, δια της αποδοχής της, δεσμεύεται και συμφωνεί ότι δεν θα το διανείμει ή δεν θα το διαθέσει σε οποιοδήποτε άλλο πρόσωπο. Οι πληροφορίες που περιέχονται στο παρόν έχουν ληφθεί από πηγές που θεωρούνται αξιόπιστες αλλά η Depolas Investment Services δεν τις έχει επαληθεύσει. Καμία ρητή ή σιωπηρή δέσμευση ή εγγύηση δεν παρέχεται ως προς την ακρίβεια, πληρότητα, ορθότητα καθώς και το επίκαιρο της αξιοπιστίας των πληροφοριών ή απόψεων που περιέχονται στο παρόν, το σύνολο των οποίων μπορεί να αλλάξει χωρίς προειδοποίηση. Καμία ευθύνη δεν αναλαμβάνεται από την Depolas Investment Services ή από οποιοδήποτε από τους διευθυντές, υπαλλήλους της, σε σχέση με το υπόλοιπο περιεχόμενο της παρούσας έκθεσης. Η έκθεση αυτή δεν αποτελεί προσφορά για αγορά ή πώληση ή πρόσκληση ή πρόταση προσφοράς για αγορά ή πώληση κινητών αξιών που αναφέρονται στο παρόν. Η Depolas Investment Services και τα τυχόν σχετιζόμενα με αυτή πρόσωπα ενδέχεται να κατέχουν θέσεις και να επηρεάζουν τις συναλλαγές σε τίτλους εταιριών που αναφέρονται στο παρόν. Η Depolas Investment Services και ένα πρόσωπο ή πρόσωπα συνδεόμενα με την εταιρεία μπορούν ενίοτε να ενεργούν για λογαριασμό τους σε συναλλαγές που είναι αντικείμενο έρευνας και αναφέρονται στις σχετικές εκθέσεις. Η Depolas Investment Services ενδέχεται να συναλλάσσεται και να επιδιώξει να συναλλάσσεται με τις εταιρείες που καλύπτονται στις εκθέσεις έρευνας. Ως εκ τούτου, οι επενδυτές πρέπει να γνωρίζουν ότι ενδέχεται να υπάρχει σύγκρουση συμφερόντων σε σχέση με την επιχείρηση, η οποία θα μπορούσε να επηρεάσει την αμεροληψία της παρούσας έκθεσης. Οι επενδυτές θα πρέπει να θεωρήσουν την έκθεση ως ένα μόνο παράγοντα για τη λήψη των αποφάσεων σε σχέση με τις επενδύσεις τους. Η επένδυση που εξετάζεται στην παρούσα έκθεση ενδέχεται να είναι ακατάλληλη για τους επενδυτές, ανάλογα με τους ειδικούς στόχους τους για επενδύσεις και την οικονομική τους θέση.

Κατά την ημερομηνία έκδοσης της παρούσας έκθεσης (που αναφέρεται στην πρώτη σελίδα της έκθεσης), η Depolas Investment Services ενεργεί ως ειδικός διαπραγματευτής για εισηγμένους τίτλους στο Χ.Α. που αναφέρονται στο site www.athexgroup.gr

Κατά την ημερομηνία έκδοσης της παρούσας έκθεσης (που αναφέρεται στην πρώτη σελίδα της έκθεσης), καμία από τις εταιρείες που αναφέρονται στην έκθεση αυτή δεν κατέχει περισσότερο από το 5% της Depolas Investment Services ή οποιαδήποτε από τις θυγατρικές της εταιρείες.

Η ΛΕΩΝ ΔΕΠΪΟΛΑΣ ΑΧΕΠΕΥ δεν έχει λάβει ούτε θα λάβει αμοιβή / αποζημίωση από την εταιρεία για την κατάρτιση της παρούσας έκθεσης.

Βεβαίωση Αναλυτή

Ο αναλυτής που είναι (εν όλω ή εν μέρει) υπεύθυνος για το περιεχόμενο αυτής της έκθεσης περί έρευνας στον τομέα των επενδύσεων, πιστοποιεί ότι όλες οι απόψεις σχετικά με τις εταιρείες και κινητές αξίες που περιέχονται στην παρούσα έκθεση αντικατοπτρίζουν με ακρίβεια τις προσωπικές απόψεις του αντίστοιχου συγγραφέα. Ο αναλυτής ή τουλάχιστον ένας από τους αναλυτές που αναφέρονται στην παρούσα έκθεση είναι πιστοποιημένοι ως «Αναλυτές Μετοχών και της Αγοράς» από την Ελληνική Επιτροπή Κεφαλαιαγοράς.



Contact Details:
Depolas Investment Services

1 Christou Lada Str., 10561, Athens

Tel: +30 2130998100

Fax: +30 210 3211618

Email: info@depolasaxe.gr

Web: www.depolas.gr