

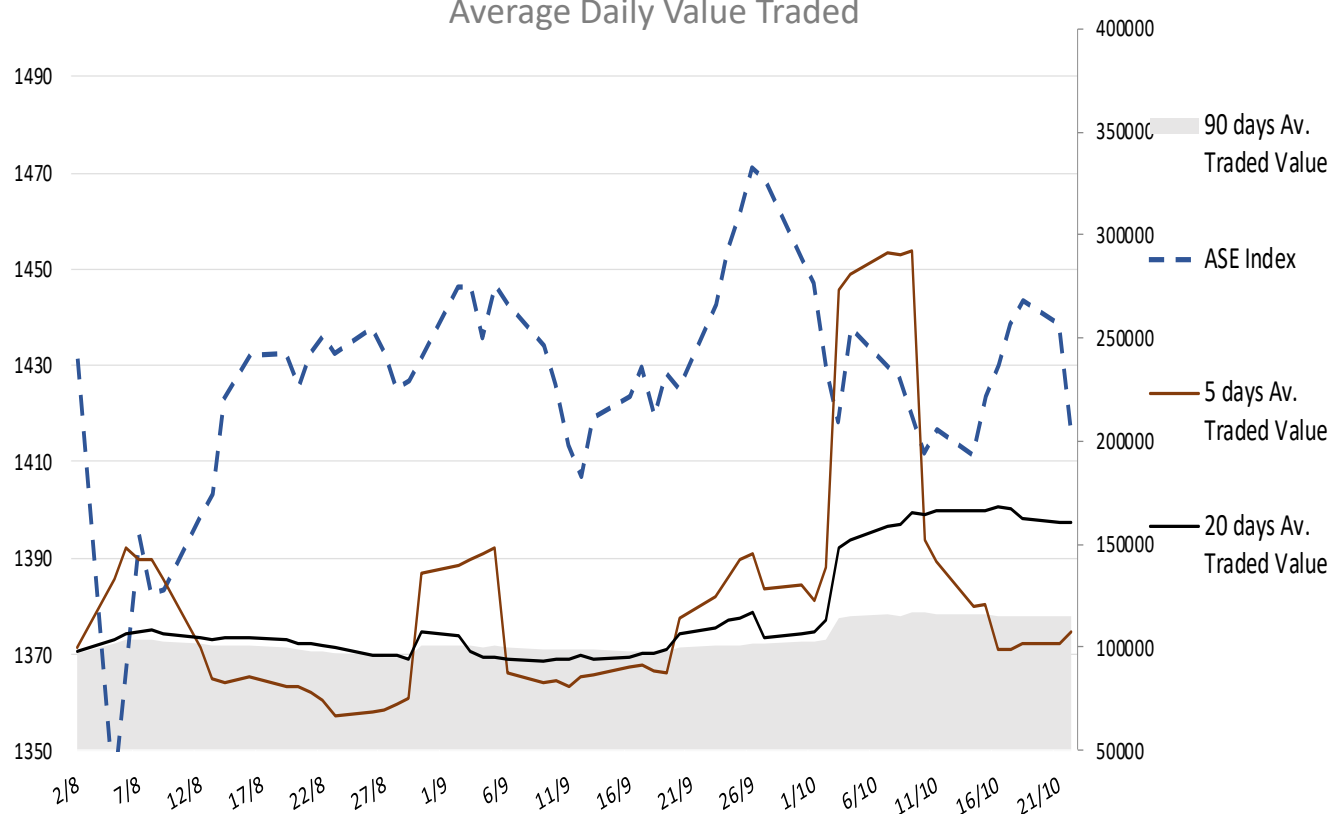
Σχόλιο Αγοράς

Το ΧΑ παρέδωσε χθες, σχεδόν αμαχητί, τα κέρδη των προηγούμενων ημερών, αλλά ακόμα παραμένει εντός του εκτιμώμενου εύρους τιμών. Από την άλλη, περισσότερο σταθεροποιητική είναι η εικόνα στο εξωτερικό, καθώς η αγορά αξιολογεί τις χθεσινές προβλέψεις του ΔΝΤ για την παγκόσμια οικονομία. Υπερτονίζουμε ότι η Ευρώπη υπολείπεται για άλλη μία φορά στις εκτιμήσεις για την ανάπτυξη του ΑΕΠ. Η σημερινή ατζέντα περιλαμβάνει μεταξύ άλλων την καταναλωτική εμπιστοσύνη Οκτωβρίου στην Ευρωζώνη και τις πωλήσεις υπαρχουσών κατοικιών Σεπτεμβρίου στις ΗΠΑ. Ωστόσο, τα στοιχεία αυτά δημοσιεύονται στο κλείσιμο του ΧΑ και δεν αναμένεται να επηρεάσουν την συνεδρίαση. Ο Σαράντης ανακοίνωσε τα αποτελέσματα για το Γ' τρίμηνο του έτους με τα EBITDA να ανέρχονται στα 21,3 εκ ευρώ, συμπεριλαμβανομένης της Stella Pack, ενώ οριακή μείωση εμφάνισαν τα EBITDA στα 18,5 εκ ευρώ χωρίς την εξαγορά. Επαναλαμβάνουμε ότι δεν αναμένουμε κρίσιμη αυτονομηση του ΓΔΧΑ το επόμενο διάστημα.

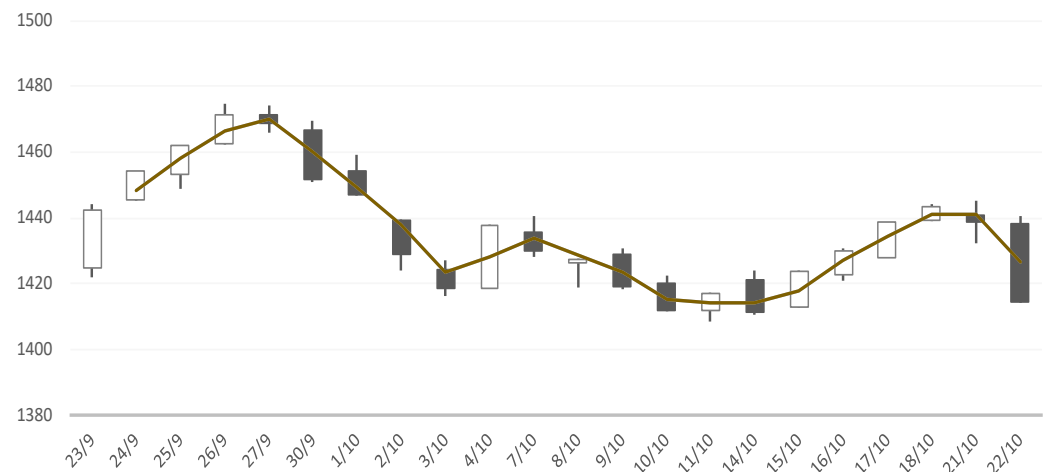
Gainers / Laggards FTSE/XA Large Cap





BANK OF CYPRUS H	0.71%	PUBLIC POWER COR	-4.09%
TERNA ENERGY SA	-0.05%	PIRAEUS FINANCI	-3.74%
HELLENIQ ENERGY	-0.28%	CENERGY HOLDINGS	-3.15%

ASE Index & 5d / 20d / 90d (000s €)
Average Daily Value Traded



ATHEX GEN INDEX







10/22/2024
BloombergOr Last Close Δ% (YTD) Δ% (dod)

	GENERAL	ASE	1,414.7	+9.4%	-1.7%
	FTASE 25	FTASE	3,432.2	+9.9%	-2.0%
	FTSEM 40	FTSEM	2,293.4	+1.9%	-1.1%
	FTSEA 140	FTSEA	819.3	+9.7%	-1.9%




WORLD

	MSCI WORLD	MXWO	3,731.3	+17.7%	-0.24%
	MSCI EMERG	MXEF	1,142.2	+11.6%	-0.54%




EUROPE

	SXXP 600	SXXP	520.4	+8.6%	-0.21%
	DAX	DAX	19,421.9	+15.9%	-0.20%
	FTSE 100	UKX	8,306.5	+7.4%	-0.14%
	CAC 40	CAC	7,535.1	-0.1%	-0.01%
	PSI 20	PSI20	6,554.8	+2.5%	-1.12%
	IBEX 35	IBEX	11,832.7	+17.1%	-0.07%
	FTSEMIB	FTSEMIB	34,733.5	+14.4%	-0.64%


N. AMERICA

	DOW JONES	DJI	42,924.9	+13.9%	-0.0%
	NASDAQ	CCMP	18,573.1	+23.7%	+0.2%
	S&P 500	SPX	5,851.2	+22.7%	-0.0%

ASIA

	NIKKEI 225	NIKI	38,412.0	+14.8%	-1.39%
	SHENZ 300	SHSZN	3,957.8	+15.3%	+0.57%
	HANG SENG	HSI	20,499.0	+20.2%	+0.10%

FOREX

	EUR/USD		1.0799	-2.2%	-0.15%
---	----------------	--	---------------	--------------	---------------

COMMODITIES

	BRENT	BRENT	76.04	-1.3%	+2.36%
	CRUDE OIL	NYMEX	72.09	+0.6%	+2.2%
	GOLD	GOLDS	2,749.01	+33.3%	+1.07%
	SILVER	XAG	34.86	+46.5%	+3.17%
	Nat GAS	NG1	2.31	-8.1%	-0.0%
	ALUMIN	LMAHDY	2,602.48	+11.0%	+1.68%
	COPPER	HG1	438.05	+12.6%	+0.5%

Data from bloomberg as of time : 09:15 Greek Time

Εταιρικές Ανακοινώσεις

ΕΛΒΕ: Αποκοπή μερίσματος, ΓΕΚΤΕΡΝΑ: Γενική Συνέλευση

Οικονομικό Ημερολόγιο

ΩΡΑ	ΧΩΡΑ – ΓΕΓΟΝΟΣ	ΠΡΟΒΛΕΨΗ	ΠΡΟΗΓΟΥΜΕΝΟ
17:00	Ευρωζώνη: Καταναλωτική Εμπιστοσύνη (Οκτ)	-12,5	-12,9
14:00	ΗΠΑ: MBA Αιτήσεις ενυπόθηκων δανείων (Οκτ 18)		-17,0%
17:00	ΗΠΑ: Πωλήσεις υπαρχουσών κατοικιών (Σεπ)	3,88εκ	3,86εκ

Ειδησεογραφία

EBITDA 63 εκατ. ευρώ για τη Σαράντης στο 9μηνο - Το αποτύπωμα της Stella Pack

Τη σύνοψη των οικονομικών αποτελεσμάτων εννεαμήνου 2024 ανακοίνωσε η Σαράντης. Τα βασικά μεγέθη διαμορφώθηκαν ως εξής, σύμφωνα με τη σχετική ανακοίνωση:

- Οι πωλήσεις το εννεάμηνο 2024, συμπεριλαμβανομένης της Stella Pack, ανήλθαν σε €452,0εκ. έναντι €353,4εκ. το εννεάμηνο 2023, αυξημένες κατά 27,9% υπογραμμίζοντας τη συνεισφορά της Stella Pack.
- Οι συγκρίσιμες πωλήσεις το εννεάμηνο 2024 (μη συμπεριλαμβανομένης της Stella Pack) ανήλθαν σε €393,3εκ. έναντι €353,4εκ. το εννεάμηνο 2023, αυξημένες κατά 11,3% ως αποτέλεσμα της προσήλωσης του Ομίλου στις στρατηγικές του προτεραιότητας και της ορθής διαχείρισης των ευκαιριών για ανάπτυξη των εσόδων, επιβεβαιώνοντας την δημιουργία ενός ισχυρού μηχανισμού οργανικής ανάπτυξης.

Σημαντική βελτίωση των EBITDA και EBIT ως αποτέλεσμα της σταθερής προσήλωσης στην αύξηση των περιθωρίων κέρδους Μεγέθη συμπεριλαμβανομένης της Stella Pack

- Τα Κέρδη προ τόκων, φόρων και αποσβέσεων (EBITDA) κατά το εννεάμηνο 2024 διαμορφώθηκαν στα €63,0εκ. έναντι €47,8εκ. το εννεάμηνο 2023, αυξημένα κατά 31,7% με το περιθώριο EBITDA να διαμορφώνεται στο 13,9% (έναντι 13,5% το εννεάμηνο 2023) αυξημένο κατά 41 μονάδες βάσης.
- Τα λειτουργικά κέρδη (EBIT) αυξήθηκαν κατά 29,9% σε σύγκριση με το εννεάμηνο 2023 και διαμορφώθηκαν σε €48,1εκ (EBIT εννεαμήνου 2023: €37,0εκ.). Το περιθώριο EBIT διαμορφώθηκε στο 10,6% το εννεάμηνο 2024 έναντι 10,5% το εννεάμηνο 2023, αυξημένο κατά 16 μονάδες βάσης σε σύγκριση με την αντίστοιχη περίοδο πέρυσι.

Συγκρίσιμα Μεγέθη (μη συμπεριλαμβανομένης της Stella Pack)

- Τα Κέρδη προ τόκων, φόρων και αποσβέσεων (EBITDA) το εννεάμηνο 2024 διαμορφώθηκαν στα €54,7εκ. έναντι €47,8εκ. το εννεάμηνο 2023, αυξημένα κατά 14,3% υπογραμμίζοντας την επίδραση της λειτουργικής μόχλευσης από την αύξηση των πωλήσεων. Το περιθώριο EBITDA ανήλθε στο 13,9% (έναντι 13,5% το εννεάμηνο 2023) αυξημένο κατά 37 μονάδες βάσης.
- Τα λειτουργικά κέρδη (EBIT) ανήλθαν σε €42,6εκ. το εννεάμηνο 2024, αυξημένα κατά 15,1% σε σύγκριση με το εννεάμηνο 2023 (EBIT εννεαμήνου 2023: €37,0εκ.) με το περιθώριο EBIT να διαμορφώνεται στο 10,8% το εννεάμηνο 2024 έναντι 10,5% το εννεάμηνο 2023, αυξημένο κατά 36 μονάδες βάσης.

Ο κ. Γιάννης Μπούρας, Διευθύνων Σύμβουλος του Ομίλου Σαράντης, σχολίασε σχετικά με τα οικονομικά αποτελέσματα του εννεαμήνου 2024: «Είμαστε ιδιαίτερα ευχαριστημένοι που καταγράψαμε ισχυρές επιδόσεις κατά τη διάρκεια και αυτής της περιόδου, με την εστιασμένη υλοποίηση της στρατηγικής μας να συμβάλλει στην περαιτέρω ανάπτυξη του Ομίλου.

Η έμφαση και η διαρκής επένδυση στις κύριες κατηγορίες μας, σε συνδυασμό με την επέκταση της ηγετικής μας θέσης στην αγορά στην κατηγορία της Οικιακής Φροντίδας με την ενσωμάτωση της Stella Pack, οδήγησαν σε ισχυρά αποτελέσματα κατά τη διάρκεια της εννεαμήνου περιόδου του έτους.

Η σταθερή δέσμευσή μας τόσο για την απλοποίηση των εσωτερικών διαδικασιών και λειτουργιών και για την αποτελεσματικότητα μέσα από τον ψηφιακό επιχειρησιακό μας μετασχηματισμό όσο και για την ενίσχυση των ανθρώπων μας μέσω της ανάπτυξης δεξιοτήτων και ικανοτήτων, τροφοδοτεί περαιτέρω τη δυναμική της βιώσιμης ανάπτυξής μας. Καθώς οδεύουμε προς το τέλος του 2024, παραμένουμε σταθερά σε τροχιά ανάπτυξης, επικεντρωμένοι στην επίτευξη των ετήσιων στόχων μας, όπως αυτοί παρουσιάστηκαν κατά τη διάρκεια της Ημέρας Επενδυτών που πραγματοποιήθηκε το Μάρτιο του 2024.

Θα ήθελα να ευχαριστήσω όλους τους ανθρώπους μας σε όλες τις αγορές μας και τον Όμιλο για την ενέργεια και την αφοσίωσή τους να ισχυροποιούν ολοένα και περισσότερο τις επιχειρηματικές μας δραστηριότητες, δημιουργώντας από κοινού περαιτέρω μακροπρόθεσμη αξία για όλα τα ενδιαφερόμενα μέρη μας».

Cenergy: Η Hellenic Cables θα προμηθεύσει καλώδια την επέκταση του ολλανδικού δικτύου.

Η Cenergy Holdings ανακοινώνει ότι η Hellenic Cables, ο κλάδος καλωδίων της, υπέγραψε πολυετή Συμφωνία-Πλαίσιο με την Enexis Netbeheer για ένα εμβληματικό έργο που στοχεύει στην ενίσχυση και την επέκταση του δικτύου ηλεκτρικής ενέργειας στην Ολλανδία.

Η Enexis Netbeheer, ένας από τους μεγαλύτερους διαχειριστές δικτύων ηλεκτρικής ενέργειας της χώρας, ανέθεσε στην Hellenic Cables μία σύμβαση στο πλαίσιο επενδυτικού προγράμματος ύψους 2,3 δις ευρώ, το οποίο θα ενισχύσει τις υποδομές διανομής ηλεκτρικής ενέργειας στις επαρχίες Groningen, Drenthe, Overijssel, Brabant και Limburg της Ολλανδίας.

Το έργο, θα υλοποιηθεί τα επόμενα δώδεκα χρόνια και περιλαμβάνει την εγκατάσταση άνω των 76.000 χλμ. νέων καλωδίων.

Η αρχική διάρκεια της σύμβασης είναι οκτώ χρόνια, με δυνατότητα παράτασης για ακόμη τέσσερα. Η Hellenic Cables θα προμηθεύσει 40.000 χλμ. καλώδια μέσης τάσης και 36.000 χλμ. καλώδια χαμηλής τάσης που απαιτούνται για τον εκσυγχρονισμό των τοπικών δικτύων, διασφαλίζοντας αξιόπιστη παροχή ενέργειας σε μια ολοένα και πιο απαιτητική ενεργειακά κοινωνία.

Ο Κώστας Σαββάκης, Γενικός Διευθυντής της Hellenic Cables, δήλωσε: «Είναι τιμή μας που η Enexis Netbeheer μας επέλεξε να συμμετάσχουμε σε αυτό το σημαντικό έργο υποδομής. Η δέσμευσή μας για καινοτομία, αξιοπιστία και βιωσιμότητα είναι σε πλήρη ευθυγράμμιση με τους στόχους της Enexis για την ενεργειακή ασφάλεια της Ολλανδίας. Αυτό το έργο ενισχύει την παρουσία μας στην ολλανδική αγορά και ταυτόχρονα αποτελεί ένα σημαντικό βήμα προς τη μετάβαση της Ευρώπης στην καθαρή ενέργεια.»

Η Hellenic Cables επενδύει συστηματικά και επεκτείνει την παραγωγική της ικανότητα, έτοιμη να στηρίξει τους στόχους της Ευρώπης για την απεξάρτηση από τον άνθρακα και τον εξηλεκτρισμό.

Η συνεργασία μεταξύ της Hellenic Cables και της Enexis Netbeheer αποτελεί απόδειξη του πώς η Hellenic Cables μπορεί να υποστηρίξει κορυφαίους διαχειριστές δικτύων στην ανάπτυξη του ενεργειακού δικτύου της Ευρώπης. Με κοινή δέσμευση στην καινοτομία και τη βιωσιμότητα, αυτή η συνεργασία θα παίξει καθοριστικό ρόλο στη διασφάλιση ενός σταθερού και ασφαλούς ενεργειακού μέλλοντος για την Ολλανδία αλλά και ευρύτερα.

Γενικός Όρος περί αποποίησης ευθύνης (disclaimer):

Η παρούσα έκθεση έχει συνταχθεί και εκδοθεί από Depolas Investment Services, η οποία εποπτεύεται από την Ελληνική Επιτροπή Κεφαλαιαγοράς (Αρ. Αδείας 65/1991) και υπόκειται στους κανόνες συμπεριφοράς που ισχύουν για τις εταιρείες παροχής επενδυτικών υπηρεσιών (ΕΠΕΥ), όπως ορίζει η ελληνική νομοθεσία. Η έκθεση αυτή έχει εκδοθεί από την Depolas Investment Services και δεν επιτρέπεται να αναπαραχθεί με οποιοδήποτε τρόπο ή να παρέχεται σε οποιοδήποτε άλλο πρόσωπο. Κάθε πρόσωπο που λαμβάνει αντίγραφο της παρούσας, δια της αποδοχής της, δεσμεύεται και συμφωνεί ότι δεν θα το διανείμει ή δεν θα το διαθέσει σε οποιοδήποτε άλλο πρόσωπο. Οι πληροφορίες που περιέχονται στο παρόν έχουν ληφθεί από πηγές που θεωρούνται αξιόπιστες αλλά η Depolas Investment Services δεν τις έχει επαληθεύσει. Καμία ρητή ή σιωπηρή δέσμευση ή εγγύηση δεν παρέχεται ως προς την ακρίβεια, πληρότητα, ορθότητα καθώς και το επίκαιρο της αξιοπιστίας των πληροφοριών ή απόψεων που περιέχονται στο παρόν, το σύνολο των οποίων μπορεί να αλλάξει χωρίς προειδοποίηση. Καμία ευθύνη δεν αναλαμβάνεται από την Depolas Investment Services ή από οποιοδήποτε από τους διευθυντές, υπαλλήλους της, σε σχέση με το υπόλοιπο περιεχόμενο της παρούσας έκθεσης. Η έκθεση αυτή δεν αποτελεί προσφορά για αγορά ή πώληση ή πρόσκληση ή πρόταση προσφοράς για αγορά ή πώληση κινητών αξιών που αναφέρονται στο παρόν. Η Depolas Investment Services και τα τυχόν σχετιζόμενα με αυτή πρόσωπα ενδέχεται να κατέχουν θέσεις και να επηρεάζουν τις συναλλαγές σε τίτλους εταιριών που αναφέρονται στο παρόν. Η Depolas Investment Services και ένα πρόσωπο ή πρόσωπα συνδεόμενα με την εταιρεία μπορούν ενίοτε να ενεργούν για λογαριασμό τους σε συναλλαγές που είναι αντικείμενο έρευνας και αναφέρονται στις σχετικές εκθέσεις. Η Depolas Investment Services ενδέχεται να συναλλάσσεται και να επιδιώξει να συναλλάσσεται με τις εταιρείες που καλύπτονται στις εκθέσεις έρευνας. Ως εκ τούτου, οι επενδυτές πρέπει να γνωρίζουν ότι ενδέχεται να υπάρχει σύγκρουση συμφερόντων σε σχέση με την επιχείρηση, η οποία θα μπορούσε να επηρεάσει την αμεροληψία της παρούσας έκθεσης. Οι επενδυτές θα πρέπει να θεωρήσουν την έκθεση ως ένα μόνο παράγοντα για τη λήψη των αποφάσεων σε σχέση με τις επενδύσεις τους. Η επένδυση που εξετάζεται στην παρούσα έκθεση ενδέχεται να είναι ακατάλληλη για τους επενδυτές, ανάλογα με τους ειδικούς στόχους τους για επενδύσεις και την οικονομική τους θέση.

Κατά την ημερομηνία έκδοσης της παρούσας έκθεσης (που αναφέρεται στην πρώτη σελίδα της έκθεσης), η Depolas Investment Services ενεργεί ως ειδικός διαπραγματευτής για εισηγμένους τίτλους στο Χ.Α. που αναφέρονται στο site www.athexgroup.gr

Κατά την ημερομηνία έκδοσης της παρούσας έκθεσης (που αναφέρεται στην πρώτη σελίδα της έκθεσης), καμία από τις εταιρείες που αναφέρονται στην έκθεση αυτή δεν κατέχει περισσότερο από το 5% της Depolas Investment Services ή οποιαδήποτε από τις θυγατρικές της εταιρείες.

Η ΛΕΩΝ ΔΕΠΪΟΛΑΣ ΑΧΕΠΕΥ δεν έχει λάβει ούτε θα λάβει αμοιβή / αποζημίωση από την εταιρεία για την κατάρτιση της παρούσας έκθεσης.

Βεβαίωση Αναλυτή

Ο αναλυτής που είναι (εν όλω ή εν μέρει) υπεύθυνος για το περιεχόμενο αυτής της έκθεσης περί έρευνας στον τομέα των επενδύσεων, πιστοποιεί ότι όλες οι απόψεις σχετικά με τις εταιρείες και κινητές αξίες που περιέχονται στην παρούσα έκθεση αντικατοπτρίζουν με ακρίβεια τις προσωπικές απόψεις του αντίστοιχου συγγραφέα. Ο αναλυτής ή τουλάχιστον ένας από τους αναλυτές που αναφέρονται στην παρούσα έκθεση είναι πιστοποιημένοι ως «Αναλυτές Μετοχών και της Αγοράς» από την Ελληνική Επιτροπή Κεφαλαιαγοράς.

**Contact Details:
Depolas Investment Services**

1 Christou Lada Str., 10561, Athens

Tel: +30 2130998100

Fax: +30 210 3211618

Email: info@depolasaxe.gr

Web: www.depolas.gr