

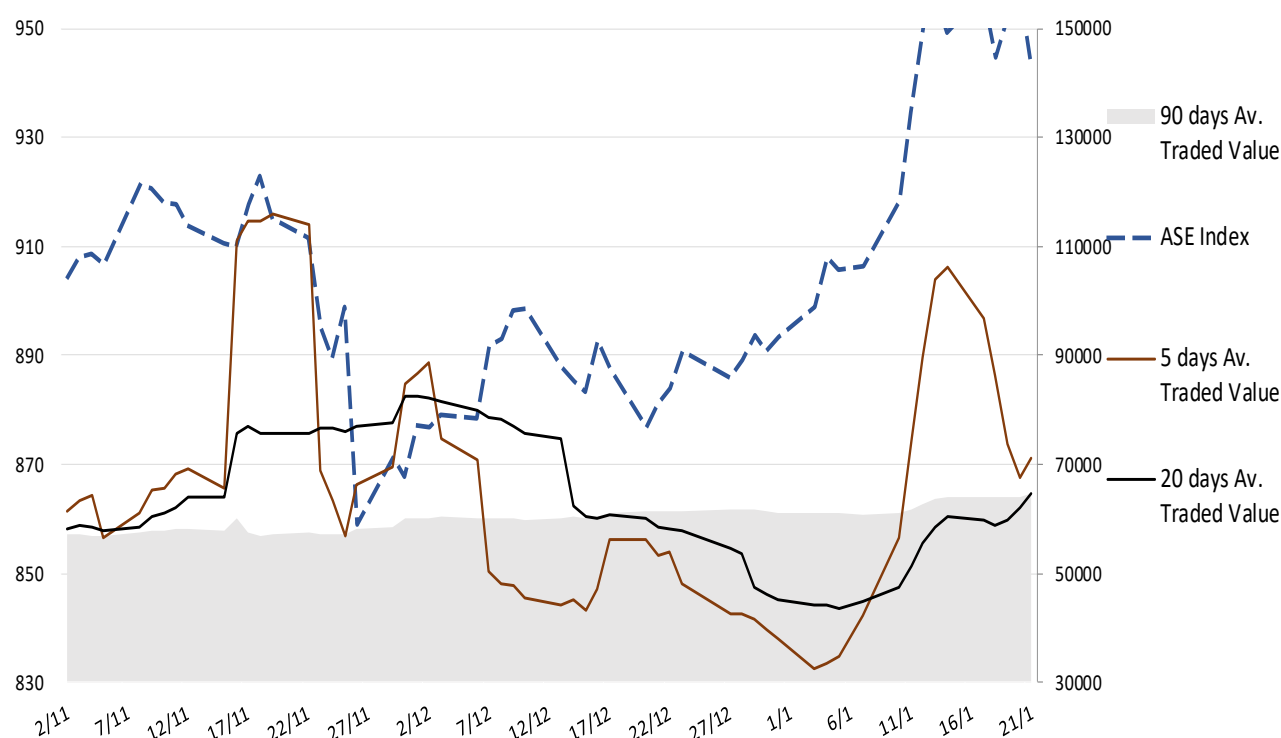
## Σημείωμα

Με αυξημένες απώλειες έκλεισαν και την Παρασκευή οι μετοχικοί δείκτες στις ΗΠΑ συμπαρασύροντας Ευρώπη και ΓΔΧΑ. Αξίζει να αναφέρουμε ότι και ο S&P 500 μετά τον Nasdaq κατέληξε χαμηλότερα από τον κινητό μέσο όρο 200 ημερών σηματοδοτώντας την αλλαγή της μεσοπρόθεσμης τάσης. Αυξημένη βαρύτητα θα δίνεται πλέον στα προς ανακοίνωση εταιρικά αποτελέσματα και στα μακροοικονομικά στοιχεία, τα οποία θα κληθούν να στηρίξουν τις αποτιμήσεις. Σε αυτό το πλαίσιο, το καλύτερο σενάριο για τον ΓΔΧΑ είναι να αποδώσει αναλογικά με τους υπόλοιπους ευρωπαϊκούς δείκτες. Σημειώνουμε ότι τα πρώτα επίπεδα στήριξης εντοπίζονται στην περιοχή των 920-900 μονάδων. Την αυλαία των εγχώριων αποτελεσμάτων Δ'τριμήνου (έτους) ανοίγει ο Μυτιληναίος την Πέμπτη πριν την συνεδρίαση. Υπενθυμίζουμε ότι την Τετάρτη το βράδυ συνεδριάζει η FED και ενδεχομένως να δώσει σήμα για την πρώτη αύξηση επιτοκίων από τον Μάρτιο. Παράλληλα, μεγάλες εταιρείες στις ΗΠΑ ανακοινώνουν αυτήν την εβδομάδα μεταξύ των οποίων Apple, Microsoft και Boeing. Στο μέτωπο των μακρο αναμένουμε τους δείκτες μεταποίησης και υπηρεσιών Ιανουαρίου(αρχική εκτίμηση) της Markit PMI σε Γερμανία, Ευρωζώνη και ΗΠΑ.

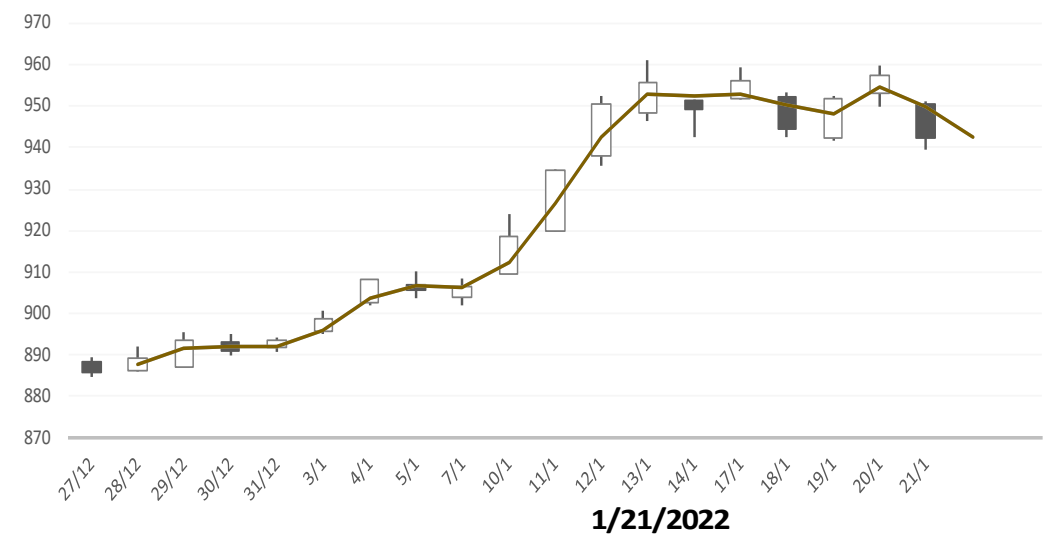
### Gainers / Laggards FTSE/XA Large Cap

PLASTIKA KRITIS	1.65%	HELLENIC PETRO	-2.90%
HELLENIC TELECOM	-0.15%	LAMDA DEVELOPMEN	-2.77%
TITAN CEMENT INT	-0.54%	TERNA ENERGY SA	-2.71%





ASE Index & 5d / 20d / 90d (000s €)  
Average Daily Value Traded





### ATHEX GEN INDEX










### BloombergOr Last Close Δ% (YTD) Δ% (dod)

	GENERAL	ASE	942.5	+5.5%	-1.58%
	FTASE 25	FTASE	2,277.5	+6.0%	-1.57%
	FTSEM 40	FTSEM	1,555.6	+4.3%	-1.58%
	FTSEA 140	FTSEA	565.3	+5.4%	-1.61%




### WORLD

	MSCI WORLD	MXWO	3,025.1	-6.4%	-1.85%
	MSCI EMERG	MXEF	1,244.3	+1.0%	-0.91%




### EUROPE

	SXXP 600	SXXP	474.4	-2.7%	-1.84%
	DAX	DAX	15,603.9	-1.8%	-1.94%
	FTSE 100	UKX	7,494.1	+1.5%	-1.20%
	CAC 40	CAC	7,068.6	-1.2%	-1.75%
	PSI 20	PSI20	5,582.8	+0.2%	-1.43%
	IBEX 35	IBEX	8,694.7	-0.2%	-1.36%
	FTSEMIB	FTSEMIB	27,061.4	-1.0%	-1.84%


### N. AMERICA

	DOW JONES	DJI	34,265.4	-5.7%	-1.30%
	NASDAQ	CCMP	13,768.9	-12.0%	-2.72%
	S&P 500	SPX	4,397.9	-7.7%	-1.89%




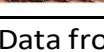
### ASIA

	NIKKEI 225	NIKI	27,522.3	-4.4%	-0.90%
	SHENZ 300	SHSZN	4,779.3	-3.3%	-0.92%
	HANG SENG	HSI	24,965.6	+6.7%	+0.05%

### FOREX

	EUR/USD		1.1344	-0.2%	+0.28%
---	---------	--	--------	-------	--------

### COMMODITIES

	BRENT	BRENT	87.89	+13.0%	-0.55%
	CRUDE OIL	NYMEX	85.14	+13.2%	-2.0%
	GOLD	GOLDS	1,835.38	+0.3%	-0.21%
	SILVER	XAG	24.30	+4.2%	-0.71%
	Nat GAS	NG1	4.00	+7.2%	+5.2%
	ALUMIN	LMAHDY	3,050.77	+8.7%	-2.59%
	COPPER	HG1	452.40	+1.4%	-1.3%

Data from bloomberg as of time : 09:15 Greek Time

## Εταιρικές Ανακοινώσεις

➤ Δεν υπάρχουν προγραμματισμένες εταιρικές ανακοινώσεις για σήμερα 24/01/2022.

## Οικονομικό Ημερολόγιο

ΩΡΑ	ΧΩΡΑ – ΓΕΓΟΝΟΣ	ΠΡΟΒΛΕΨΗ	ΠΡΟΗΓΟΥΜΕΝΟ
10:30	Γερμανία: Γερμανικός Βιομηχανικός Δείκτης Διαχειριστή Προμηθειών (Jan)	57,0	49,9
11:00	Ηνωμένο Βασίλειο: Σύνθετος PMI		53,6
11:00	Ηνωμένο Βασίλειο: Βιομηχανικός Δείκτης Διαχειριστή Προμηθειών		57,9
11:00	Ηνωμένο Βασίλειο: Δείκτης Υπεύθυνου Προμηθειών Υπηρεσιών		53,6
16:45	ΗΠΑ: Σύνθετος PMI Markit (Jan)		57,0

## Ειδησεογραφία

### • Ο Γιάννος Κοντόπουλος νέος CEO της EXAE - Απόφαση του Δ.Σ.

Ο Γιάννος Κοντόπουλος είναι ο νέος CEO της EXAE, όπως ανακοίνωσε επίσημα η εταιρεία επιβεβαιώνοντας στην ανακοίνωση σημειώνεται ότι «η Εταιρεία Ελληνικά Χρηματιστήρια Α.Ε. (EXAE) ενημερώνει το επενδυτικό κοινό ότι το Διοικητικό Συμβούλιο, σε **έκτακτη συνεδρίασή** του σήμερα, επέλεξε ομόφωνα, στη θέση του Διευθύνοντος Συμβούλου της EXAE, τον κ. Γιάννο Κοντόπουλο. Ο κ. Γιάννος Κοντόπουλος είναι Partner, Chief Macro Strategist στο CQS Fund στο Λονδίνο, με προϋπηρεσία σε UBS και Merrill Lynch, ενώ έχει διατελέσει CEO στη Eurobank Asset Management. Είναι απόφοιτος των Πανεπιστημίων Columbia και Harvard των Ην. Πολιτειών. Η εκλογή του κ. Κοντόπουλου ως νέου μέλους του Διοικητικού Συμβουλίου θα πραγματοποιηθεί σε προσεχή του συνεδρίαση. Ο κ. Κοντόπουλος έχει μακρά και επιτυχημένη διεθνή εμπειρία στις παγκόσμιες κεφαλαιαγορές. Έχει εργαστεί σε ανώτερες διευθυντικές θέσεις της χρηματαγοράς στη Νέα Υόρκη, στο Λονδίνο και στην Αθήνα. Ξεκίνησε την καριέρα του στη Γουολ Στριτ στην Salomon Brothers. Έχει διατελέσει Managing Director σε δύο από τις μεγαλύτερες διεθνείς τράπεζες επενδύσεων, όπως η UBS και η Merrill Lynch, όπου δημιούργησε και διηύθυνε μεγάλες ομάδες κορυφαίων αναλυτών, χτίζοντας ένα εκτεταμένο διεθνές δίκτυο επαφών με μεγάλους και σημαντικούς επενδυτικούς οίκους ανά τον κόσμο. Στην Ελλάδα, έχει εργαστεί ως **Chief Investment Officer** της Eurobank καθώς και ως διευθύνων σύμβουλος της Eurobank Asset Management, της μεγαλύτερης εταιρείας διαχείρισης αμοιβαίων κεφαλαίων στη χώρα. Έχει εργαστεί επίσης και σε κλίριες θέσεις σε hedge funds του εξωτερικού με επενδύσεις διασ. στην παγκόσμια αγορά. Ο κ. Κοντόπουλος είναι κάτοχος τίτλων Ph.D., M.Phil., και M.A στα οικονομικά από το Columbia University και A.B., επίσης στα οικονομικά από το Harvard University. Γεννήθηκε και μεγάλωσε στη Θεσσαλονίκη.

### • Πράσινο φως» στο ενημερωτικό της Intrakat από την Επ. Κεφαλαιαγοράς.

Το Διοικητικό Συμβούλιο της Επιτροπής Κεφαλαιαγοράς κατά την 943η/21.1.2022 συνεδρίασή του αποφάσισε:

- Την έγκριση του περιεχομένου του ενημερωτικού της δελτίου της εταιρίας «INTRAKAT ΑΝΩΝΥΜΗ ΕΤΑΙΡΙΑ ΤΕΧΝΙΚΩΝ ΚΑΙ ΕΝΕΡΓΕΙΑΚΩΝ ΕΡΓΩΝ» για τη δημόσια προσφορά έως 27.027.028 νέων κοινών, άυλων, ονομαστικών, με δικαίωμα ψήφου μετοχών με καταβολή μετρητών και δικαίωμα προτίμησης υπέρ των παλαιών μετόχων, μέσω αύξησης μετοχικού κεφαλαίου και συνολικά αντληθέντα κεφάλαια ύψους έως €51.351.353,20, και την εισαγωγή των νέων μετοχών προς διαπραγμάτευση στη Ρυθμιζόμενη Αγορά του Χρηματιστηρίου Αθηνών.

### • Επιτόκιο 2,8% για το ομόλογο της Premia-Δυο φορές καλύφθηκε η έκδοση.

Ολοκλήρωσε η Premia Properties τη διαδικασία άντλησης 100 εκατ. ευρώ μέσω ομολογιακού δανείου, με το επιτόκιο να διαμορφώνεται στο 2,8%. Αναλυτικά: Η «ΕΘΝΙΚΗ ΤΡΑΠΕΖΑ ΤΗΣ ΕΛΛΑΔΟΣ Α.Ε.», η «ALPHA ΤΡΑΠΕΖΑ Α.Ε.» και η «ΤΡΑΠΕΖΑ ΠΕΙΡΑΙΩΣ», ως Συντονιστές Κύριοι Ανάδοχοι της Δημόσιας Προσφοράς για την έκδοση Κοινού Ομολογιακού Δανείου και την εισαγωγή των Ομολογιών εκδόσεως της «PREMIA ΑΝΩΝΥΜΟΣ ΕΤΑΙΡΕΙΑ» (η «Εταιρεία») προς διαπραγμάτευση στην Κατηγορία Τίτλων Σταθερού Εισοδήματος της Ρυθμιζόμενης Αγοράς του Χρηματιστηρίου Αθηνών, μετά την ολοκλήρωση της Δημόσιας Προσφοράς στις 21.01.2022, ανακοινώνουν, σύμφωνα με το άρθρο 17 παρ. 2 του Κανονισμού (ΕΕ) 2017/1129, ότι διατέθηκαν συνολικά 100.000 άυλες, κοινές, ανώνυμες ομολογίες της Εταιρείας με ονομαστική αξία €1.000 εκάστη (οι «Ομολογίες») με συνέπεια την άντληση κεφαλαίων ύψους €100 εκατ. Η συνολική έγκυρη ζήτηση που εκδηλώθηκε από επενδυτές οι οποίοι συμμετείχαν στη Δημόσια Προσφορά ανήλθε σε €203,96 εκατ., σημειώνοντας υπερκάλυψη της Έκδοσης κατά **2,04 φορές**. Η τιμή διάθεσης των Ομολογιών έχει προσδιοριστεί στο άρτιο, ήτοι €1.000 ανά Ομολογία. Η τελική απόδοση των Ομολογιών ορίστηκε σε **2,80%** και το επιτόκιο των Ομολογιών σε 2,80% ετησίως. Οι Ομολογίες κατανεμήθηκαν ως εξής: **α)** 72.000 Ομολογίες (72% επί του συνόλου των εκδοθεισών Ομολογιών) κατανεμήθηκαν σε Ιδιώτες Επενδυτές, και **β)** 28.000 Ομολογίες (28% επί του συνόλου των εκδοθεισών Ομολογιών) κατανεμήθηκαν σε Ειδικούς Επενδυτές.

**Γενικός Όρος περί αποποίησης ευθύνης (disclaimer):**

Η παρούσα έκθεση έχει συνταχθεί και εκδοθεί από Depolas Investment Services, η οποία εποπτεύεται από την Ελληνική Επιτροπή Κεφαλαιαγοράς (Αρ. Αδείας 65/1991) και υπόκειται στους κανόνες συμπεριφοράς που ισχύουν για τις εταιρείες παροχής επενδυτικών υπηρεσιών (ΕΠΕΥ), όπως ορίζει η ελληνική νομοθεσία. Η έκθεση αυτή έχει εκδοθεί από την Depolas Investment Services και δεν επιτρέπεται να αναπαραχθεί με οποιοδήποτε τρόπο ή να παρέχεται σε οποιοδήποτε άλλο πρόσωπο. Κάθε πρόσωπο που λαμβάνει αντίγραφο της παρούσας, δια της αποδοχής της, δεσμεύεται και συμφωνεί ότι δεν θα το διανείμει ή δεν θα το διαθέσει σε οποιοδήποτε άλλο πρόσωπο. Οι πληροφορίες που περιέχονται στο παρόν έχουν ληφθεί από πηγές που θεωρούνται αξιόπιστες αλλά η Depolas Investment Services δεν τις έχει επαληθεύσει. Καμία ρητή ή σιωπηρή δέσμευση ή εγγύηση δεν παρέχεται ως προς την ακρίβεια, πληρότητα, ορθότητα καθώς και το επίκαιρο της αξιοπιστίας των πληροφοριών ή απόψεων που περιέχονται στο παρόν, το σύνολο των οποίων μπορεί να αλλάξει χωρίς προειδοποίηση. Καμία ευθύνη δεν αναλαμβάνεται από την Depolas Investment Services ή από οποιοδήποτε από τους διευθυντές, υπαλλήλους της, σε σχέση με το υπόλοιπο περιεχόμενο της παρούσας έκθεσης. Η έκθεση αυτή δεν αποτελεί προσφορά για αγορά ή πώληση ή πρόσκληση ή πρόταση προσφοράς για αγορά ή πώληση κινητών αξιών που αναφέρονται στο παρόν. Η Depolas Investment Services και τα τυχόν σχετιζόμενα με αυτή πρόσωπα ενδέχεται να κατέχουν θέσεις και να επηρεάζουν τις συναλλαγές σε τίτλους εταιριών που αναφέρονται στο παρόν. Η Depolas Investment Services και ένα πρόσωπο ή πρόσωπα συνδεόμενα με την εταιρεία μπορούν ενίοτε να ενεργούν για λογαριασμό τους σε συναλλαγές που είναι αντικείμενο έρευνας και αναφέρονται στις σχετικές εκθέσεις. Η Depolas Investment Services ενδέχεται να συναλλάσσεται και να επιδιώξει να συναλλάσσεται με τις εταιρείες που καλύπτονται στις εκθέσεις έρευνας. Ως εκ τούτου, οι επενδυτές πρέπει να γνωρίζουν ότι ενδέχεται να υπάρχει σύγκρουση συμφερόντων σε σχέση με την επιχείρηση, η οποία θα μπορούσε να επηρεάσει την αμεροληψία της παρούσας έκθεσης. Οι επενδυτές θα πρέπει να θεωρήσουν την έκθεση ως ένα μόνο παράγοντα για τη λήψη των αποφάσεων σε σχέση με τις επενδύσεις τους. Η επένδυση που εξετάζεται στην παρούσα έκθεση ενδέχεται να είναι ακατάλληλη για τους επενδυτές, ανάλογα με τους ειδικούς στόχους τους για επενδύσεις και την οικονομική τους θέση.

Κατά την ημερομηνία έκδοσης της παρούσας έκθεσης (που αναφέρεται στην πρώτη σελίδα της έκθεσης), η Depolas Investment Services ενεργεί ως ειδικός διαπραγματευτής για εισηγμένους τίτλους στο Χ.Α. που αναφέρονται στο site [www.athexgroup.gr](http://www.athexgroup.gr)

Κατά την ημερομηνία έκδοσης της παρούσας έκθεσης (που αναφέρεται στην πρώτη σελίδα της έκθεσης), καμία από τις εταιρείες που αναφέρονται στην έκθεση αυτή δεν κατέχει περισσότερο από το 5% της Depolas Investment Services ή οποιαδήποτε από τις θυγατρικές της εταιρείες.

Η ΛΕΩΝ ΔΕΠΪΟΛΑΣ ΑΧΕΠΕΥ δεν έχει λάβει ούτε θα λάβει αμοιβή / αποζημίωση από την εταιρεία για την κατάρτιση της παρούσας έκθεσης.

**Βεβαίωση Αναλυτή**

Ο αναλυτής που είναι (εν όλω ή εν μέρει) υπεύθυνος για το περιεχόμενο αυτής της έκθεσης περί έρευνας στον τομέα των επενδύσεων, πιστοποιεί ότι όλες οι απόψεις σχετικά με τις εταιρείες και κινητές αξίες που περιέχονται στην παρούσα έκθεση αντικατοπτρίζουν με ακρίβεια τις προσωπικές απόψεις του αντίστοιχου συγγραφέα. Ο αναλυτής ή τουλάχιστον ένας από τους αναλυτές που αναφέρονται στην παρούσα έκθεση είναι πιστοποιημένοι ως «Αναλυτές Μετοχών και της Αγοράς» από την Ελληνική Επιτροπή Κεφαλαιαγοράς.

**Contact Details:  
Depolas Investment Services**

1 Christou Lada Str., 10561, Athens

Tel: +30 2130998100

Fax: +30 210 3211618

Email: [info@depolasaxe.gr](mailto:info@depolasaxe.gr)

Web: [www.depolas.gr](http://www.depolas.gr)