

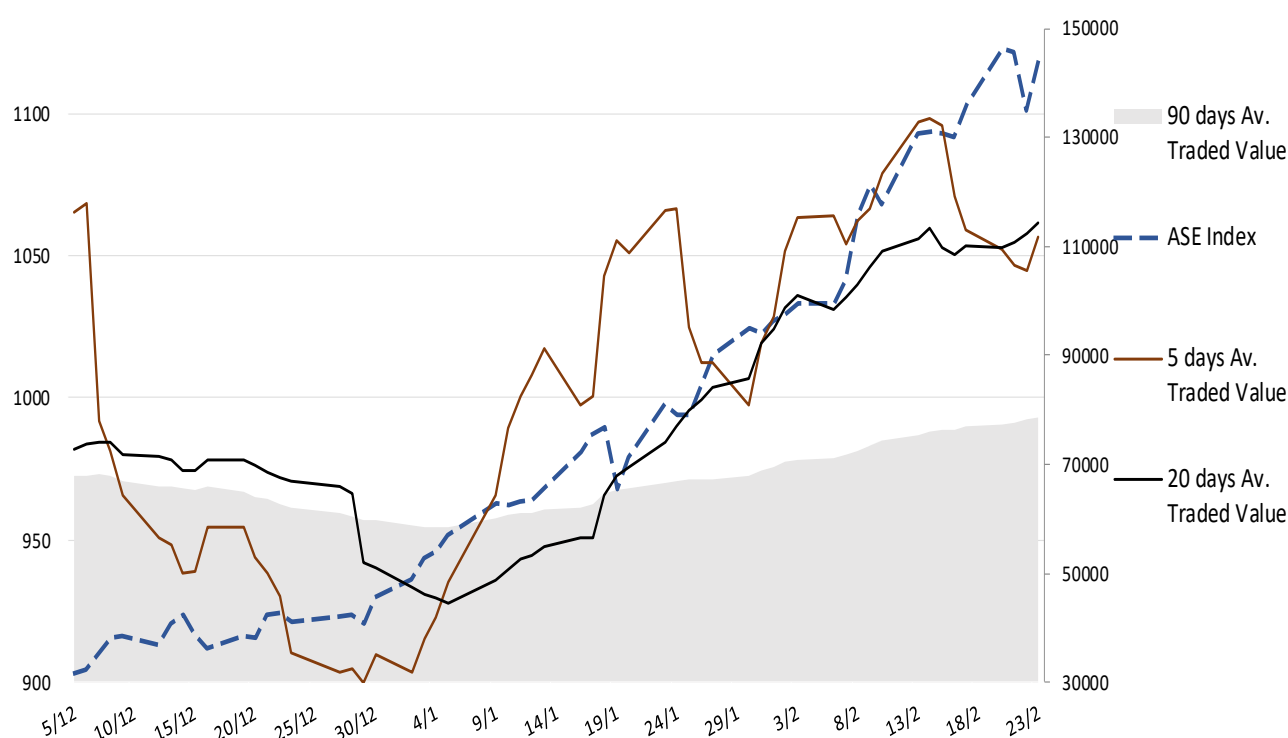
Σημείωμα

Ο ΓΔΧΑ μάζεψε τις προχθεσινές απώλειες, ενώ και το κλίμα στα διεθνή χρηματιστήρια παραμένει εν πολλοίς θετικό. Για σήμερα, τα αποτελέσματα της Πειραιώς δίνουν μια πρώτη γεύση για την πορεία του κλάδου, ενώ υπενθυμίζουμε ότι μετά το κλείσιμο ανακοινώνουν αποτελέσματα και τα ΕΛΠΕ. Συγκεκριμένα για την Πειραιώς τα καθαρά έσοδα από τόκους ήταν σημαντικά αυξημένα στο Δ' τρίμηνο 2022 στα 428εκ ευρώ έναντι 331εκ ευρώ το προηγούμενο τρίμηνο με καθαρή πιστωτική επέκταση κατά 550εκ ευρώ. Τα προσαρμοσμένα καθαρά κέρδη ανήλθαν στα 208εκ ευρώ και τα ανακοινωμένα στα 170εκ ευρώ, ενώ το ποσοστό των ΜΕΑ υποχώρησε στο 6,8% Συνολικά, τα αποτελέσματα ήταν καλύτερα των εκτιμήσεων. Στο εξωτερικό, βαρύτητα θα δοθεί στα αμερικανικά στοιχεία προσωπικού εισοδήματος και κατανάλωσης, με σημαντικότερο ωστόσο τον δείκτη τιμών προσωπικών εξόδων, τον οποίο η κεντρική τράπεζα παρακολουθεί στενά. Αξίζει να αναφέρουμε ότι η τελευταία μέτρηση για το ΑΕΠ Δ' τριμήνου στη Γερμανία σήμερα το πρωί ήταν χειρότερη των εκτιμήσεων

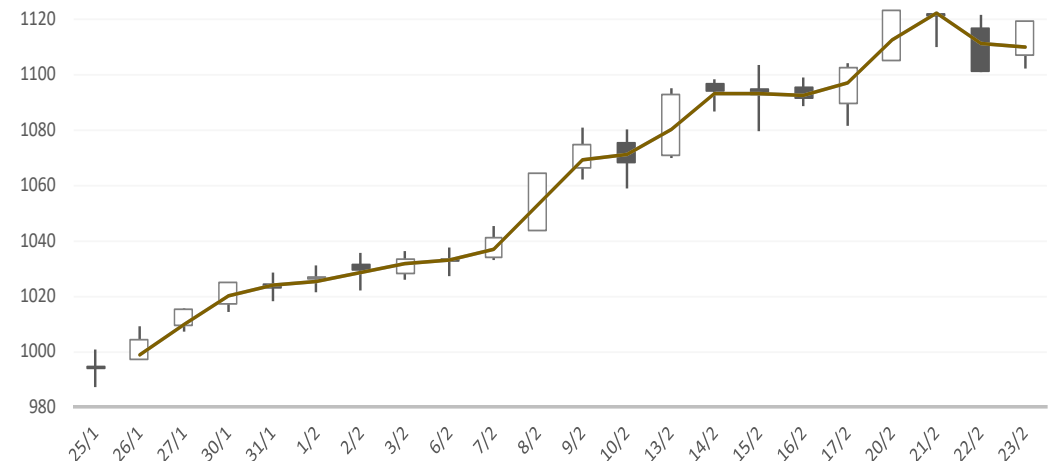
Gainers / Laggards FTSE/XA Large Cap

NATL BANK GREECE	4.67%	HELLENIC TELECOM	-2.63%
GEK TERNA HOLDIN	4.06%	EUROBANK ERGASIA	-0.29%
TERNA ENERGY SA	3.83%	SARANTIS	-0.14%

ASE Index & 5d / 20d / 90d (000s €)
Average Daily Value Traded







ATHEX GEN INDEX



2/23/2023








BloombergOr Last Close Δ% (YTD) Δ% (dod)

	GENERAL	ASE	1,119.3	+20.4%	+1.63%
	FTASE 25	FTASE	2,722.5	+20.9%	+1.63%
	FTSEM 40	FTSEM	1,625.8	+15.2%	+0.48%
	FTSEA 140	FTSEA	647.3	+20.0%	+1.52%




WORLD

	MSCI WORLD	MXWO	2,737.4	+5.2%	+0.24%
	MSCI EMERG	MXEF	987.7	+3.3%	+0.58%




EUROPE

	SXXP 600	SXXP	462.5	+8.9%	+0.06%
	DAX	DAX	15,475.7	+11.1%	+0.49%
	FTSE 100	UKX	7,907.7	+6.1%	-0.29%
	CAC 40	CAC	7,317.4	+13.0%	+0.25%
	PSI 20	PSI20	5,981.4	+4.5%	+0.87%
	IBEX 35	IBEX	9,231.6	+12.2%	+0.64%
	FTSEMIB	FTSEMIB	27,277.6	+15.1%	+0.65%


N. AMERICA

	DOW JONES	DJI	33,153.9	+0.0%	+0.33%
	NASDAQ	CCMP	11,590.4	+10.7%	+0.72%
	S&P 500	SPX	4,012.3	+4.5%	+0.53%

ASIA

	NIKKEI 225	NIKI	27,453.5	+5.2%	+1.29%
	SHENZ 300	SHSZN	4,103.7	+6.0%	-0.08%
	HANG SENG	HSI	20,351.4	+2.9%	-0.35%

FOREX

	EUR/USD		1.0596	-1.0%	-0.08%
---	---------	--	--------	-------	--------

COMMODITIES

	BRENT	BRENT	82.21	-4.3%	+2.00%
	CRUDE OIL	NYMEX	75.39	-6.1%	+1.9%
	GOLD	GOLDS	1,822.28	-0.1%	-0.17%
	SILVER	XAG	21.31	-11.0%	-0.94%
	Nat GAS	NG1	2.31	-48.3%	+6.4%
	ALUMIN	LMAHDY	2,352.75	+0.1%	-0.96%
	COPPER	HG1	405.90	+6.5%	-3.1%

Data from bloomberg as of time : 09:15 Greek Time

Εταιρικές Ανακοινώσεις

- Η Τράπεζα Πειραιώς (ΠΕΙΡ) ανακοινώνει τα οικονομικά αποτελέσματα έτους 2022 σήμερα, πριν τη συνεδρίαση ενώ η HelleniQ Energy (ΕΛΠΕ) μετά τη συνεδρίαση .

Οικονομικό Ημερολόγιο

ΩΡΑ	ΧΩΡΑ – ΓΕΓΟΝΟΣ	ΠΡΟΒΛΕΨΗ	ΠΡΟΗΓΟΥΜΕΝΟ
09:00	Γερμανία: Γερμανικό ΑΕΠ (τριμηνιαία) (Q4)	-0,2%	-0,2%
13:00	Ελλάδα: Πιστωτική Επέκταση Ελλάδας (ετήσια)		5,9%
15:30	ΗΠΑ: Βασικός Δείκτης Τιμών Προσωπικών Εξόδων Κατανάλωσης (μηνιαία) (Jan)	0,4%	0,3%
17:00	ΗΠΑ: Πωλήσεις Νέων Κατοικιών (Jan)	620K	616K

Ειδησεογραφία

• Πειραιώς: Ανέβηκαν στα €0,42 τα κέρδη ανά μετοχή του 2022

Υψηλότερα των στόχων κινήθηκαν βασικά οικονομικά μεγέθη της Τράπεζας Πειραιώς το 2022, όπως προκύπτει από την ανακοίνωση του ομίλου. Έτσι καταγράφονται:

Εξομαλυμένα κέρδη ανά μετοχή €0,42 το 2022, από €0,13 το 2021, υπερβαίνοντας τον στόχο των €0,37. Τα καθαρά κέρδη της τράπεζας (εξομαλυμένα) διαμορφώθηκαν στα 577 εκατ. ευρώ από 190 εκατ. ευρώ το 2021, και τα καθαρά κέρδη μετόχων σε 899 εκατ. ευρώ έναντι ζημιών 3 δισ. ευρώ το 2021.

Απόδοση ενσώματων ιδίων κεφαλαίων (RoATBV) 10% σε εξομαλυμένη βάση το 2022, υπερβαίνοντας τον στόχο του 9%

Ο συνολικός δείκτης κεφαλαίων fully loaded ενισχύθηκε στο 16,4% τον Δεκέμβριο 2022, με δημιουργία κεφαλαίου περίπου 300 μ.β. σε 12 μήνες, ενώ ο δείκτης CET1 διαμορφώθηκε στο 11,5%

Ο δείκτης NPE προσγειώθηκε στο 6,8%, από 13% έναν χρόνο πριν. Ο δείκτης κάλυψης NPE ενισχύθηκε κατά 14 ποσοστιαίες μονάδες ετησίως στο 54%. Η εξυγίανση του ισολογισμού και η σταθερή ποιότητα ενεργητικού είναι οι βασικοί παράγοντες για τη διαμόρφωση του οργανικού κόστους κινδύνου στις 78 μ.β. το 4ο τρίμηνο 2022

€2,7 δισ. αύξηση του χαρτοφυλακίου εξυπηρετούμενων δανείων το 2022, με καθαρή πιστωτική επέκταση €550 εκατ. το 4ο τρίμηνο 2022

Αύξηση των καθαρών εσόδων από τόκους το 4ο τρίμηνο 2022 στα €431 εκατ., λόγω του ευνοϊκού περιβάλλοντος επιτοκίων

Το επιτόκιο του συνολικού χαρτοφυλακίου εξυπηρετούμενων δανείων το 4ο τρίμηνο 2022 διαμορφώθηκε στο 4,7%, σε συνέχεια και ανατιμολόγησης επιχειρηματικών και στεγαστικών δανείων, ενώ τα επιτόκια των καταναλωτικών δανείων και των δανείων μικρών επιχειρήσεων παραμένουν σχεδόν σταθερά παρά την αύξηση των επιτοκίων αγοράς

Το συνολικό κόστος των προθεσμιακών καταθέσεων αυξήθηκε το 4ο τρίμηνο 2022, όπως ήταν αναμενόμενο, στο 0,54%, ενώ αυξήθηκε περαιτέρω τον Ιανουάριο 2023 στο 0,78%, καθώς η Τράπεζα εισήγαγε νέα προϊόντα προθεσμιακών καταθέσεων. Οι τρέχουσες ανανεώσεις προθεσμιακών καταθέσεων διαμορφώνονται πάνω από το 1,2%

Τα επαναλαμβανόμενα λειτουργικά έξοδα συνέχισαν την πτωτική τους πορεία το 4ο τρίμηνο 2022, -5% σε ετήσια βάση, στα €211 εκατ. Η νέα δομή ελέγχου κόστους της Τράπεζας έφερε απτά αποτελέσματα, απορροφώντας τις πληθωριστικές πιέσεις, με τα γενικά και διοικητικά έξοδα στο -19% σε ετήσια βάση στο τρίμηνο. Ο δείκτης κόστους προς βασικά έσοδα του Ομίλου βελτιώνεται σταθερά, φθάνοντας στο 45% το 2022, από 48% το προηγούμενο έτος

Το ισχυρό προφίλ ρευστότητας επιβεβαιώνεται, με δείκτη κάλυψης ρευστότητας (LCR) στο 201%, δείκτη δανείων προς καταθέσεις (LDR) στο 62% και δείκτη σταθερότητας χρηματοδότησης (NSFR) στο 137% τον Δεκέμβριο 2022, ενώ η Τράπεζα αποπλήρωσε μακροπρόθεσμη χρηματοδότηση TLTRO €9 δισ. στα τέλη του 2022

Τα επαναλαμβανόμενα καθαρά έσοδα από προμήθειες το 2022 αυξήθηκαν κατά 22% σε σχέση με το 2021, με ισχυρή επίδοση σε όλες τις κατηγορίες. Τα καθαρά έσοδα από προμήθειες το 4ο τρίμηνο 2022 διαμορφώθηκαν στα €126 εκατ., σταθερά τριμηνιαίως

Χρήστος Μεγάλου: Έτος ορόσημο

“Το 2022 ήταν ένα ακόμη έτος ορόσημο για την Τράπεζα Πειραιώς, η οποία συνεχίζει να αναδεικνύει την εμπορική της αξία, υποστηριζόμενη από την ολοκλήρωση της εξυγίανσης του ισολογισμού της”, σημειώνει ο διευθύνων σύμβουλος.

«Η Τράπεζα Πειραιώς παρουσίασε ισχυρά οικονομικά αποτελέσματα, υπερβαίνοντας τους στόχους σε όλους τους τομείς. Το 2022, η Πειραιώς παράγαγε €0,42 εξομαλυμένα κέρδη ανά μετοχή. Ο Όμιλος επέτυχε αύξηση επιχειρηματικών δανείων, κερδοφορία λαμβάνοντας υπόψη τους αναλαμβανόμενους κινδύνους, πειθαρχία στη διαχείριση του λειτουργικού κόστους και επιταχυνόμενη ενίσχυση κεφαλαίων.

Η ενισχυμένη οργανική παραγωγή κεφαλαίου οδήγησε τον δείκτη CET1 fully loaded στο 11,5%, αυξημένο κατά περίπου 110 μονάδες βάσης σε τριμηνιαία βάση και κατά περίπου 300 μονάδες βάσης τους τελευταίους 12 μήνες.

Το χαρτοφυλάκιο εξυπηρετούμενων δανείων του Ομίλου αυξήθηκε κατά €2,7 δισ. το 2022, με καθαρή πιστωτική επέκταση €550 εκατ. στο 4ο τρίμηνο. Το χαρτοφυλάκιο μη εξυπηρετούμενων δανείων συνεχίζει την αποκλιμάκωσή του, καταλήγοντας σε δείκτη NPE χαμηλότερο του 7% στο τέλος του 2022, από 13% ένα χρόνο πριν.

Οι πρωτοβουλίες μας για τον περιορισμό του κόστους συνεχίστηκαν με αμείωτο ρυθμό το 2022, παρά τις πληθωριστικές πιέσεις, και απέδωσαν εντυπωσιακή μείωση των γενικών και διοικητικών εξόδων κατά 11% σε ετήσια βάση και μείωση 5% των συνολικών λειτουργικών εξόδων.

Παράλληλα, είμαστε περήφανοι για την πρόσφατη αξιολόγηση ESG σε επίπεδο ‘Α’ από τον MSCI, ενώ συμμετέχουμε στον δείκτη “Gender Equality Index (GEI)” του Bloomberg για 2η συνεχή χρονιά. Η Πειραιώς είναι επίσης η μόνη ελληνική εταιρεία στη λίστα των Financial Times με τους ηγέτες για το κλίμα κατά το έτος

2022 πανευρωπαϊκά, και είναι η πρώτη τράπεζα στην Ελλάδα της οποίας ο διεθνής οργανισμός Science Based Targets Initiative (SBTi) διασφάλισε τους στόχους που τέθηκαν μέχρι το 2030 αναφορικά με μείωση εκπομπών CO2 από τη λειτουργία και τις οικονομικές δραστηριότητές της.

Στα τέλη Ιανουαρίου 2023, η Τράπεζα Πειραιώς δημοσιοποίησε τους νέους χρηματοοικονομικούς της στόχους για το τρέχον έτος. Τα κύρια σημεία περιλαμβάνουν την επίτευξη βιώσιμης απόδοσης ενσώματων ιδίων κεφαλαίων 10%, την περαιτέρω ενίσχυση του συνολικού κεφαλαίου σε επίπεδο υψηλότερο του 17,3%, και την καθαρή πιστωτική επέκταση επιπέδου €1,7 δισ.. Συνεχίζουμε να ανεβάζουμε τον πήχη των επιδιώξεων μας και παραμένουμε προσηλωμένοι στη δημιουργία αξίας προς όφελος των μετόχων, των πελατών και των εργαζομένων μας.” Euro2day.gr

Γενικός Όρος περί αποποίησης ευθύνης (disclaimer):

Η παρούσα έκθεση έχει συνταχθεί και εκδοθεί από Depolas Investment Services, η οποία εποπτεύεται από την Ελληνική Επιτροπή Κεφαλαιαγοράς (Αρ. Αδείας 65/1991) και υπόκειται στους κανόνες συμπεριφοράς που ισχύουν για τις εταιρείες παροχής επενδυτικών υπηρεσιών (ΕΠΕΥ), όπως ορίζει η ελληνική νομοθεσία. Η έκθεση αυτή έχει εκδοθεί από την Depolas Investment Services και δεν επιτρέπεται να αναπαραχθεί με οποιοδήποτε τρόπο ή να παρέχεται σε οποιοδήποτε άλλο πρόσωπο. Κάθε πρόσωπο που λαμβάνει αντίγραφο της παρούσας, δια της αποδοχής της, δεσμεύεται και συμφωνεί ότι δεν θα το διανείμει ή δεν θα το διαθέσει σε οποιοδήποτε άλλο πρόσωπο. Οι πληροφορίες που περιέχονται στο παρόν έχουν ληφθεί από πηγές που θεωρούνται αξιόπιστες αλλά η Depolas Investment Services δεν τις έχει επαληθεύσει. Καμία ρητή ή σιωπηρή δέσμευση ή εγγύηση δεν παρέχεται ως προς την ακρίβεια, πληρότητα, ορθότητα καθώς και το επίκαιρο της αξιοπιστίας των πληροφοριών ή απόψεων που περιέχονται στο παρόν, το σύνολο των οποίων μπορεί να αλλάξει χωρίς προειδοποίηση. Καμία ευθύνη δεν αναλαμβάνεται από την Depolas Investment Services ή από οποιοδήποτε από τους διευθυντές, υπαλλήλους της, σε σχέση με το υπόλοιπο περιεχόμενο της παρούσας έκθεσης. Η έκθεση αυτή δεν αποτελεί προσφορά για αγορά ή πώληση ή πρόσκληση ή πρόταση προσφοράς για αγορά ή πώληση κινητών αξιών που αναφέρονται στο παρόν. Η Depolas Investment Services και τα τυχόν σχετιζόμενα με αυτή πρόσωπα ενδέχεται να κατέχουν θέσεις και να επηρεάζουν τις συναλλαγές σε τίτλους εταιριών που αναφέρονται στο παρόν. Η Depolas Investment Services και ένα πρόσωπο ή πρόσωπα συνδεόμενα με την εταιρεία μπορούν ενίοτε να ενεργούν για λογαριασμό τους σε συναλλαγές που είναι αντικείμενο έρευνας και αναφέρονται στις σχετικές εκθέσεις. Η Depolas Investment Services ενδέχεται να συναλλάσσεται και να επιδιώξει να συναλλάσσεται με τις εταιρείες που καλύπτονται στις εκθέσεις έρευνας. Ως εκ τούτου, οι επενδυτές πρέπει να γνωρίζουν ότι ενδέχεται να υπάρχει σύγκρουση συμφερόντων σε σχέση με την επιχείρηση, η οποία θα μπορούσε να επηρεάσει την αμεροληψία της παρούσας έκθεσης. Οι επενδυτές θα πρέπει να θεωρήσουν την έκθεση ως ένα μόνο παράγοντα για τη λήψη των αποφάσεων σε σχέση με τις επενδύσεις τους. Η επένδυση που εξετάζεται στην παρούσα έκθεση ενδέχεται να είναι ακατάλληλη για τους επενδυτές, ανάλογα με τους ειδικούς στόχους τους για επενδύσεις και την οικονομική τους θέση.

Κατά την ημερομηνία έκδοσης της παρούσας έκθεσης (που αναφέρεται στην πρώτη σελίδα της έκθεσης), η Depolas Investment Services ενεργεί ως ειδικός διαπραγματευτής για εισηγμένους τίτλους στο Χ.Α. που αναφέρονται στο site www.athexgroup.gr

Κατά την ημερομηνία έκδοσης της παρούσας έκθεσης (που αναφέρεται στην πρώτη σελίδα της έκθεσης), καμία από τις εταιρείες που αναφέρονται στην έκθεση αυτή δεν κατέχει περισσότερο από το 5% της Depolas Investment Services ή οποιαδήποτε από τις θυγατρικές της εταιρείες.

Η ΛΕΩΝ ΔΕΠΪΟΛΑΣ ΑΧΕΠΕΥ δεν έχει λάβει ούτε θα λάβει αμοιβή / αποζημίωση από την εταιρεία για την κατάρτιση της παρούσας έκθεσης.

Βεβαίωση Αναλυτή

Ο αναλυτής που είναι (εν όλω ή εν μέρει) υπεύθυνος για το περιεχόμενο αυτής της έκθεσης περί έρευνας στον τομέα των επενδύσεων, πιστοποιεί ότι όλες οι απόψεις σχετικά με τις εταιρείες και κινητές αξίες που περιέχονται στην παρούσα έκθεση αντικατοπτρίζουν με ακρίβεια τις προσωπικές απόψεις του αντίστοιχου συγγραφέα. Ο αναλυτής ή τουλάχιστον ένας από τους αναλυτές που αναφέρονται στην παρούσα έκθεση είναι πιστοποιημένοι ως «Αναλυτές Μετοχών και της Αγοράς» από την Ελληνική Επιτροπή Κεφαλαιαγοράς.

**Contact Details:
Depolas Investment Services**

1 Christou Lada Str., 10561, Athens

Tel: +30 2130998100

Fax: +30 210 3211618

Email: info@depolasaxe.gr

Web: www.depolas.gr