

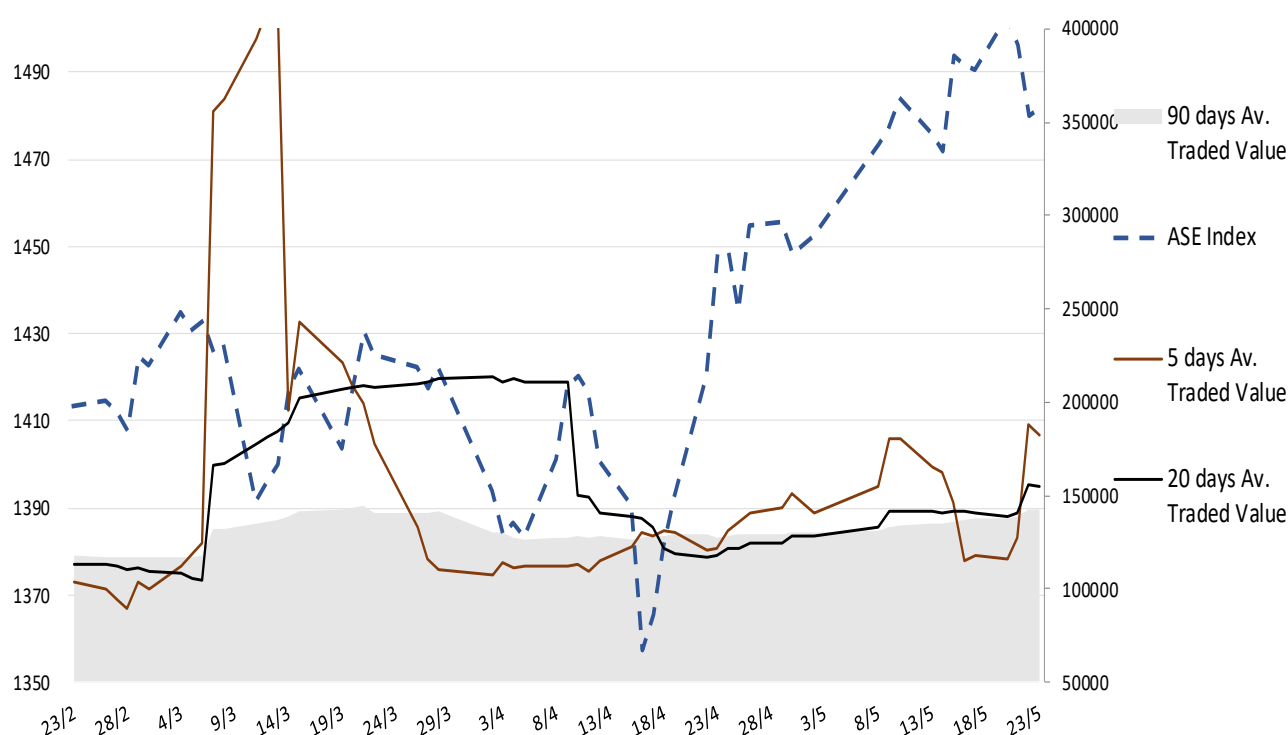
## Σχόλιο Αγοράς

Οριακές διακυμάνσεις πραγματοποιήσαν χθες ο ΓΔΧΑ και οι βασικοί μετοχικοί δείκτες στην Ευρώπη. Από την άλλη, απώλειες είδαν οι μετοχές στις ΗΠΑ καθώς η μεταποίηση Μαΐου συνέχισε να δείχνει επέκταση (50,9) για 5<sup>ο</sup> συνεχόμενο μήνα, ενώ ο δείκτης υπηρεσιών σημείωσε αυξημένη δυναμική (54,8) καταγράφοντας την υψηλότερη τιμή των τελευταίων 12 μηνών, τροφοδοτώντας έτσι και πάλι το σενάριο για περαιτέρω αναβολή μείωσης των επιτοκίων. Νευρικήτητα αναμένουμε να επικρατήσει στις αγορές το επόμενο διάστημα. Η σημερινή ατζέντα περιλαμβάνει μεταξύ άλλων τις παραγγελίες διαρκών καταναλωτικών αγαθών Απριλίου και τον δείκτη εμπιστοσύνης καταναλωτή του Πανεπιστημίου Michigan στις ΗΠΑ. Αξίζει να αναφέρουμε ότι πάνω στις εκτιμήσεις ανακοινώθηκε το ΑΕΠ (τελική μέτρηση) Α' τριμήνου στην Γερμανία. Για τον ΓΔΧΑ υπενθυμίζουμε την κρισιμότητα της περιοχής των 1440-1450 μονάδων.

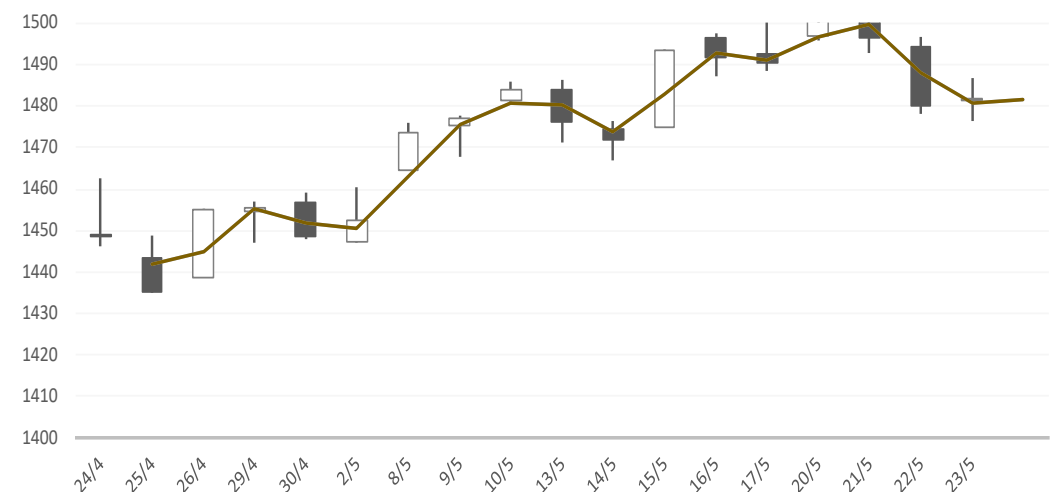
### Gainers / Laggards FTSE/XA Large Cap

VIOHALCO SA	4.11%	PLASTIKA KRITIS	-1.31%
CENERGY HOLDINGS	4.05%	ALPHA SERVICES A	-1.18%
GEK TERNA	2.70%	PIRAEUS FINANCI	-0.90%

ASE Index & 5d / 20d / 90d (000s €)  
Average Daily Value Traded







### ATHEX GEN INDEX



5/23/2024








BloombergOr Last Close Δ% (YTD) Δ% (dod)

	GENERAL	ASE	1,481.7	+14.6%	+0.11%
	FTASE 25	FTASE	3,589.7	+15.0%	-0.01%
	FTSEM 40	FTSEM	2,379.6	+5.7%	-0.10%
	FTSEA 140	FTSEA	857.7	+14.8%	-0.03%




### WORLD

	MSCI WORLD	MXWO	3,446.4	+8.7%	-0.55%
	MSCI EMERG	MXEF	1,091.4	+6.6%	-0.36%




### EUROPE

	SXXP 600	SXXP	521.6	+8.9%	+0.07%
	DAX	DAX	18,691.3	+11.6%	+0.06%
	FTSE 100	UKX	8,339.2	+7.8%	-0.37%
	CAC 40	CAC	8,102.3	+7.4%	+0.13%
	PSI 20	PSI20	6,924.7	+8.3%	-0.37%
	IBEX 35	IBEX	11,311.1	+12.0%	-0.16%
	FTSEMIB	FTSEMIB	34,467.7	+13.6%	+0.02%


### N. AMERICA

	DOW JONES	DJI	39,065.3	+3.7%	-1.53%
	NASDAQ	CCMP	16,736.0	+11.5%	-0.39%
	S&P 500	SPX	5,267.8	+10.4%	-0.74%





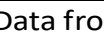
### ASIA

	NIKKEI 225	NIKI	39,103.2	+16.9%	+1.26%
	SHENZ 300	SHSZN	3,641.8	+6.1%	-1.16%
	HANG SENG	HSI	18,868.7	+10.7%	-1.70%

### FOREX

	EUR/USD		1.0815	-2.0%	-0.07%
---	---------	--	--------	-------	--------

### COMMODITIES

	BRENT	BRENT	81.36	+5.6%	-0.66%
	CRUDE OIL	NYMEX	76.87	+7.3%	-0.9%
	GOLD	GOLDS	2,329.27	+12.9%	-2.08%
	SILVER	XAG	30.13	+26.6%	-2.13%
	Nat GAS	NG1	2.66	+5.7%	-6.5%
	ALUMIN	LMAHDY	2,571.55	+9.6%	-0.34%
	COPPER	HG1	481.65	+23.8%	-1.0%

Data from bloomberg as of time : 09:15 Greek Time

## Εταιρικές Ανακοινώσεις

➤ Δεν υπάρχουν προγραμματισμένες εταιρικές ανακοινώσεις για σήμερα 24/05/2024.

## Οικονομικό Ημερολόγιο

ΩΡΑ	ΧΩΡΑ – ΓΕΓΟΝΟΣ	ΠΡΟΒΛΕΨΗ	ΠΡΟΗΓΟΥΜΕΝΟ
09:00	Γερμανία: Γερμανικό ΑΕΠ (τριμηνιαία) (Q1)	0,2%	-0,3%

## Ειδησεογραφία

### Aegean: Αύξηση εσόδων και βελτιωμένα EBITDA το πρώτο τρίμηνο

Η AEGEAN ανακοινώνει τα βασικά οικονομικά και λειτουργικά αποτελέσματα του πρώτου τριμήνου 2024. Ο κύκλος εργασιών το πρώτο τρίμηνο ανήλθε σε €268,8 εκατ., αυξημένος κατά 17% σε σχέση με το πρώτο τρίμηνο του 2023.

Σε συνέχεια της υψηλής δυναμικής του 2023, η AEGEAN συνέχισε την αναπτυξιακή της πορεία με περαιτέρω αύξηση της χωρητικότητας και τους χειμερινούς μήνες. Ο Όμιλος προσέφερε 10% περισσότερες θέσεις στο δίκτυο εξωτερικού σε 85 απευθείας συνδέσεις από τα δύο κύρια αεροδρόμια της χώρας. Συνολικά, ο Όμιλος προσέφερε 3,8 δισ. χιλιόμετρικές θέσεις, 12% περισσότερες σε σχέση με το πρώτο τρίμηνο του 2023 και μετέφερε 2,9 εκατ. επιβάτες, 11% περισσότερους σε σχέση με το πρώτο τρίμηνο του 2023, εκ των οποίων 1,7 εκατ. επιβάτες από/προς προορισμούς του εξωτερικού.

Ο συντελεστής πληρότητας διαμορφώθηκε στο 82%.

Η AEGEAN παρέμεινε σταθερή στη στρατηγική ανάπτυξης και σε συνδυασμό με την ορθολογική διαχείριση του κόστους της, πέτυχε αύξηση των κερδών EBITDA, ήτοι κέρδη €33,2 εκατ. από κέρδη €19,3 εκατ. την αντίστοιχη περίοδο του 2023, αλλά και βελτίωσε τα λειτουργικά της αποτελέσματα (EBIT) με μικρότερες ζημιές €7,2 εκατ. έναντι €14,7 εκατ. το 2023.

Ο Όμιλος συνεχίζει απρόσκοπτα το επενδυτικό του πλάνο στο νέο στόλο έχοντας παραλάβει 7 νέα αεροσκάφη σε σχέση με το Μάρτιο του 2023 ενώ έχει προβεί και σε επέκταση λειτουργικών μισθώσεων φθάνοντας συνολικά τα 79 αεροσκάφη, με αποτέλεσμα το κονδύλι των αποσβέσεων να έχει αυξηθεί κατά 19% σε σχέση με την αντίστοιχη περίοδο του 2023.

Παρά τη βελτίωση της λειτουργικής κερδοφορίας οι ζημιές μετά από φόρους διαμορφώθηκαν σε €21,0 εκατ. από ζημιές €14,4 εκατ. το πρώτο τρίμηνο του 2023, λόγω της αρνητικής μεταβολής στην ισοτιμία του δολαρίου από την αρχή του έτους που επηρεάζει την αποτίμηση των μελλοντικών ροών των μισθώσεων αεροσκαφών.

Κατά το πρώτο τρίμηνο 2024 ο Όμιλος της AEGEAN εμφάνισε ισχυρές καθαρές ταμειακές ροές €188,6 εκατ., απόρροια και των υψηλών προπωλήσεων για τη θερινή περίοδο, με αποτέλεσμα τα ταμειακά διαθέσιμα, ισοδύναμα και λοιπές χρηματοοικονομικές επενδύσεις να διαμορφωθούν σε €729 εκατ.1 την 31.03.2024 μετά και την εξαγορά των Τίτλων Κτήσης Μετοχών (Warrants) και την καταβολή της Αγοραίας Αξίας ύψους €85,4 εκατ. την 02.01.2024. Euro2day.gr

### EivalHalcor: Το δύσκολο τρίμηνο και η προσδοκία για καλύτερο αύριο

«Περάσαμε ένα πολύ δύσκολο πρώτο τρίμηνο σε ότι αφορά τη διεθνή ζήτηση (και ιδίως στην Ευρώπη), αλλά εμείς τα πήγαμε πολύ καλά σε τομείς όπως είναι ο όγκος των πωλήσεων (αύξηση κατά 2%), το κεφάλαιο κίνησης και ο καθαρός δανεισμός (μειώθηκε περίπου κατά 200 εκατ. ευρώ)», δήλωσαν οι εκπρόσωποι της διοίκησης της EivalHalcor στο πλαίσιο του χθεσινού conference call προς τους αναλυτές για τα αποτελέσματα τριμήνου.

«Ελπίζουμε ότι κατά τους επόμενους μήνες η οικονομία θα πάει καλύτερα (βλέπε προσδοκίες από το πεδίο των επιτοκίων) και σε κάθε περίπτωση είμαστε έτοιμοι να εκμεταλλευθούμε τις όποιες ευκαιρίες προκύψουν, καθώς διαθέτουμε την απαιτούμενη παραγωγική δυναμικότητα» υπογράμμισαν οι διευθύνοντες τη μεγάλη ελληνική μεταλλουργική βιομηχανία.

Σύμφωνα με τα στοιχεία που παρουσιάστηκαν κατά τη χθεσινή conference call προς τους αναλυτές, το 59% του δανεισμού της εταιρείας είναι σταθερού επιτοκίου. Επίσης οι φετινές επενδύσεις θα κινηθούν περίπου στα ίδια επίπεδα με πέρυσι (95 εκατ. ευρώ), δηλαδή σαφώς χαμηλότερα σε σχέση με τα προηγούμενα χρόνια (π.χ. 172 εκατ. το 2022 και 145 εκατ. το 2021).

Σε ό,τι αφορά τους χρηματιστηριακούς δείκτες, η εισηγμένη διαπραγματεύεται με μια τρέχουσα χρηματιστηριακή αξία μικρότερη από τα 750 εκατ. ευρώ, όταν τα ίδια κεφάλαιά της στις 31/3/2024 είχαν διαμορφωθεί στα 977,7 εκατ. ευρώ (P/BV κοντά στο 0,77).

Σε ό,τι αφορά το P/E, τα καθαρά κέρδη του πρώτου τριμήνου ήταν 13 εκατ. ευρώ, που ανεβαίνουν στα 17 εκατ. αν δεν συνυπολογιστούν τα μη λειτουργικά αποτελέσματα του μετάλλου.

Το πού θα κυμανθεί ο δείκτης, θα κριθεί από τα κέρδη των υπόλοιπων εννέα μηνών του έτους και φυσικά από το κατά πόσο θα επιβεβαιωθούν τα πρώτα δειλά σήματα ανάπτυξης της ζήτησης. Euro2day.gr

### Quest: Πού ποντάει για αλλαγή πτωτικής τάσης, σιγή για ACS

Αναστροφή της πτωτικής πορείας των οικονομικών αποτελεσμάτων του πρώτου φετινού τριμήνου βλέπει για υπόλοιπο της φετινής χρονιάς η διοίκηση της Quest Holdings, με αποτέλεσμα στο σύνολο του 2024 να αναμένεται μεσαίο μονοψήφιο ποσοστό αύξησης εσόδων, EBITDA και κερδών πριν τη φορολογία.

Ειδικότερα, κατά το πρώτο φετινό τρίμηνο ο εισηγμένος όμιλος ανέβασε τον κύκλο εργασιών του κατά 6%, ενώ αντίθετα είδε τα EBITDA να υποχωρούν κατά 4,2% και τα καθαρά του κέρδη να μειώνονται κατά 15,2%. Ωστόσο ο Απρίλιος εξελίχθηκε σε έναν καλό μήνα και η τάση αναστροφής προβλέπεται ότι θα συνεχιστεί κατά το δεύτερο μισό της χρονιάς.

Για φέτος ο όμιλος σχεδιάζει επενδύσεις άνω των 40 εκατ. ευρώ (στα 3,9 εκατ. ευρώ διαμορφώθηκαν κατά το πρώτο τρίμηνο), το 30% των οποίων θα αφορούν την ACS, ένα άλλο 30% θα διατεθεί για εξαγορές άλλων επιχειρήσεων, το 20% θα κατευθυνθεί στη Unisystems και το υπόλοιπο 20% στις άλλες εταιρείες του ομίλου.

Ειδικότερα στο χώρο των ανανεώσιμων πηγών ενέργειας, ο όμιλος εμφανίζεται από το περυσινό τελευταίο τρίμηνο προβληματισμένος, λόγω των προβλημάτων σύνδεσης των μονάδων με το δίκτυο, πλην όμως δεν αποκλείεται να προχωρήσει σε νέα εξαγορά, αν προκύψει κάποια ευκαιρία. Euro2day.gr

**Γενικός Όρος περί αποποίησης ευθύνης (disclaimer):**

Η παρούσα έκθεση έχει συνταχθεί και εκδοθεί από Depolas Investment Services, η οποία εποπτεύεται από την Ελληνική Επιτροπή Κεφαλαιαγοράς (Αρ. Αδείας 65/1991) και υπόκειται στους κανόνες συμπεριφοράς που ισχύουν για τις εταιρείες παροχής επενδυτικών υπηρεσιών (ΕΠΕΥ), όπως ορίζει η ελληνική νομοθεσία. Η έκθεση αυτή έχει εκδοθεί από την Depolas Investment Services και δεν επιτρέπεται να αναπαραχθεί με οποιοδήποτε τρόπο ή να παρέχεται σε οποιοδήποτε άλλο πρόσωπο. Κάθε πρόσωπο που λαμβάνει αντίγραφο της παρούσας, δια της αποδοχής της, δεσμεύεται και συμφωνεί ότι δεν θα το διανείμει ή δεν θα το διαθέσει σε οποιοδήποτε άλλο πρόσωπο. Οι πληροφορίες που περιέχονται στο παρόν έχουν ληφθεί από πηγές που θεωρούνται αξιόπιστες αλλά η Depolas Investment Services δεν τις έχει επαληθεύσει. Καμία ρητή ή σιωπηρή δέσμευση ή εγγύηση δεν παρέχεται ως προς την ακρίβεια, πληρότητα, ορθότητα καθώς και το επίκαιρο της αξιοπιστίας των πληροφοριών ή απόψεων που περιέχονται στο παρόν, το σύνολο των οποίων μπορεί να αλλάξει χωρίς προειδοποίηση. Καμία ευθύνη δεν αναλαμβάνεται από την Depolas Investment Services ή από οποιοδήποτε από τους διευθυντές, υπαλλήλους της, σε σχέση με το υπόλοιπο περιεχόμενο της παρούσας έκθεσης. Η έκθεση αυτή δεν αποτελεί προσφορά για αγορά ή πώληση ή πρόσκληση ή πρόταση προσφοράς για αγορά ή πώληση κινητών αξιών που αναφέρονται στο παρόν. Η Depolas Investment Services και τα τυχόν σχετιζόμενα με αυτή πρόσωπα ενδέχεται να κατέχουν θέσεις και να επηρεάζουν τις συναλλαγές σε τίτλους εταιριών που αναφέρονται στο παρόν. Η Depolas Investment Services και ένα πρόσωπο ή πρόσωπα συνδεόμενα με την εταιρεία μπορούν ενίοτε να ενεργούν για λογαριασμό τους σε συναλλαγές που είναι αντικείμενο έρευνας και αναφέρονται στις σχετικές εκθέσεις. Η Depolas Investment Services ενδέχεται να συναλλάσσεται και να επιδιώξει να συναλλάσσεται με τις εταιρείες που καλύπτονται στις εκθέσεις έρευνας. Ως εκ τούτου, οι επενδυτές πρέπει να γνωρίζουν ότι ενδέχεται να υπάρχει σύγκρουση συμφερόντων σε σχέση με την επιχείρηση, η οποία θα μπορούσε να επηρεάσει την αμεροληψία της παρούσας έκθεσης. Οι επενδυτές θα πρέπει να θεωρήσουν την έκθεση ως ένα μόνο παράγοντα για τη λήψη των αποφάσεων σε σχέση με τις επενδύσεις τους. Η επένδυση που εξετάζεται στην παρούσα έκθεση ενδέχεται να είναι ακατάλληλη για τους επενδυτές, ανάλογα με τους ειδικούς στόχους τους για επενδύσεις και την οικονομική τους θέση.

Κατά την ημερομηνία έκδοσης της παρούσας έκθεσης (που αναφέρεται στην πρώτη σελίδα της έκθεσης), η Depolas Investment Services ενεργεί ως ειδικός διαπραγματευτής για εισηγμένους τίτλους στο Χ.Α. που αναφέρονται στο site [www.athexgroup.gr](http://www.athexgroup.gr)

Κατά την ημερομηνία έκδοσης της παρούσας έκθεσης (που αναφέρεται στην πρώτη σελίδα της έκθεσης), καμία από τις εταιρείες που αναφέρονται στην έκθεση αυτή δεν κατέχει περισσότερο από το 5% της Depolas Investment Services ή οποιαδήποτε από τις θυγατρικές της εταιρείες.

Η ΛΕΩΝ ΔΕΠΪΟΛΑΣ ΑΧΕΠΕΥ δεν έχει λάβει ούτε θα λάβει αμοιβή / αποζημίωση από την εταιρεία για την κατάρτιση της παρούσας έκθεσης.

**Βεβαίωση Αναλυτή**

Ο αναλυτής που είναι (εν όλω ή εν μέρει) υπεύθυνος για το περιεχόμενο αυτής της έκθεσης περί έρευνας στον τομέα των επενδύσεων, πιστοποιεί ότι όλες οι απόψεις σχετικά με τις εταιρείες και κινητές αξίες που περιέχονται στην παρούσα έκθεση αντικατοπτρίζουν με ακρίβεια τις προσωπικές απόψεις του αντίστοιχου συγγραφέα. Ο αναλυτής ή τουλάχιστον ένας από τους αναλυτές που αναφέρονται στην παρούσα έκθεση είναι πιστοποιημένοι ως «Αναλυτές Μετοχών και της Αγοράς» από την Ελληνική Επιτροπή Κεφαλαιαγοράς.



**Contact Details:  
Depolas Investment Services**

1 Christou Lada Str., 10561, Athens

Tel: +30 2130998100

Fax: +30 210 3211618

Email: [info@depolasaxe.gr](mailto:info@depolasaxe.gr)

Web: [www.depolas.gr](http://www.depolas.gr)