

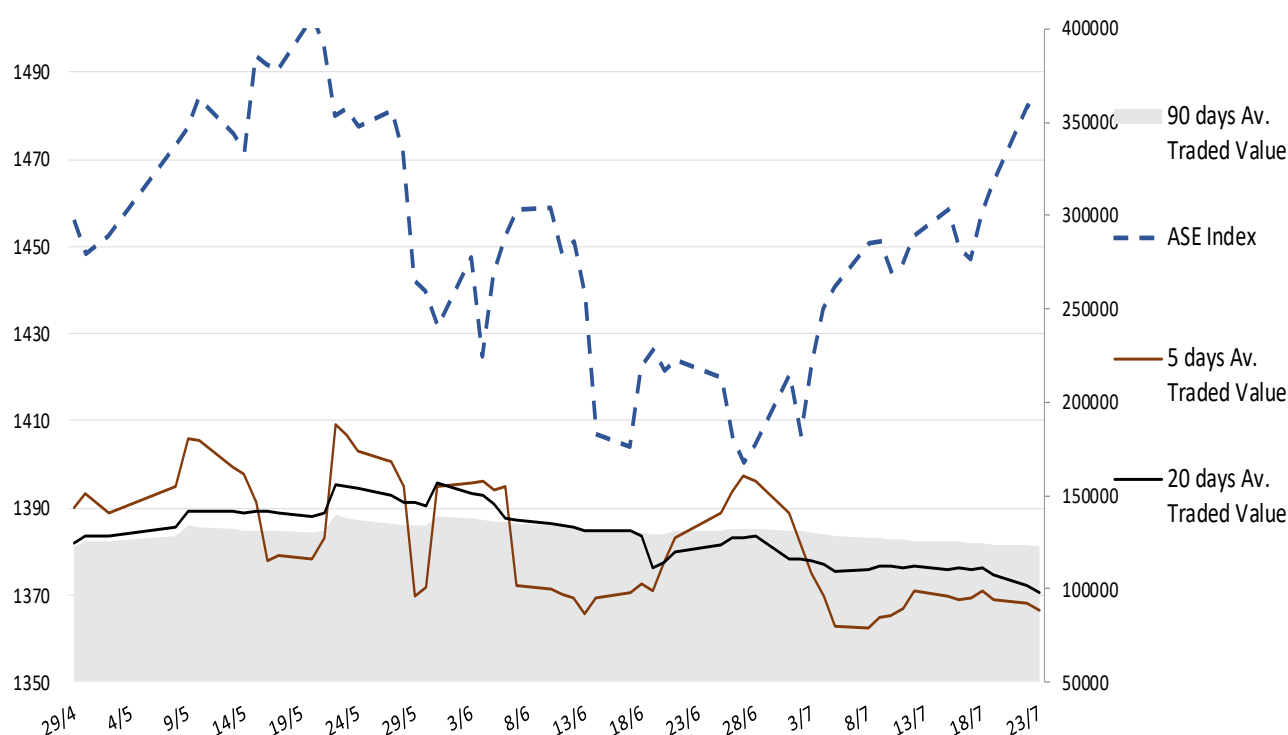
Σχόλιο Αγοράς

Σταθεροποιητικές διαθέσεις επικράτησαν χθες στις αγορές μετοχών σε Ευρώπη και ΗΠΑ καθώς τα εταιρικά αποτελέσματα πυροδοτούν κινήσεις κατά περίπτωση. Προς αυτήν την κατεύθυνση, τα αποτελέσματα των Google και Tesla φαίνεται ότι δεν εντυπωσίασαν, δεδομένου και των αρκετά απαιτητικών αποτιμήσεων, με την 2^η μάλιστα να χάνει και τις εκτιμήσεις κερδοφορίας των αναλυτών. Στον αντίποδα, η αύξηση εσόδων των υπηρεσιών cloud οδήγησε χθες την SAP στη Γερμανία σε σημαντικά ημερήσια κέρδη (+7%). Η βαρύτητα, λοιπόν, πέφτει στα αποτελέσματα των εισηγμένων οδηγώντας μάλλον σε σημαντικές διακυμάνσεις, αλλά πιθανότατα εντός εύρους τιμών. Ήτοι, μεταβλητότητα αναμένουμε το επόμενο διάστημα και στο ΧΑ ενδεχομένως μεταξύ των 1400 και 1500 μονάδων. Η σημερινή ατζέντα περιλαμβάνει μεταξύ άλλων τους δείκτες μεταποίησης και υπηρεσιών PMI Ιουλίου σε Γαλλία, Γερμανία, Ευρωζώνη και ΗΠΑ. Για την τελευταία, αναμένουμε επιπροσθέτως τις εβδομαδιαίες αιτήσεις ενυπόθηκων δανείων, τα αποθέματα χονδρικής Ιουνίου και τις πωλήσεις νέων κατοικιών (Ιουνίου). Υπενθυμίζουμε ότι αύριο πριν την συνεδρίαση ανακοινώνει το Β' τρίμηνο η Metlen με τα εκτιμώμενα κέρδη EBITDA να διαμορφώνονται στα 230εκ ευρώ. Από διεθνείς εισηγμένες σήμερα ανακοινώνουν μεταξύ άλλων IBM, Deutsche Bank, AT&T, Ford, Italgas, Orange, BNP Paribas, Banco Santander.

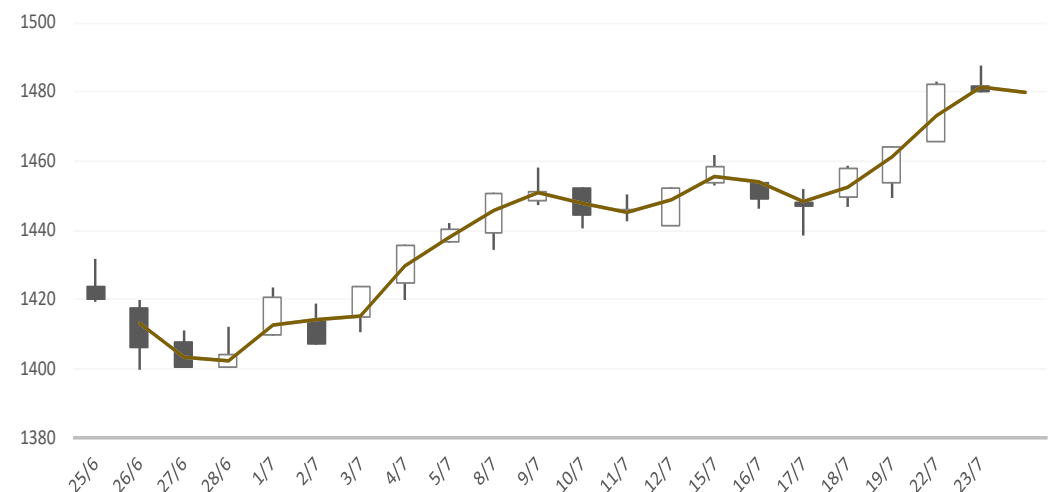
Gainers / Laggards FTSE/XA Large Cap

| | | | |
|------------------|-------|------------------|--------|
| PUBLIC POWER COR | 1.74% | JUMBO SA | -1.90% |
| OPTIMA BANK SA | 0.83% | PIRAEUS FINANCIA | -1.73% |
| HOLDING CO ADMIE | 0.67% | AEGEAN AIRLINES | -1.60% |

ASE Index & 5d / 20d / 90d (000s €)
Average Daily Value Traded







ATHEX GEN INDEX



7/23/2024








BloombergOr Last Close Δ% (YTD) Δ% (dod)

| | | | | | |
|---|-----------|-------|---------|--------|-------|
|  | GENERAL | ASE | 1,480.2 | +14.5% | -0.1% |
|  | FTASE 25 | FTASE | 3,619.1 | +15.9% | -0.3% |
|  | FTSEM 40 | FTSEM | 2,333.7 | +3.7% | +0.2% |
|  | FTSEA 140 | FTSEA | 863.7 | +15.7% | -0.2% |




WORLD

| | | | | | |
|---|------------|------|---------|--------|--------|
|  | MSCI WORLD | MXWO | 3,580.9 | +13.0% | -0.11% |
|  | MSCI EMERG | MXEF | 1,087.0 | +6.2% | +0.14% |




EUROPE

| | | | | | |
|---|----------|---------|----------|--------|--------|
|  | SXXP 600 | SXXP | 515.5 | +7.6% | +0.13% |
|  | DAX | DAX | 18,557.7 | +10.8% | +0.82% |
|  | FTSE 100 | UKX | 8,167.4 | +5.6% | -0.38% |
|  | CAC 40 | CAC | 7,598.6 | +0.7% | -0.31% |
|  | PSI 20 | PSI20 | 6,854.3 | +7.2% | -0.09% |
|  | IBEX 35 | IBEX | 11,212.7 | +11.0% | +0.62% |
|  | FTSEMIB | FTSEMIB | 34,637.8 | +14.1% | +0.07% |


N. AMERICA

| | | | | | |
|---|-----------|------|----------|--------|-------|
|  | DOW JONES | DJI | 40,358.1 | +7.1% | -0.1% |
|  | NASDAQ | CCMP | 17,997.4 | +19.9% | -0.1% |
|  | S&P 500 | SPX | 5,555.7 | +16.5% | -0.2% |

ASIA

| | | | | | |
|---|------------|-------|----------|--------|--------|
|  | NIKKEI 225 | NIKI | 39,594.4 | +18.3% | -0.01% |
|  | SHENZ 300 | SHSZN | 3,439.9 | +0.3% | -2.14% |
|  | HANG SENG | HSI | 17,469.4 | +2.5% | -0.94% |

FOREX

| | | | | | |
|---|---------|--|--------|-------|--------|
|  | EUR/USD | | 1.0854 | -1.7% | -0.34% |
|---|---------|--|--------|-------|--------|

COMMODITIES

| | | | | | |
|---|-----------|--------|----------|--------|--------|
|  | BRENT | BRENT | 81.01 | +5.2% | -1.69% |
|  | CRUDE OIL | NYMEX | 76.96 | +7.4% | -3.5% |
|  | GOLD | GOLDS | 2,409.64 | +16.8% | +0.54% |
|  | SILVER | XAG | 29.24 | +22.9% | +0.41% |
|  | Nat GAS | NG1 | 2.19 | -13.0% | -2.8% |
|  | ALUMIN | LMAHDY | 2,240.36 | -4.5% | -0.07% |
|  | COPPER | HG1 | 414.60 | +6.6% | -0.8% |

Data from bloomberg as of time : 09:15 Greek Time

Εταιρικές Ανακοινώσεις

➤ ΑΛΦΑ: Γενική Συνέλευση

Οικονομικό Ημερολόγιο

| ποθέματα | ΧΩΡΑ – ΓΕΓΟΝΟΣ | ΠΡΟΒΛΕΨΗ | ΠΡΟΗΓΟΥΜΕΝΟ |
|----------|---|----------|-------------|
| 11:00 | Ευρωζώνη: Δείκτης μεταποίησης PMI (Ιουλίου) | 46,1 | 45,8 |
| 11:00 | Ευρωζώνη: Δείκτης υπηρεσιών PMI (Ιουλίου) | 52,9 | 52,8 |
| 14:00 | ΗΠΑ: Αιτήσεις ενυπόθηκων δανείων (Ιουλίου) | | 3,9% |
| 15:30 | ΗΠΑ: Αποθέματα Χονδρικής (Ιουνίου) | 0,5% | 0,6% |
| 16:45 | ΗΠΑ: Δείκτης υπηρεσιών PMI (Ιουλίου) | 54,9 | 55,3 |
| 16:45 | ΗΠΑ: Δείκτης μεταποίησης PMI (Ιουλίου) | 51,6 | 51,6 |
| 17:00 | ΗΠΑ: Πωλήσεις νέων κατοικιών (Ιουνίου) | 640K | 619K |
| | | | |
| | | | |

Ειδησεογραφία

Πούλησε τρία φωτοβολταϊκά πάρκα στη Βρετανία η Metlen

Η METLEN Energy & Metals (πρώην MYTILINEOS), ολοκλήρωσε με επιτυχία την πώληση ενός από τα χαρτοφυλάκιά της φωτοβολταϊκών έργων στο Ηνωμένο Βασίλειο στην Schroders Greencoat. Το χαρτοφυλάκιο αποτελείται από τρία πάρκα, τα οποία βρίσκονται στις περιοχές Gorse Lane του Lincolnshire, Defford του Worcestershire και Watnall του Nottinghamshire και έχουν συνολική ισχύ 110 MWp, παρέχοντας ενέργεια ισοδύναμη με αυτήν που απαιτείται για περίπου 41.300 κατοικίες ετησίως. Τον Οκτώβριο του 2023 η METLEN ανακοίνωσε την υπογραφή σύμβασης για την κατασκευή του Cleve Hill, ενός φωτοβολταϊκού έργου 373MW στο Kent του Ηνωμένου Βασιλείου με την Quinbrook Infrastructure Partners. Το Cleve Hill είναι επί του παρόντος το μεγαλύτερο εγκεκριμένο ηλιακό έργο στο Ηνωμένο Βασίλειο και αναμένεται να ολοκληρωθεί στις αρχές του 2025.

Στο Ηνωμένο Βασίλειο, η METLEN δραστηριοποιείται για πάνω από 10 χρόνια. Με 82 έργα ήδη ολοκληρωμένα, συνολικής αξίας €2,5 δισεκατομμυρίων, η εταιρεία έχει καθιερωθεί ως προτιμητέος συνεργάτης για την ενεργειακή μετάβαση στη χώρα, προσφέροντας μια σειρά από κορυφαίες λύσεις «πράσινης» ενέργειας από έργα ΑΠΕ έως συστήματα αποθήκευσης ενέργειας και έργα δικτύου.

Στη λίστα με τις πιο βιώσιμες εταιρείες στον κόσμο ο όμιλος Τιτάν

Ο Όμιλος TITAN αναγνωρίστηκε ως μία από τις πιο βιώσιμες εταιρίες στον κόσμο για το 2024 από το διεθνές περιοδικό TIME. Αυτή η υψηλού κύρους διάκριση τοποθετεί τον Τιτάνα μεταξύ των τριών μόλις εταιριών τσιμέντου παγκοσμίως που συμπεριλαμβάνονται στη σχετική λίστα, υπογραμμίζοντας τη διαρκή δέσμευση της εταιρίας για βιώσιμη ανάπτυξη, σύμφωνα με τον σκοπό της «να κάνουμε τον κόσμο γύρω μας ασφαλή, βιώσιμο και ευχάριστο». Μεταξύ των παραγόντων που οδήγησαν σε αυτή τη διάκριση είναι η δέσμευση του Τιτάνα στους στόχους για συγκράτηση της αύξησης της θερμοκρασίας του πλανήτη στους 1,5°C που επικυρώθηκαν από την πρωτοβουλία Science Based Targets (SBTi), η κορυφαία βαθμολογία A που έλαβε από το CDP, η συνεχής πρόοδος τόσο ως προς τους στόχους μηδενικών εκπομπών CO2 όσο και ως προς τους στόχους που έχει θέσει συνολικά σε θέματα περιβάλλοντος, κοινωνίας και διακυβέρνησης (ESG) για το 2025 και μετά. Ταυτόχρονα, θετικά αξιολογήθηκαν η προσήλωση της εταιρίας στο Οικουμενικό Σύμφωνο του ΟΗΕ και η συμμετοχή της στην παγκόσμια εκστρατεία «Race to Zero» του Οικουμενικού Συμφώνου των Ηνωμένων Εθνών για την Κλιματική Αλλαγή, όπως και η αποδεδειγμένα ισχυρή δέσμευση της για βιώσιμη ανάπτυξη και μακροπρόθεσμη δημιουργία αξίας για τους πελάτες της, τις τοπικές κοινωνίες, τους εργαζόμενους και άλλα ενδιαφερόμενα μέρη σε όλες τις περιοχές όπου δραστηριοποιείται.

Γενικός Όρος περί αποποίησης ευθύνης (disclaimer):

Η παρούσα έκθεση έχει συνταχθεί και εκδοθεί από Depolas Investment Services, η οποία εποπτεύεται από την Ελληνική Επιτροπή Κεφαλαιαγοράς (Αρ. Αδείας 65/1991) και υπόκειται στους κανόνες συμπεριφοράς που ισχύουν για τις εταιρείες παροχής επενδυτικών υπηρεσιών (ΕΠΕΥ), όπως ορίζει η ελληνική νομοθεσία. Η έκθεση αυτή έχει εκδοθεί από την Depolas Investment Services και δεν επιτρέπεται να αναπαραχθεί με οποιοδήποτε τρόπο ή να παρέχεται σε οποιοδήποτε άλλο πρόσωπο. Κάθε πρόσωπο που λαμβάνει αντίγραφο της παρούσας, δια της αποδοχής της, δεσμεύεται και συμφωνεί ότι δεν θα το διανείμει ή δεν θα το διαθέσει σε οποιοδήποτε άλλο πρόσωπο. Οι πληροφορίες που περιέχονται στο παρόν έχουν ληφθεί από πηγές που θεωρούνται αξιόπιστες αλλά η Depolas Investment Services δεν τις έχει επαληθεύσει. Καμία ρητή ή σιωπηρή δέσμευση ή εγγύηση δεν παρέχεται ως προς την ακρίβεια, πληρότητα, ορθότητα καθώς και το επίκαιρο της αξιοπιστίας των πληροφοριών ή απόψεων που περιέχονται στο παρόν, το σύνολο των οποίων μπορεί να αλλάξει χωρίς προειδοποίηση. Καμία ευθύνη δεν αναλαμβάνεται από την Depolas Investment Services ή από οποιοδήποτε από τους διευθυντές, υπαλλήλους της, σε σχέση με το υπόλοιπο περιεχόμενο της παρούσας έκθεσης. Η έκθεση αυτή δεν αποτελεί προσφορά για αγορά ή πώληση ή πρόσκληση ή πρόταση προσφοράς για αγορά ή πώληση κινητών αξιών που αναφέρονται στο παρόν. Η Depolas Investment Services και τα τυχόν σχετιζόμενα με αυτή πρόσωπα ενδέχεται να κατέχουν θέσεις και να επηρεάζουν τις συναλλαγές σε τίτλους εταιριών που αναφέρονται στο παρόν. Η Depolas Investment Services και ένα πρόσωπο ή πρόσωπα συνδεόμενα με την εταιρεία μπορούν ενίοτε να ενεργούν για λογαριασμό τους σε συναλλαγές που είναι αντικείμενο έρευνας και αναφέρονται στις σχετικές εκθέσεις. Η Depolas Investment Services ενδέχεται να συναλλάσσεται και να επιδιώξει να συναλλάσσεται με τις εταιρείες που καλύπτονται στις εκθέσεις έρευνας. Ως εκ τούτου, οι επενδυτές πρέπει να γνωρίζουν ότι ενδέχεται να υπάρχει σύγκρουση συμφερόντων σε σχέση με την επιχείρηση, η οποία θα μπορούσε να επηρεάσει την αμεροληψία της παρούσας έκθεσης. Οι επενδυτές θα πρέπει να θεωρήσουν την έκθεση ως ένα μόνο παράγοντα για τη λήψη των αποφάσεων σε σχέση με τις επενδύσεις τους. Η επένδυση που εξετάζεται στην παρούσα έκθεση ενδέχεται να είναι ακατάλληλη για τους επενδυτές, ανάλογα με τους ειδικούς στόχους τους για επενδύσεις και την οικονομική τους θέση.

Κατά την ημερομηνία έκδοσης της παρούσας έκθεσης (που αναφέρεται στην πρώτη σελίδα της έκθεσης), η Depolas Investment Services ενεργεί ως ειδικός διαπραγματευτής για εισηγμένους τίτλους στο Χ.Α. που αναφέρονται στο site www.athexgroup.gr

Κατά την ημερομηνία έκδοσης της παρούσας έκθεσης (που αναφέρεται στην πρώτη σελίδα της έκθεσης), καμία από τις εταιρείες που αναφέρονται στην έκθεση αυτή δεν κατέχει περισσότερο από το 5% της Depolas Investment Services ή οποιαδήποτε από τις θυγατρικές της εταιρείες.

Η ΛΕΩΝ ΔΕΠΪΟΛΑΣ ΑΧΕΠΕΥ δεν έχει λάβει ούτε θα λάβει αμοιβή / αποζημίωση από την εταιρεία για την κατάρτιση της παρούσας έκθεσης.

Βεβαίωση Αναλυτή

Ο αναλυτής που είναι (εν όλω ή εν μέρει) υπεύθυνος για το περιεχόμενο αυτής της έκθεσης περί έρευνας στον τομέα των επενδύσεων, πιστοποιεί ότι όλες οι απόψεις σχετικά με τις εταιρείες και κινητές αξίες που περιέχονται στην παρούσα έκθεση αντικατοπτρίζουν με ακρίβεια τις προσωπικές απόψεις του αντίστοιχου συγγραφέα. Ο αναλυτής ή τουλάχιστον ένας από τους αναλυτές που αναφέρονται στην παρούσα έκθεση είναι πιστοποιημένοι ως «Αναλυτές Μετοχών και της Αγοράς» από την Ελληνική Επιτροπή Κεφαλαιαγοράς.

**Contact Details:
Depolas Investment Services**

1 Christou Lada Str., 10561, Athens

Tel: +30 2130998100

Fax: +30 210 3211618

Email: info@depolasaxe.gr

Web: www.depolas.gr